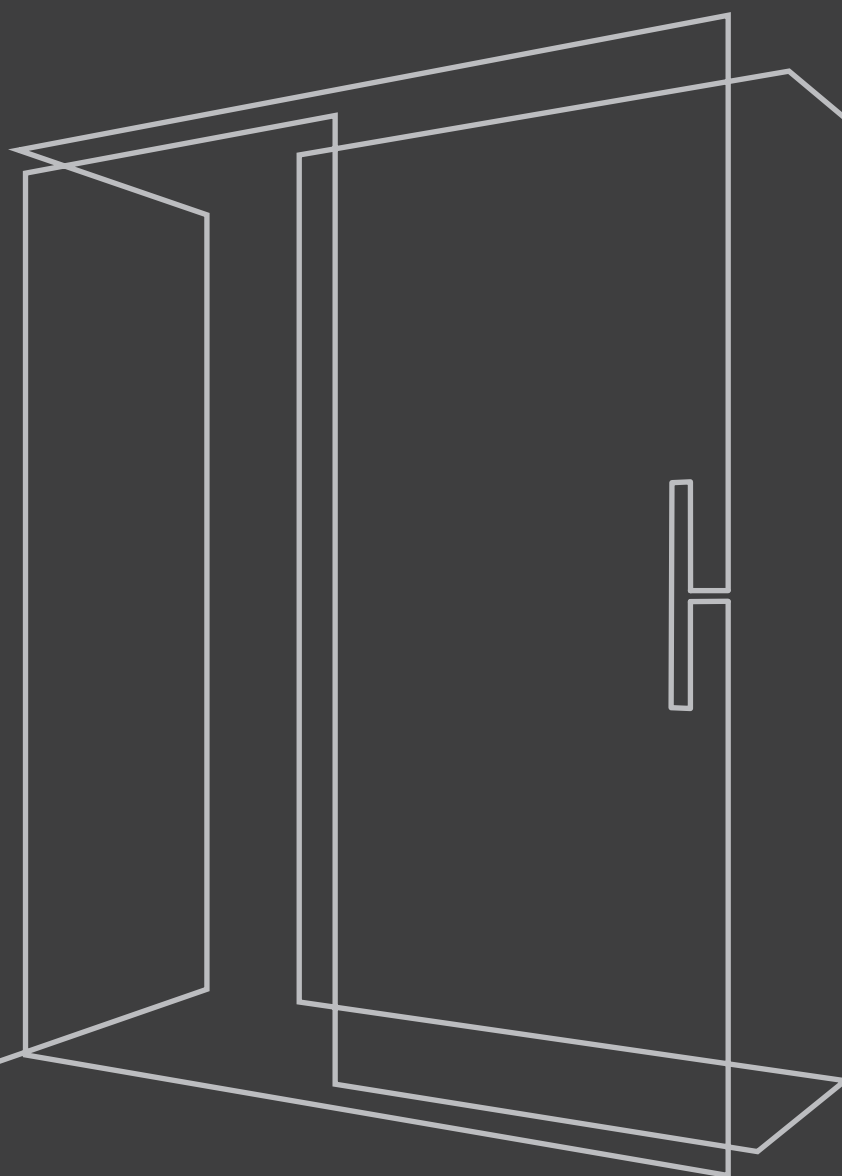


PROFILTEK **P**
EMPOWER YOUR SHOWER



CATÁLOGO GERAL 24/25

PROFILTEK **P**

KONVERT
SOLUTION

KONVERT

N TWIN

N KLEE

FIXOS

FIXOS NORDIC

FIXOS ONE

VANITY

VITA

HIT

WIND

CORREDIÇAS

MOON

ELMA

TAKE

NELL

ECODUX

N GLAM

GALILEA

ARCOIRIS PLUS

ABATÍVEIS /
DOBRÁVEIS

NEWGLASS

KEISY

CHLOE

DUNA

ESPECIAIS

ESPECIAIS

PMR

PMR



DECORADOS / INFOTEK



Para sermos líderes, é necessária uma grande liderança.

Diríamos que na PROFILTEK nos caracterizamos por uma filosofia empresarial centrada na satisfação do cliente.

Diríamos que somos a principal empresa espanhola especializada na criação de espaços de duche à medida, personalizados, de alto rendimento e fiáveis.

São os nossos clientes que nos inspiram a fazer o que fazemos. Que eles são as nossas referências, os nossos verdadeiros líderes.

Mas em vez de o dizer, preferimos prová-lo com factos. Mostramos-lhe alguns deles.





PRODUTO
A MEDIDA



5 ANOS DE
GARANTIA



FACILIDADE DE
INSTALAÇÃO



FABRICO NA U.E



DISPONIBILIDADE
IMEDIATA



MÁXIMA
FIABILIDADE



10 ANOS
PEÇAS DE
SUBSTITUIÇÃO
GARANTIDAS

Quando o serviço é integral, A resposta é total.

Na PROFILTEK estamos sempre a melhorar a experiência do cliente e, por isso, introduzimos algumas melhorias na identificação das nossas divisórias de duche.

A partir de agora, cada divisória de duche terá uma etiqueta amovível com um QR que corresponde ao seu identificador. Ao digitalizá-lo, poderá ativar a garantia da sua divisória de duche e aceder a toda a informação relevante sobre o produto. Encontrará manuais técnicos, vídeos de instalação, informações sobre peças de substituição, conselhos de limpeza...



Adicionalmente, continuamos a ter o código de identificação único de cada divisória de duche PROFILTEK, que encontrará no interior do logótipo que acompanha os nossos produtos.

O código de identificação do seu resguardo é uma referência que nos permite conhecer o historial de fabrico do seu equipamento e que será necessário para as peças de substituição que necessite ou para qualquer consulta que tenha sobre o seu produto PROFILTEK.

Queremos que os nossos distribuidores satisfaçam seus clientes com a PROFILTEK. Uma motivação que nos leva a oferecer-lhe uma garantia de reposição de peças por 10 anos.



**INOVAÇÃO.
DESENVOLVIMENTO.
DESENHO.
TECNOLOGIA.
PARA CRIAR
DIVISÓRIAS DE DUCHE.**

Muito mais do que qualidade certificada.

Os selos e os certificados são apenas a consequência de uma forma de entender a qualidade que nos leva a empenharmo-nos ao máximo para alcançar a excelência.

▶ A qualidade no fabrico dos seus produtos é garantida com base nas normas UNE-EN 14428:2016+A1:2019 e UNE-EN 14527:2006+A1:2019, que estabelecem os requisitos para as divisórias e bases de duche, bem como a marcação CE.

▶ Temos o nosso próprio laboratório onde realizamos controlos de qualidade exaustivos.

▶ Certificação de todos os processos ao abrigo da norma de qualidade ISO 9001:2015

▶ A norma UNE 166002:2021 garante o seu Sistema de Gestão de I&D&I e é um instrumento para promover a criatividade na empresa.

▶ Sistema de gestão do eco-desenho, implementado de acordo com a norma 14006:2020.

▶ Nova certificação ISO14001:2015 que assegura a gestão ambiental.

UNE-EN 14428:2016
Divisórias de banho

ISO 14006:2020
Eco-desenho



5 ANOS DE
GARANTIA

ISO 9001:2015
Sistema de gestão
da qualidade

ISO 14001:2015
Gestão ambiental

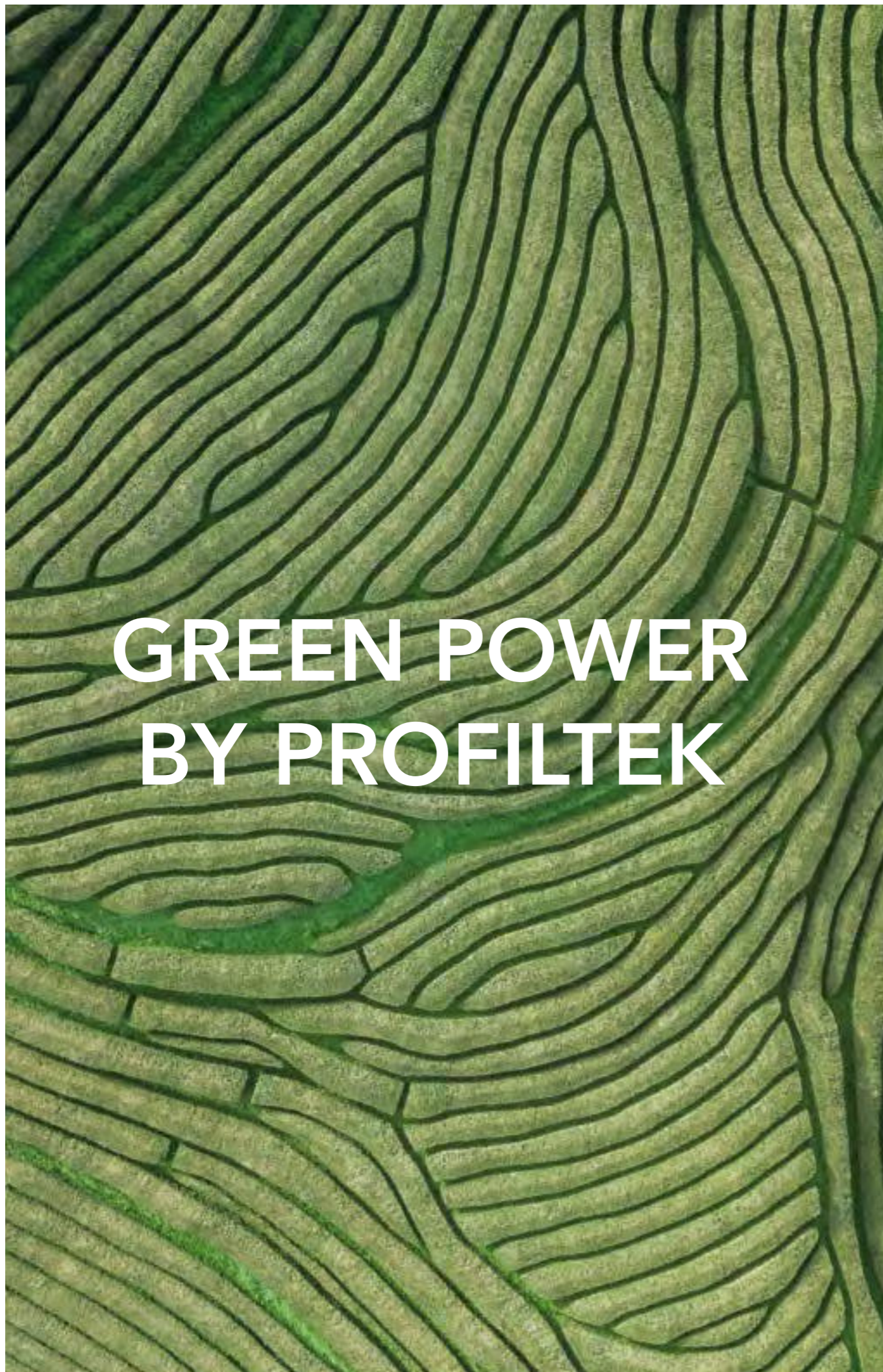


10 ANOS
PEÇAS DE
SUBSTITUIÇÃO
GARANTIDAS

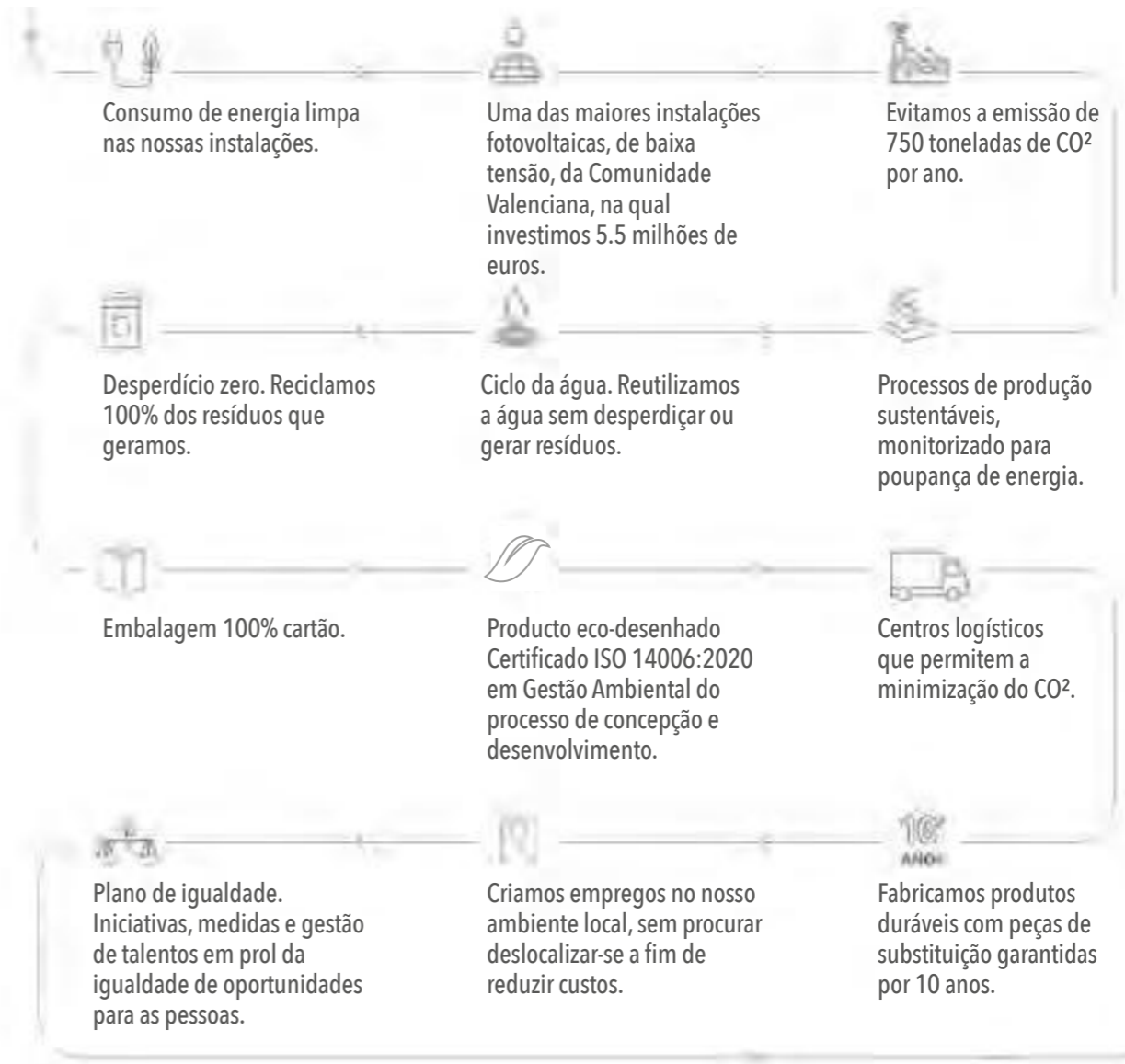
UNE 166002:2021
Gestão de I&D&I

UNE-EN 14228:2016
Bases de duche





GREEN POWER BY PROFILTEK





Mais do que uma experiência na Web, entre e desfrute!

Apostamos na investigação constante e na procura de novos materiais, acabamentos e aplicações, como o nosso Decorador Virtual.

Esta ferramenta permite ao utilizador configurar e visualizar o produto em tempo real e com um elevado grau de realismo, com mais de 20 milhões de combinações possíveis. A Área Profissional é um portal B2B concebido para ajudar os profissionais na sua gestão diária, melhorando a comunicação e agilizando os processos de gestão e venda.



Siga-nos em:




Decorador
virtual



Área
Profissional

**NOVA GAMA
REFERENCIADA.
MESMA QUALIDADE EM
MENOS TEMPO.**

Como é que criamos os códigos de produto referenciados?



Dimensões (mm)			Código	Abertura		Vidro		Perfil		
Comprimento da base	Cota exterior F	Entrada		I	D	V01	S01	18	14	13
				Esquerda	Direita	Transparente	Acetinado	Prata	Cromo	Preto
1000	970-980	430	126210-0970	I	D	+0 €	+150 €	890 €	990 €	990 €
1100	1070-1080	440	126210-1070	I	D			910 €	1.010 €	1.010 €
1200	1170-1180	480	126210-1170	I	D			935 €	1.035 €	1.035 €
1400	1370-1380	528	126210-1370	I	D			1.000 €	1.100 €	1.100 €
1500	1470-1480	663	126210-1470	I	D			1.025 €	1.125 €	1.125 €
1600	1570-1580	780	126210-1570	I	D			1.045 €	1.145 €	1.145 €

Diagram illustrating the code structure: **Esquerda** (I) and **Direita** (D) are shown with their respective window opening diagrams. **Aumento por ser vidro acetinado** is indicated for the S01 column. **Preço base de acordo com o perfil** is indicated for the Perfil columns.

Diagrama para a criação do código

Composição do código referenciado: **Código** + **esq/dir** + **Vidro** + **Perfil** = Código completo do produto → Exemplo: 126210-1370DV0118

1 2 3 4

1. Código: Codificação base específica em função do modelo de divisória de duche e das medidas seleccionadas.

2. Abertura/Lado/Fixação: Sentido de abertura divisória de duche. Verificar sempre com os esquemas associados.

3. Vidro: Vidro disponível consoante o modelo da divisória de duche. O preço base corresponde ao vidro transparente e os vidros acetinados ou Imagik estão sujeitos a um aumento consoante o modelo.

4. Cor do perfil: Acabamentos do perfil de acordo com o modelo.

Dimensões: Gama de tamanhos disponíveis para as medidas standard.

Preço base de acordo com o perfil: Preços das diferentes opções de divisória de duche em função dos perfis disponíveis.

Diagrama para a criação do código: Explicação da composição do código. Varia consoante o modelo.

SOUND IFF PANEL

Vibrational Sound System
by PROFILTEK

CARACTERÍSTICAS GERAIS

	ESPESSURA DE VIDRO				ESPECIFICAÇÕES TÉCNICAS				
	3 mm	6 mm	8 mm	10 mm	Altura Standard	Compensação	Tipo de fecho	Nível de vedação	Fixo perfilado
N TWIN		✓	✓		1950 mm	10 mm	-	3	✓
N KLEE			✓		1950 mm	15 mm	-	3	-
FIXOS NORDIC			✓		1950 mm	10 mm	-	3	✓
FIXOS ONE		✓	✓	✓	1950 mm	De acordo com o modelo	-	3	-

	3 mm	6 mm	8 mm	10 mm	Altura Standard	Compensação	Tipo de fecho	Nível de vedação	Sem guia inferior	Sistema antidesarrilamento de folhas	Sistema de montagem rápido	Fecho progressivo	Liberador de folha
VANITY			✓		1950 mm	10 mm	Magnético ou de sobreposição	2	-	✓	-	-	-
VITA			✓		1950 mm	10 mm	Magnético ou de sobreposição	2	✓	✓	✓	-	-
HIT		✓			1950 mm	10 mm	Magnético ou de sobreposição	2	✓	✓	✓	✓	✓
WIND		✓			1950 mm	15 mm	Magnético ou de sobreposição	2	✓	✓	✓	-	-
MOON			✓		1950 mm	10 mm	Magnético ou de sobreposição	2	✓	✓	✓	-	-
ELMA		✓			1950 mm	20 mm	Magnético ou de sobreposição	1	-	✓	✓	✓	✓
TAKE		✓			1950 mm	20 mm	Magnético ou de sobreposição	1	-	✓	✓	-	-
NELL		✓			1950 mm	15 mm	Borrachas de vedação	2	✓	✓	✓	-	-
ECODUX	✓				1950 mm	20 mm*	Magnético	1	-	✓	✓	-	-

	3 mm	6 mm	8 mm	10 mm	Altura Standard	Compensação	Tipo de fecho	Nível de vedação	Sem guia inferior	Memoria de posición	Sistema de elevación	Apertura de puerta	Bisagras enrasadas al interior
N GLAM			✓		1950 mm	De acordo com o modelo	Magnético	2	✓	✓	✓	Exterior	✓
GALILEA			✓		1950 mm	15 mm	Magnético ou de sobreposição	2	✓	-	-	Interior ou exterior*	✓
ARCOIRIS PLUS		✓			1950 mm	20 mm 15 mm fixos	Magnético ou de sobreposição	2	✓	-	✓	Interior e exterior*	-
NEWGLASS		✓	✓		1950 mm	±2 mm frontal, ±7 mm lateral*	Magnético ou de sobreposição	2	✓	-	-	Interior ou exterior*	-
KEISY			✓		1950 mm	20-120 mm*	Magnético ou de sobreposição	2	✓	✓	✓	Interior e/ou exterior*	✓
CHLOE		✓	✓		1950 mm	- (*)	Magnético ou borrachas de vedação	2	✓	-	-	Interior e exterior*	-
DUNA	✓				1950 mm	30 mm	Bandas magnéticas ou borrachas de vedação	1	-	-	-	Interior	-

	3 mm	6 mm	8 mm	10 mm	Altura Standard	Compensação	Tipo de fecho	Nível de vedação	Sem guia inferior	Sistema antidesarrilamento de folhas	Sistema de montagem rápido	Fecho progressivo	Liberador de folha
ESPECIAIS		✓	✓	✓	1950 mm	De acordo com o modelo	Magnético ou de sobreposição	2	✓	-	-	-	-
PMR		✓			800 ou 1950 mm	20 mm	Magnético	2	✓	-	-	-	-

* Características gerais. Para mais detalhes, recomendamos rever as características e avisos em cada uma das séries.

NÍVEL DE VEDAÇÃO

Dependendo do tipo de divisória selecionada pequenas quantidades de água podem vazar e acabar saindo do espaço de duche devido à instalação, uso, ou as características da divisória. Como guia, dividimos nossos produtos em 3 níveis:



NÍVEL 1
Espaço de duche com perfis inferiores. Divisórias de alto hermetismo. Minimiza a aparecimento de salpicos.



NÍVEL 2
Espaço de duche com perfis reduzidos. Maior elegância e design. Nenhum hermetismo é garantido. Possível aparecimento de salpicos.



NÍVEL 3
Espaço de duche aberto sem perfis. Maior elegância, design e fácil limpeza. Pouco hermetismo. Salpicos de água ocorrem com facilidade.





GAMA DE PRODUTOS

KONVERT

KONVERT

- KV-HI210 P.32
- KV-NG206 P.34
- KV-NG218 P.36
- KV-AC218 P.38

FIXOS

TWIN

- TW-2002 P.44
- TW-2003 P.46

KLEE

- KL-2000 P.52
- KL-2010 P.54
- KL-2020 P.56
- KL-2031 P.58
- KL-2131 P.60
- KL-2231 P.62

NORDIC

- FN-2001 P.68
- FN-2002 P.70
- FN-2003 P.72
- FN-2010 P.74
- FN-2015 P.76
- FN-2016 P.78
- FN-2020 P.81
- FN-2031 P.81
- FN-2131 P.81
- FN-2231 P.81

ONE

- OV-2000 P.86
- OT-2000 P.88
- OT-2001 P.90
- OT-2016 P.92
- OB-2000 P.94
- PF-2000 P.96
- OL-2000 P.98
- OL-2015 P.100
- OL-2016 P.102
- OV-1000 P.104

CORREDIÇAS

VANITY

- VY-210 P.110
- VY-250 P.112
- VY-225 P.114
- VY-216 P.116
- VY-220 P.118

VITA

- VA-210 P.124
- VA-211 P.126
- VA-230 P.128
- VA-250 P.130
- VA-225 P.132
- VA-216 P.134
- VA-220 P.136
- VA-221 P.138

HIT

- HI-210 P.144
- HI-230 P.148
- HI-250 P.150
- HI-225 P.152
- HI-216 P.154
- HI-220 P.156
- HI-110 P.158
- HI-125 P.160

WIND

- WI-210 P.166
- WI-230 P.171
- WI-225 P.171
- WI-216 P.168
- WI-220 P.171
- WI-261 P.171

CORREDIÇAS

CORREDIÇAS	MOON	MO-210 P.176	MO-250 P.181	MO-225 P.181	MO-216 P.178	MO-220 P.181	
	ELMA	EL-210 P.186	EL-225 P.189	EL-216 P.189	EL-220 P.189		
	TAKE	TA-210 P.194	TA-211 P.197	TA-216 P.197	TA-217 P.197		
	NELL	NE-210 P.202	NE-216 P.204				
	ECODUX	EC-211 P.217	EC-210 P.210	EC-225 P.217	EC-216 P.217	EC-217 P.217	EC-220 P.212
		EC-226 P.219	EC-227 P.219	EC-260 P.214			

ABATÍVEIS/DOBRÁVEIS

GLAM	GL-210 P.224	GL-205 P.226	GL-206 P.228	GL-207 P.233	GL-216 P.233	GL-208 P.233
	GL-220 P.233	GL-213 P.235	GL-218 P.230	GL-226 P.235	GL-219 P.235	GL-227 P.235
GALILEA	GA-206 P.240	GA-216 P.247	GA-209 P.242	GA-213 P.247	GA-240 P.244	
ARCOIRIS PLUS	AC-210 P.252	AC-205 P.254	AC-206 P.256	AC-207 P.258	AC-216 P.271	AC-208 P.260
	AC-220 P.271	AC-213 P.271	AC-240 P.262	AC-218 P.264	AC-219 P.271	AC-110 P.266
	AC-106 P.268					
NEWGLASS	NG-210 P.276	NG-205 P.278	NG-206 P.280	NG-207 P.282	NG-216 P.297	NG-208 P.284
	NG-220 P.286	NG-213 P.297	NG-218 P.288	NG-226 P.290	NG-219 P.292	NG-227 P.297
	NG-110 P.294	NG-106 P.297				

ABATÍVEIS/DOBRÁVEIS

KEISY	KE-210 P.302	KE-205 P.304	KE-206 P.306	KE-207 P.308	KE-216 P.310	KE-208 P.312
	KE-220 P.314					
CHLOE	CH-210 P.320	CH-205 P.322	CH-206 P.324	CH-207 P.326	CH-216 P.329	CH-208 P.329
	CH-220 P.329	CH-213 P.329				
DUNA	DU-211 P.334	DU-219 P.337	DU-221 P.337	DU-212 P.337		
ESPECIAIS	ES-218 P.342	ES-210 P.344	ES-214 P.347	ES-215 P.347	ES-216 P.347	ES-217 P.347
	ES-219 P.349	ES-213 P.349	ES-225 P.349			

TEKNOCLEAN BY PROFILTEK

Nosso DNA marcado pela inovação.

Nosso DNA está claramente marcado pela inovação para o desenvolvimento de novas soluções que ajudam a melhorar a experiência do cliente. A partir desta inovação nasce Teknoclean, um sistema inteligente, aplicável à superfície do vidro formando uma película protetora que repele líquidos e minimiza a sujeira e a incrustação de calcário oferecendo uma limpeza impecável, rápida e durável.

Um estudo de Profiltek, após inúmeras e rigorosas provas de resistência, certifica a eficácia e fiabilidade do sistema Teknoclean, tendo obtido os melhores resultados e certificando que os métodos de aplicação proporcionam uma correta adesão, permitindo que as divisórias sejam limpas de forma mais rápida e confortável.

Entre as principais vantagens do uso de Teknoclean nas divisórias, podemos destacar:


- Limpeza mais fácil.
- Aspecto novo durante mais tempo.
- Minimiza depósitos de calcário e substâncias poluentes.
- Proporciona uma superfície antiaderente.
- Revestimento resistente aos produtos de limpeza habituais
- Protege contra manchas difíceis, como óleos ou substâncias gordurosas.

**TEKNOCLEAN: 4.000 ciclos de limpeza.
8 anos sem calcário***

**TEKNO
CLEAN**

* O tratamento Teknoclean não é um tratamento de auto-limpeza, por isso recomendamos a limpeza regular da sua divisória com os produtos recomendados pelo fabricante. A durabilidade do tratamento pode chegar a 8 anos se a manutenção adequada for realizada.

Tipos de vidro e acrílico




Acetinado Ácido Azul Gris Fumo



Bronze Carglass Carré Linhas



Master Carré Wavy Mirastar Mirastar Bronze



Impressão digital Imagik Ecliptek Laminados: Rosa, Azul e Amarelo Acrílico Point

N A DECORAÇÃO IMAGIK ESTÁ DISPONÍVEL EM QUALQUER VIDRO, EXCEPTO **MIRASTAR, MIRASTAR BRONZE E ECLIPTEK.**

Acabamentos de perfileria



Branco* Branco Mate Prata* Prata Alto Brilho*




Cromo Ouro Preto Cobre

* PARA ESTES ACABAMENTOS DE PERFILERIA, AS PEGAS, PUXADORES, TOALHEIROS, EMBELEZADORES E PERFÍS BASE SÃO FORNECIDOS EM CROMO.

PERFILERIA SÉRIE FIXOS NORDIC



Branco Mate Prata Alto Brilho Preto Ouro Cobre




Champagne Bronze Azul Antracite

Acessórios

PEGAS



Cromo Preto Cromo Preto Branco Mate Cromo
PEGA OXFORD **PEGA TURÍN** **PEGA LONDON**




Cromo Preto Cromo Preto Branco Mate Ouro
PEGA PARÍS **PEGA NANTES** **PEGA BERLÍN**



Cromo Preto Cromo Preto Cromo Branco Mate Ouro
PEGA MÓNACO **PEGA SIENA** **PEGA ROMA**

PUXADORES, PEGAS E TOALHEIROS




Cromo Branco Mate Preto Cromo Preto
PUXADOR OSLO **PUXADOR SOFÍA**



Cromo Cromo Cromo Cromo
PUXADOR DENVER **PUXADOR VERSALLES** **GLASS HOLE** **PEGA GANTE**



Cromo Preto Branco Mate
TOALHEIRO VIENA

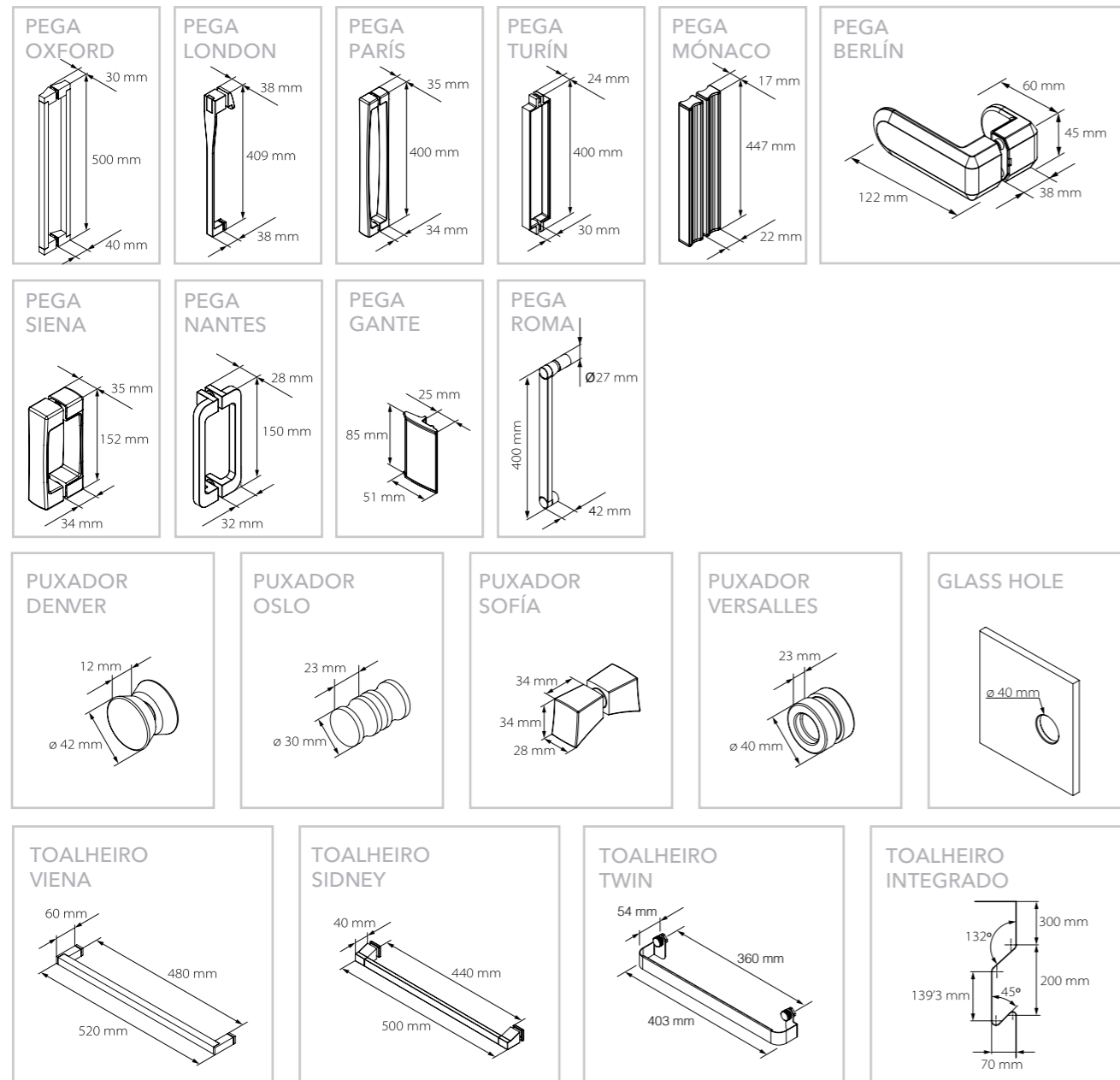


Cobre Ouro
TOALHEIRO SIDNEY **TOALHEIRO INTEGRADO**

POSSIBILIDADE DE PERSONALIZAR SUA DIVISÓRIA COM ACESSÓRIOS.

VEJA A COMPOSIÇÃO DA SUA DIVISÓRIA NO DECORADOR VIRTUAL

ESQUEMAS ACESSÓRIOS




BARRA ESTABILIZADORA MULTIPOSIÇÃO

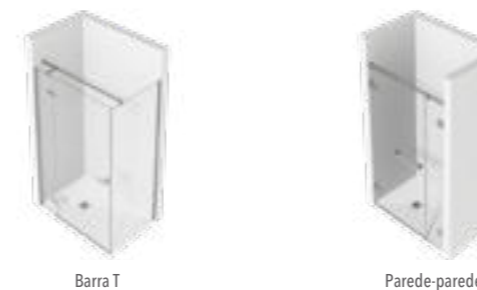
- Uma única barra para as espessuras 6, 8, 10 e 12mm, graças aos diferentes protetores de vidro que oferece o produto. Também disponível para fixos perfilados.
- Adaptável à largura do espaço. É fornecida com uma largura de 1mt e corta-se no local à medida.
- Para medidas superiores, é possível aumentar a largura da barra até 1,3 mt sob pedido.
- No caso da barra de parede-parede fornece-se com uma largura de 2000 mm. Para medidas superiores é possível aumentar a largura da barra até 2500 mm. Imprescindível indica-lo no pedido.
- Acabamento Cromo, Branco Mate, Preto, Ouro e Cobre.
- Uma única barra que oferece multiposição em função das necessidades do cliente: ANGULAR (a direita e a esquerda) ou RETA.



BARRAS MULTIPOSIÇÃO PARA FIXOS




BARRAS ESTABILIZADORAS MULTIPOSIÇÃO. OUTRAS CONFIGURAÇÕES.



PARA MAIS INFORMAÇÃO SOBRE BARRAS ESTABILIZADORAS, VEJA INFOTEK

BARRA LED LYON




Disponível apenas para Fixos One

BARRA ESTABILIZADORA + ILUMINAÇÃO LED
ILUMINE O SEU ESPAÇO DE DUCHE!

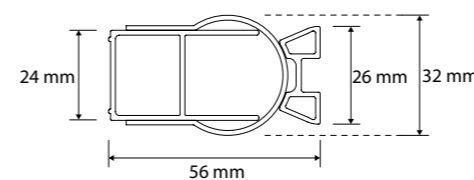
PERFILERIA A GRAUS

Solução disponível para divisórias à medida

PARA MAIS INFORMAÇÃO VEJA INFOTEK

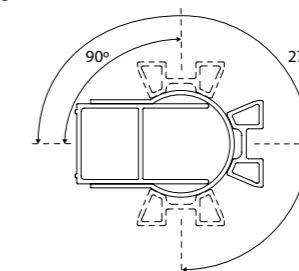


MEDIDAS GERAIS



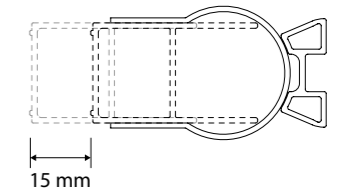
O conjunto de perfis em reto tem uma medida de 56 mm. A largura do perfil à parede é de 24 mm, enquanto que o perfil que marca os graus tem uma largura de 26 mm. O diâmetro do perfil circular é de 32 mm.

POSIÇÕES



As posições que podem ser adotadas pelos perfis variam de 90° a 270°.

COMPENSAÇÃO





A compensação suportada por perfis a graus é de 15 mm.

KONVERT SOLUTION

Para mais informações:



PROFILTEK P



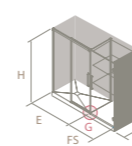
CARACTERÍSTICAS

- » Divisória com folha de armário articulada. Painel lateral fixo opcional.
- » Vidro de segurança com 6 mm de espessura.
- » Acabamentos dos perfis de acordo com a configuração do divisória.
- » Perfil base e barra estabilizadora multiposição em Cromo e Preto.
- » Pega Turin de série em Cromo e Preto.
- » Perfil de parede com compensação até 20 mm.
- » Compensação do painel lateral fixo de 20 mm.
- » Equipado com fecho com borracha de contato.
- » Vidro separador fixo de 6 mm em acabamento ácido.
- » Armário com duas estantes e tampa em acabamento ácido de série. Prateleiras fixas de série e reguláveis em altura como opção, sem custos adicionais.

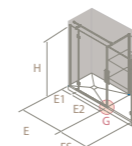
N

NOVIDADE

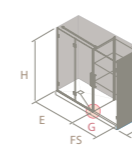
Borracha antimofa altamente durável de série.



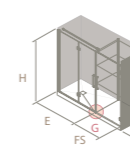
KV-HI210



KV-NG206

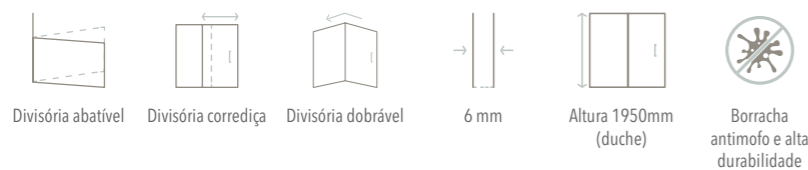


KV-NG218



KV-AC218

CARACTERÍSTICAS SÉRIE KONVERT



ACABAMENTOS DISPONÍVEIS

VIDRO DE SEGURANÇA 6mm

TARIFA BASE

Sem custo adicional



Transparente

VIDROS COM ACRÉSCIMO SOBRE TARIFA BASE

Acetinado



Transparente Acetinado

Especial



Gris Fumo

Especial



Ácido

Especial



Carglass

Texturado



Master Carré

Mirastar



Mirastar

imagik



Impressão digital Imagik

PERFIS



Branco*

Prata*

Prata Alto Brilho*

Cromo

Preto

* Para este acabamento de perfil: os puxadores, pegas, toalheiros, embelezadores e perfis de base serão fornecidos em Cromo.

ACESSÓRIOS (€/UNIDADE)



Pega Turín

Pega Turín

Pega Oxford

Pega Oxford

BORRACHAS



Borracha Transp.

Borracha Preta

AVISOS!

- » Para uma altura standard de 1950 mm, distância entre prateleiras: 380 mm.
- » Tamanho mínimo da porta do armário FS= 300 mm. Tamanho máximo da porta do armário FS=1000 mm.
- » Compensação do separador de armário fixo: 20 mm.
- » O preço base inclui de série o tampo do armário com 2 prateleiras em acabamento ácido, o puxador Turin em acabamento Cromo ou Preto e a porta do armário e o separador de espaços em acabamento ácido.
- » O tamanho das prateleiras dependerá da largura e da profundidade do armário.
- » Borrachas transparentes de série. Para o acabamento do perfil em Preto, opção de borrachas pretas a um custo adicional.
- » A divisória fecha-se sempre contra o separador fixo do roupeiro.
- » Konvert Newglass apenas disponível para vidro de 6 mm.
- » O painel Konvert só pode ser cortado à medida na zona do armário (FS). A base Konvert é feita à medida, cortando a área do armário e deixando fixa a área prevista para a instalação da divisória (E). Recomenda-se que o corte da base de duche seja efectuado no local.
- » As configurações Konvert (divisória + armário) só estão disponíveis para a base Konvert. A Profitek não se responsabiliza pela utilização deste conjunto para qualquer outra base que não seja a Konvert.
- » As grelhas opcionais (pintadas ou em resina), salvo indicação em contrário, são fornecidas na mesma cor que a base.
- » É indispensável indicar o lado do espaço de duche aquando da encomenda (E).
- » Largura mínima do vidro para Imagik 250 mm.
- » Imagik personalizado. Consulte a viabilidade técnica da sua proposta.
- » Os vidros de dimensão superior a 1200 mm ou as guias e perfis de dimensão superior a 2200 mm implicam um aumento adicional do preço devido a condições logísticas especiais. Ver "aumentos de preços".
- » **Para banheiras com altura de 1500 mm NÃO será aplicado qualquer aumento de preço.**
- » **IVA não incluído.**

ACRÉSCIMOS SOBRE TARIFA

CONDIÇÕES LOGÍSTICAS ESPECIAIS: Acréscimo para vidros entre 1200 e 1600 mm. (Para outras medidas, consulte nosso Customer Service.) Acréscimo para guias e perfis superiores a 2200 mm.	+110 € líquido
PERSONALIZADO 1: Modificação da altura standard da duche (1950 mm) ou da banheira (1500 mm). Solicitação de modificações que requerem estudo técnico e desenvolvimento de planimetria, troca de puxadores não opcionais. Troca de fechamento.	+50 €
PERSONALIZADO 2: Troca de cor e/ou da posição do IMAGIK ou do ACETINADO.	+65 €
PERSONALIZADO 3: Solicitar canto arredondado. Solicitar modificações na distribuição da folha e/ou do fixo de forma não uniforme. Troca de componentes e/ou suportes.	+70 €
PERSONALIZADO 4: Solicitação de formas especiais no vidro como recorte ou fresagem. Uniões para fixação à parede com perfis "a graus". Aplicação para vidro ou acrílico com perfis irregulares ou corte em queda.	+140 €
PERSONALIZADO 5: KONVERT. Solicitação de configurações com divisórias e soluções personalizadas, que requerem estudo e planimetria, não indicados em tarifa.	+230 €
PERSONALIZADO 6: Qualquer outra alteração, proposta de modificação ou personalização não contemplada nos incrementos anteriores, deve ser consultada e ofertada previamente com o nosso departamento de Customer Service. Imagik em Texturizados e Ácidos. Solicitação de personalização de decorações IMAGIK ou ACETINADO. Decorações DEGRADADOS.	+290 €
PERSONALIZADO 7: PROJECTOS SINGULARES que necessitem de desenvolvimento personalizado e que requerem um estudo técnico e desenvolvimento de planimetria.	Consultar

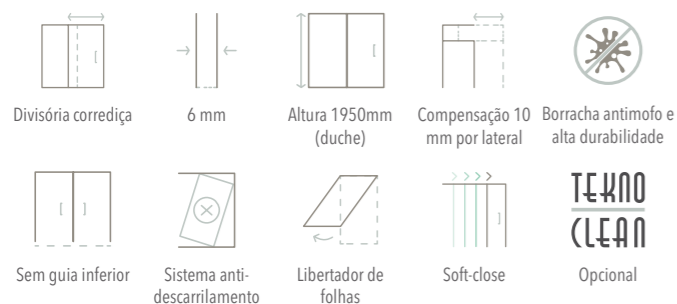
Série KONVERT / KV-HI210

TARIFA DIVISÓRIA + ARMÁRIO ÁCIDO.



HIT. Frontal 1 folha corrediça + 1 fixa + 1 abatível de armário · Acabamento Preto · Vidro divisória transparente · Vidro armário Ácido · Estantes acabamento Ácido · Pega Turín de série · Base Konvert Branco.

Características



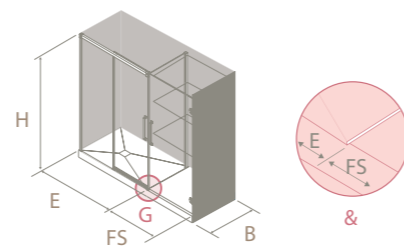
Perfis



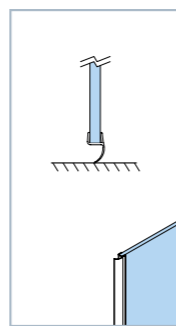
Branco* Prata* Prata Alto Brilho* Cromo Preto

⚠️ * Para este acabamento de perfil: os puxadores, pegas, toalheiros, embelezadores e perfis de base serão fornecidos em Cromo.

Detalhes Técnicos



TIPOS DE FECHO



Fecho contato.

Vidros



Transparente Transparente Acetinado Gris Fumo

Ver todos os vidros disponíveis no início da série.

Acessório standard



Pega Turín

Tarifa - à medida

Dimensões (mm)	Perfil (Vidro Transparente 6 mm)					
	E+FS	Branco	Prata	Prata Alto Brilho	Cromo	Preto
1400-1600		1.585 €	1.615 €	1.650 €	1.670 €	1.670 €
1600-1800		1.615 €	1.640 €	1.675 €	1.700 €	1.700 €
1800-2100		1.640 €	1.670 €	1.705 €	1.735 €	1.735 €

DIVISÓRIA - Sobre vidro transparente

Teknoclean	+ 75 €
Vidro Acetinado	+ 115 €
Vidro Especial	+ 85 €
Vidro Texturizado	+ 155 €
imagik	+ 245 €

ARMÁRIO - Sobre vidro Ácido

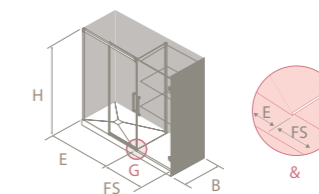
Mirastar	+ 300 €/folha
Vidro Especial	SEM CUSTO
Pega Oxford para divisória e armário	+ 190 €
Vidro Acetinado	+ 41 €
Vidro Texturizado	+ 40 €
imagik	+ 90 €
Estante Ácido	+ 70 €



VÍDEO DE INSTALAÇÃO
youtu.be/-U9letNIHIE&list

FIXO LATERAL OPCIONAL

Fixo adicional (em transp. sem TK) + 325 €



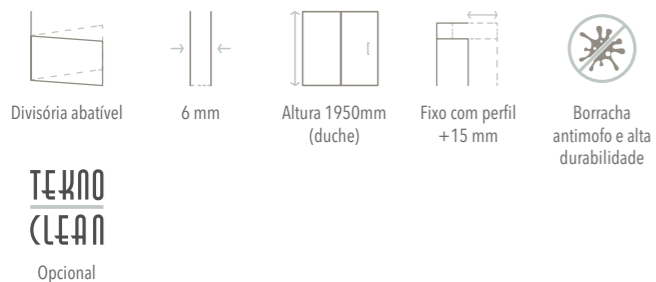
Série KONVERT / KV-NG206

TARIFA DIVISÓRIA + ARMÁRIO ÁCIDO.



NEWGLASS ABATÍVEL. Frontal 1 folha fixa + 1 abatível + 1 abatível de armário · Acabamento Cromo Brilho · Vidro divisória Transparente · Vidro armário espelho Mirastar · Estantes Acabamento Ácido · Pega Turín de série · Base Konvert Preto.

Características



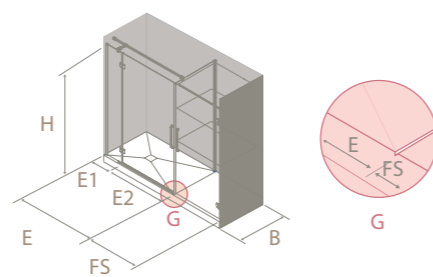
Perfis



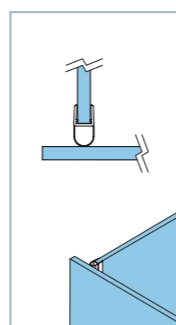
Cromo

Preto

Detalhes Técnicos



TIPOS DE FECHO



Fecho contato.

Vidros



Transparente

Transparente
Acetinado

Gris Fumo

Ver todos os vidros disponíveis no início da série.

Acessório standard



Pega Turín

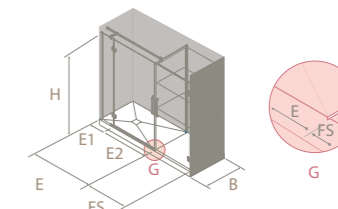
Tarifa - à medida

Dimensões (mm)	Perfil (Vidro Transparente 6 mm)	
	Cromo	Preto
1400-1600	1.925 €	1.925 €
1600-1800	1.955 €	1.955 €
1800-2100	1.985 €	1.985 €


DIVISÓRIA - Sobre vidro transparente	
Teknoclean	+ 75 €
Vidro Acetinado	+ 115 €
Vidro Especial	+ 85 €
Vidro Texturizado	+ 155 €
imagil	+ 245 €
ARMÁRIO - Sobre vidro Ácido	
Mirastar	+ 300 €/folha
Vidro Especial	SEM CUSTO
Pega Oxford para divisória e armário	+ 190 €
Vidro Acetinado	+ 41 €
Vidro Texturizado	+ 40 €
imagil	+ 90 €
Estante Ácido	+ 70 €

FIXO LATERAL OPCIONAL

Fixo adicional (em transp. sem TK) + 470 €



Detalhe da porta aberta



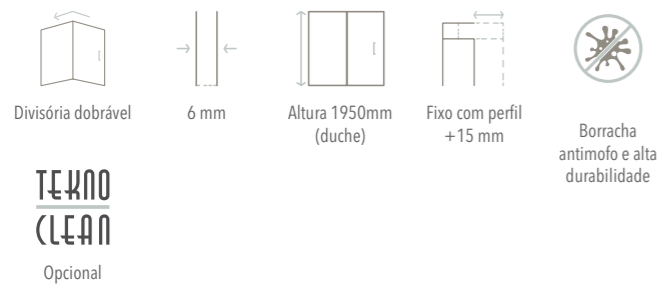
Série KONVERT / KV-NG218

TARIFA DIVISÓRIA + ARMÁRIO ÁCIDO.



NEWGLASS DOBRÁVEL. Frontal 2 folhas dobráveis + 1 abatível armário - Acabamento Preto - Vidro divisória Transparente - Estantes Acabamento Ácido - Pega Turín de série acabamento Preto - Base Konvert Zinco.

Características



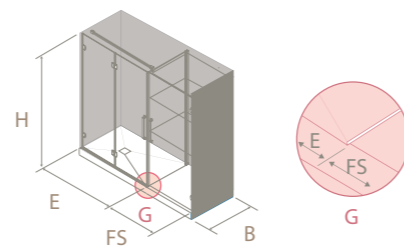
Perfis



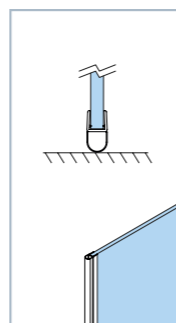
Cromo

Preto

Detalhes Técnicos



TIPOS DE FECHO



Fecho contato.

Vidros



Transparente

Transparente
Acetinado

Gris Fumo

Ver todos os vidros disponíveis no início da série.

Acessório standard



Pega Turín

Tarifa - à medida

Dimensões (mm)	Perfil (Vidro Transparente 6 mm)	
	Cromo	Preto
E+FS		
1400-1600	2.075 €	2.075 €
1600-1800	2.105 €	2.105 €
1800-2100	2.135 €	2.135 €

DIVISÓRIA - Sobre vidro transparente

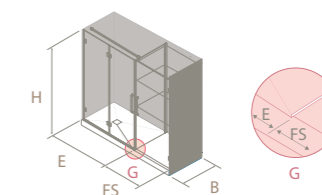
Teknoclean	+ 75 €
Vidro Acetinado	+ 115 €
Vidro Especial	+ 85 €
Vidro Texturizado	+ 155 €
imagil	+ 245 €

ARMÁRIO - Sobre vidro Ácido

Mirastar	+ 300 €/folha
Vidro Especial	SEM CUSTO
Pega Oxford para divisória e armário	+ 190 €
Vidro Acetinado	+ 41 €
Vidro Texturizado	+ 40 €
imagil	+ 90 €
Estante Ácido	+ 70 €

FIXO LATERAL OPCIONAL

Fixo adicional (em transp. sem TK)	+ 470 €
------------------------------------	---------



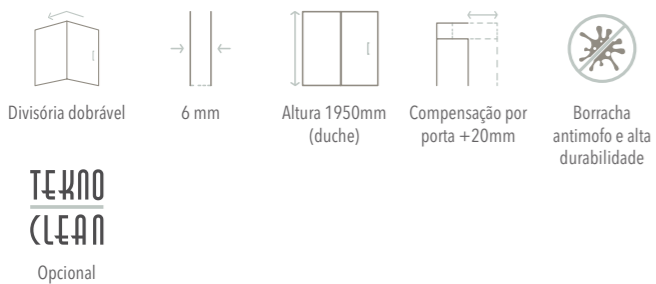
Série KONVERT / KV-AC218

TARIFA DIVISÓRIA + ARMÁRIO ÁCIDO.



ARCOIRIS PLUS DOBRÁVEL. Frontal 2 folhas dobráveis + 1 abatível armário · Acabamento Cromo Brilho · Vidro divisória Transparente · Vidro armário Ácido · Estantes Acabamento Ácido · Pega Turín de série · Base Konvert Branco.

Características



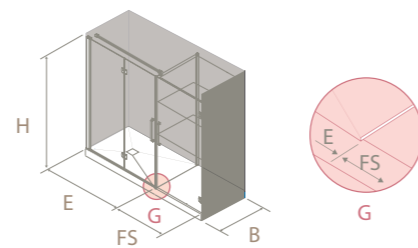
Perfis



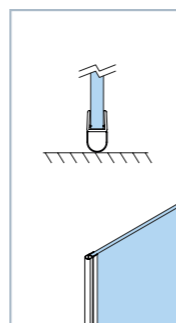
Branco* Prata* Prata Alto Brilho* Cromo Preto

* Para este acabamento de perfil: os puxadores, pegas, toalheiros, embelezadores e perfis de base serão fornecidos em Cromo.

Detalhes Técnicos



TIPOS DE FECHO



Fecho contato.

Vidros



Transparente Transparente Acetinado Gris Fumo

Ver todos os vidros disponíveis no início da série.

Acessório standard



Pega Turín

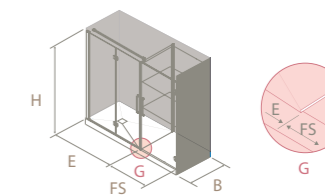
Tarifa - à medida

Dimensões (mm)	Perfil (Vidro Transparente 6 mm)					
	E+FS	Branco	Prata	Prata Alto Brilho	Cromo	Preto
1400-1600		1.870 €	1.950 €	2.000 €	2.040 €	2.040 €
1600-1800		1.900 €	1.980 €	2.035 €	2.070 €	2.070 €
1800-2100		1.930 €	2.015 €	2.065 €	2.100 €	2.100 €

DIVISÓRIA - Sobre vidro transparente	
Teknoclean	+ 75 €
Vidro Acetinado	+ 115 €
Vidro Especial	+ 85 €
Vidro Texturizado	+ 155 €
imagil	+ 245 €

FIXO LATERAL OPCIONAL	
Fixo adicional (em transp. sem TK)	+ 410 €

ARMÁRIO - Sobre vidro Ácido	
Mirastar	+ 300 €/folha
Vidro Especial	SEM CUSTO
Pega Oxford para divisória e armário	+ 190 €
Vidro Acetinado	+ 41 €
Vidro Texturizado	+ 40 €
imagil	+ 90 €
Estante Ácido	+ 70 €



Para mais informações:



N

NOVIDADE


 PRODUTO
ECO
 PROJETADO

PROFILTEK

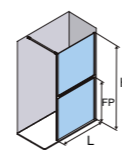
P

TW

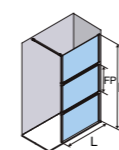


CARACTERÍSTICAS

- » Divisória para banheira e duche com painéis fixos separados por perfis horizontais.
- » Vidro de segurança de 6 e 8 mm. Acabamentos dos perfis em Prata Alto Brilho, Branco Mate, Preto e Ouro.
- » Tampas superiores nos acabamentos Branco Mate, Cromo, Preto e Ouro.
- » Barra estabilizadora multiposições nos acabamentos Prata Alto Brilho, Branco Mate, Preto e Ouro.
- » Acessórios opcionais disponíveis: Cabide, Toalheiro, Tabuleiro e Porta objetos nos acabamentos Branco Mate, Cromo, Preto e Ouro.
- » Compensação de perfis de 10 mm.
- » Modelo de divisória com opção de grande formato.
- » Fácil manuseamento e transporte.
- » Acessórios com possibilidade de instalação de perfis verticais e horizontais. Ajuste de posição com sistema de montagem rápida. Instalação opcional na parede.
- » Modelo com possibilidade de combinação de diferentes acabamentos, vidros e acessórios.
- » **Produto com design ecológico.**
- » Consultar acessórios opcionais da série.
- » Teknoclean opcional nas divisórias à medida, nas divisórias referenciadas está incluído.



TW-2002



TW-2003

CARACTERÍSTICAS SÉRIE TWIN



ACABAMENTOS DISPONÍVEIS

VIDRO DE SEGURANÇA 6 mm / 8 mm

TARIFA BASE

Sem custo adicional



Transparente

VIDROS COM ACRÉSCIMO SOBRE TARIFA BASE

Acetinado



Transparente Acetinado

Especial



Gris Fumo

Especial



Ácido

Especial



Carglass

Especial



Azul

Especial



Bronze

Texturado



Carré

Texturado



Linhas

Texturado



Master Carré

Texturado



Wavy

Mirastar



Mirastar

Mirastar



Bronze Mirastar

imagik



Impressão digital Imagik

Os vidros Blue, Bronze, Carré, Linhas e Bronze Mirastar só estão disponíveis em 8 mm.
O vidro Carglass só está disponível em 6 mm.

PERFIS



Prata Alto Brilho

Branco Mate

Preto

Ouro

ACESSÓRIOS (€/UNIDADE)

+60€



Toalheiro

+70€



Bandeja

+45€



Cabide

+70€



Pote

BARRAS



Prata Alto Brilho

Branco Mate

Preto

Ouro

AVISOS!

- » Altura máxima de 2400 mm, somando as dimensões de todos os vidros da composição da divisória.
- » Vidro de segurança 6 e 8 mm para divisórias à medida e 6 mm para divisórias referenciadas.
- » Barra estabilizadora multiposições incluída.
- » Perfil regulável em graus disponível mediante estudo de viabilidade técnica
- » Por norma, os painéis serão fornecidos com as mesmas dimensões.
- » Possibilidade de personalizar a posição dos perfis horizontais, indicando a largura do vão dos vidros inferiores.
- » Largura mínima do vidro para Imagik 250 mm.
- » Imagik personalizado. Consulte a viabilidade técnica da sua proposta.
- » Os vidros de dimensão superior a 1200 mm ou as guias e perfis de dimensão superior a 2200 mm implicam um aumento adicional do preço devido a condições logísticas especiais. Ver "aumentos de preços".
- » **Para banheiras com altura de 1500 mm NÃO será aplicado qualquer aumento de preço.**
- » **IVA não incluído.**

ACRÉSCIMOS SOBRE TARIFA

CONDIÇÕES LOGÍSTICAS ESPECIAIS:

Acréscimo para vidros entre 1200 e 1600 mm. (Para outras medidas, consulte nosso Customer Service.)
Acréscimo para guias e perfis superiores a 2200 mm.

+110 € líquido

PERSONALIZADO 1: Modificação da altura standard da duche (1950 mm) ou da banheira (1500 mm). Solicitação de modificações que requerem estudo técnico e desenvolvimento de planimetria, troca de puxadores não opcionais. Troca de fechamento.

+50 €

PERSONALIZADO 2: Troca de cor e/ou da posição do IMAGIK ou do ACETINADO.

+65 €

PERSONALIZADO 3: Solicitar canto arredondado. Solicitar modificações na distribuição da folha e/ou do fixo de forma não uniforme. Troca de componentes e/ou suportes.

+70 €

PERSONALIZADO 4: Solicitação de formas especiais no vidro como recorte ou fresagem. Uniões para fixação à parede com perfis "a graus". Aplicação para vidro ou acrílico com perfis irregulares ou corte em queda.

+140 €

PERSONALIZADO 5: KONVERT. Solicitação de configurações com divisórias e soluções personalizadas, que requerem estudo e planimetria, não indicados em tarifa.

+230 €

PERSONALIZADO 6: Qualquer outra alteração, proposta de modificação ou personalização não contemplada nos incrementos anteriores, deve ser consultada e ofertada previamente com o nosso departamento de Customer Service. Imagik em Texturizados e Ácidos. Solicitação de personalização de decorações IMAGIK ou ACETINADO. Decorações DEGRADADOS.

+290 €

PERSONALIZADO 7: PROJECTOS SINGULARES que necessitem de desenvolvimento personalizado e que requeiram um estudo técnico e desenvolvimento de planimetria.

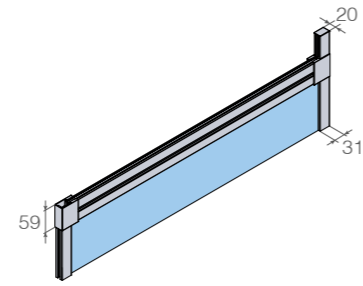
Consultar

Série TWIN / TW-2002
FIXO DIVIDIDO EM 2 VIDROS



IMAGEM: Acabamento Prata Alto Brilho - Vidro Transparente.

Detalhes Técnicos









Dimensões em mm.




Detalhe

Características

- 
 Divisória folha fixa
- 
 6 mm
- 
 8 mm
- 
 Altura 1950mm (duche)
- 
 Produto Eco-Projetado



Entrada sem obstáculos



Incluído no referenciado

Perfis



Prata Alto Brilho Branco Mate Preto Ouro

Vidros



Transparente Transparente Acetinado Gris Fumo

Ver todos os vidros disponíveis no início da série.

Tarifa - Referenciado

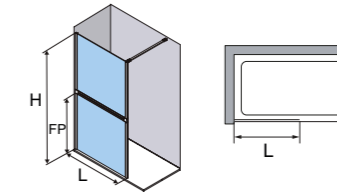
Dimensões (mm)		Código	Vidro (6 mm)	Perfil	
Comp. da base	Frontal		V01	17	13
	L		Transparente	Prata Alto Brilho	Preto
	900	890-900	+0 €	510 €	555 €
	1000	990-1000		525 €	570 €
	1100	1090-1100		540 €	585 €
	1200	1190-1200		555 €	600 €
	1400	1390-1400		610 €	665 €
	1600	1590-1600		610 €	665 €

Composição do código: Código + Vidro + Perfil = Código completo do produto

Exemplo: 161202-0890V0117

Vidro de 6 mm.

De série, os embelezadores serão da mesma cor que o perfil. Se forem incluídos acessórios opcionais, os suportes serão na cor dos acessórios.



Tarifa - à medida

Dimensões (mm)	Perfil (Vidro Transparente 6 mm)				Perfil (Vidro Transparente 8 mm)				
	L	Prata Alto Brilho	Branco Mate	Preto	Ouro	Prata Alto Brilho	Branco Mate	Preto	Ouro
200-700		440 €	465 €	480 €	555 €	500 €	525 €	540 €	615 €
700-900		450 €	485 €	495 €	575 €	510 €	545 €	555 €	635 €
900-1000		465 €	500 €	510 €	595 €	525 €	560 €	570 €	655 €
1000-1100		480 €	515 €	525 €	615 €	540 €	575 €	585 €	675 €
1100-1200		495 €	530 €	540 €	630 €	555 €	590 €	600 €	690 €
1200-1600		550 €	585 €	605 €	695 €	610 €	645 €	665 €	755 €

Teknoclean	+ 60 €
Vidro Acetinado	+ 115 €
Vidro Especial	+ 85 €
Vidro Texturizado	+ 155 €
Mirastar	+ 300 €/folha
imagik	+ 245 €

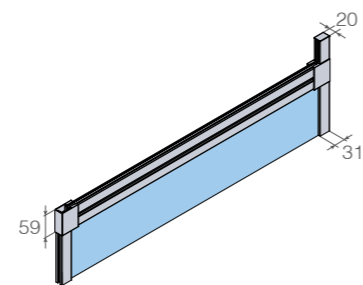
A medida "FP" representa a medida do espaço disponível inferior, se não for especificado, os dois painéis terão as mesmas dimensões, se encomendar Imagik apenas em vidro FP, apenas os temas Monocolor e Textura estão disponíveis, a cor dos perfis e guarnições deve ser especificada. Se forem encomendados acessórios, os suportes dos acessórios serão na cor dos acessórios.

Série TWIN / TW-2003
FIXO DIVIDIDO EM 3 VIDROS










IMAGEM: Acabamento Preto - Vidro Transparente.

Detalhes Técnicos



Dimensões em mm.

Características

-  Divisória folha fixa
-  6 mm
-  8 mm
-  Altura 1950mm (duche)
-  Produto Eco-Projetado
-  Entrada sem obstáculos
-  Incluído no referenciado

Perfis



Prata Alto Brilho Branco Mate Preto Ouro

Vidros



Transparente Transparente Acetinado Gris Fumo

Ver todos os vidros disponíveis no início da série.

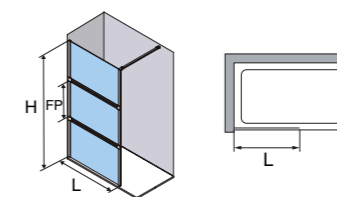
Tarifa - Referenciado

Dimensões (mm)		Código	Vidro (6 mm)	Perfil	
Comp. da base	Frontal		V01	17	13
	L		Transparente	Prata Alto Brilho	Preto
	900	890-900	+0 €	650 €	705 €
	1000	990-1000		665 €	720 €
	1100	1090-1100		680 €	740 €
	1200	1190-1200		695 €	755 €
	1400	1390-1400		750 €	815 €
	1600	1590-1600		750 €	815 €

Composição do código: Código + Vidro + Perfil = Código completo do produto Exemplo: 161203-0890V0117

Vidro de 6 mm.

De série, os embelezadores serão da mesma cor que o perfil. Se forem incluídos acessórios opcionais, os suportes serão na cor dos acessórios.



Tarifa - à medida

Dimensões (mm)	Perfil (Vidro Transparente 6 mm)				Perfil (Vidro Transparente 8 mm)				
	L	Prata Alto Brilho	Branco Mate	Preto	Ouro	Prata Alto Brilho	Branco Mate	Preto	Ouro
200-700		565 €	600 €	620 €	715 €	625 €	660 €	680 €	775 €
700-900		575 €	610 €	630 €	725 €	635 €	670 €	690 €	785 €
900-1000		590 €	625 €	645 €	745 €	650 €	685 €	705 €	805 €
1000-1100		605 €	640 €	665 €	765 €	665 €	700 €	725 €	825 €
1100-1200		620 €	655 €	680 €	780 €	680 €	715 €	740 €	840 €
1200-1600		675 €	710 €	740 €	845 €	735 €	770 €	800 €	905 €

Teknoclean	+ 75 €
Vidro Acetinado	+ 130 €
Vidro Especial	+ 125 €
Vidro Texturizado	+ 235 €
Mirastar	+ 300 €/folha
imagik	+ 300 €

A dimensão "FP" representa a medida do espaço disponível do painel central; se não for especificado, os três painéis serão das mesmas dimensões.

Os painéis superior e inferior serão do mesmo acabamento e as mesmas dimensões. Em caso de alteração, especificar na encomenda.

Se encomendar Imagik apenas em vidro FP, só estão disponíveis os temas Monocolor e Texture.

A cor das guarnições e dos perfis deve ser especificada. Se forem encomendados acessórios, os suportes dos acessórios serão do cor das tampas de acabamento,

Para mais informações:




N

NOVIDADE

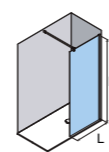
PRODUTO
ECO
PROJETADO

PROFILTEK P

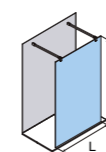


CARACTERÍSTICAS

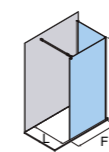
- » Divisória de banheira e duche com painéis fixos, de design minimalista e uma variedade de acabamentos.
- » Vidro de segurança de 8 mm.
- » Acabamentos em Cromo, Preto, Ouro e Cobre.
- » Tampas superiores no mesmo acabamento dos perfis.
- » Inclui barra estabilizadora fixa em acabamento Cromo, Preto, Ouro e Cobre.
- » União fixo-fixo através de perfil com aspeto minimalista de linhas rectas.
- » Compensação até 15 mm.
- » **Produto com design ecológico.**
- » Consultar acessórios opcionais da série.
- » Teknoclean opcional.



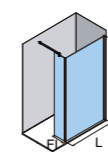
KL-2000



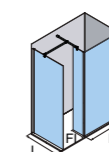
KL-2010



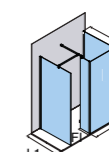
KL-2020



KL-2031



KL-2131



KL-2231

CARACTERÍSTICAS SÉRIE KLEE



ACABAMENTOS DISPONÍVEIS

VIDRO DE SEGURANÇA 8 mm

TARIFA BASE

Sem custo adicional



Transparente

VIDROS COM ACRÉSCIMO SOBRE TARIFA BASE

Acetinado



Transparente Acetinado

Especial



Gris Fumo

Especial



Ácido

Especial



Azul

Especial



Bronze

Texturado



Carré

Texturado



Linhas

Texturado



Master Carré

Mirastar



Mirastar

Mirastar



Bronze Mirastar

imagik



Impressão digital Imagik

PERFIS




Cromo

Preto

Ouro

Cobre

ACESSÓRIOS (€/UNIDADE)



Toalheiro Sidney

Toalheiro Sidney

Toalheiro Sidney

Toalheiro Sidney

Toalheiro Viena

Toalheiro Viena

Barra Multiposição

Barra Multiposição

Barra Multiposição

+85€

+55€

+70€



Barra Multiposição



Toalheiro Integrado



Corte em queda

BARRAS



Cromo

Preto

Ouro

Cobre

AVISOS!

- » Altura máxima: 2200 mm. Em acabamento Cromo altura máxima: 2000 mm.
- » Vidro de segurança 8 mm.
- » Perfil regulável em graus disponível mediante estudo de viabilidade técnica.
- » Barra estabilizadora fixa incluída.
- » Barra estabilizadora fixa adaptável ao espaço da duche. É fornecida com uma largura de 1000 mm e pode ser cortada à medida, no local. Para aberturas maiores, o comprimento da barra pode ser aumentado até 1300 mm, mediante pedido.
- » Para as opções com interior fixo, está disponível o grampo de 180°.
- » Modelo de divisória reversível (sem decoração).
- » Largura mínima do vidro para Imagik 250 mm.
- » Imagik personalizado. Consulte a viabilidade técnica da sua proposta.
- » Os vidros de dimensão superior a 1200 mm ou as guias e perfis de dimensão superior a 2200 mm implicam um aumento adicional do preço devido a condições logísticas especiais. Ver "aumentos de preços".
- » **Para banheiras com altura de 1500 mm NÃO será aplicado qualquer aumento de preço.**
- » **IVA não incluído.**

ACRÉSCIMOS SOBRE TARIFA

CONDIÇÕES LOGÍSTICAS ESPECIAIS:

Acréscimo para vidros entre 1200 e 1600 mm. (Para outras medidas, consulte nosso Customer Service.)
Acréscimo para guias e perfis superiores a 2200 mm.

+110 € líquido

PERSONALIZADO 1: Modificação da altura standard da duche (1950 mm) ou da banheira (1500 mm). Solicitação de modificações que requerem estudo técnico e desenvolvimento de planimetria, troca de puxadores não opcionais. Troca de fechamento.

+50 €

PERSONALIZADO 2: Troca de cor e/ou da posição do IMAGIK ou do ACETINADO.

+65 €

PERSONALIZADO 3: Solicitar canto arredondado. Solicitar modificações na distribuição da folha e/ou do fixo de forma não uniforme. Troca de componentes e/ou suportes.

+70 €

PERSONALIZADO 4: Solicitação de formas especiais no vidro como recorte ou fresagem. Uniões para fixação à parede com perfis "a graus". Aplicação para vidro ou acrílico com perfis irregulares ou corte em queda.

+140 €

PERSONALIZADO 5: KONVERT. Solicitação de configurações com divisórias e soluções personalizadas, que requerem estudo e planimetria, não indicados em tarifa.

+230 €

PERSONALIZADO 6: Qualquer outra alteração, proposta de modificação ou personalização não contemplada nos incrementos anteriores, deve ser consultada e ofertado previamente com o nosso departamento de Customer Service. Imagik em Texturizados e Ácidos. Solicitação de personalização de decorações IMAGIK ou ACETINADO. Decorações DEGRADADOS.

+290 €

PERSONALIZADO 7: PROJECTOS SINGULARES que necessitem de desenvolvimento personalizado e que requeiram um estudo técnico e desenvolvimento de planimetria.

Consultar

Série KLEE / KL-2000
1 FOLHA FIXA DUCHE.

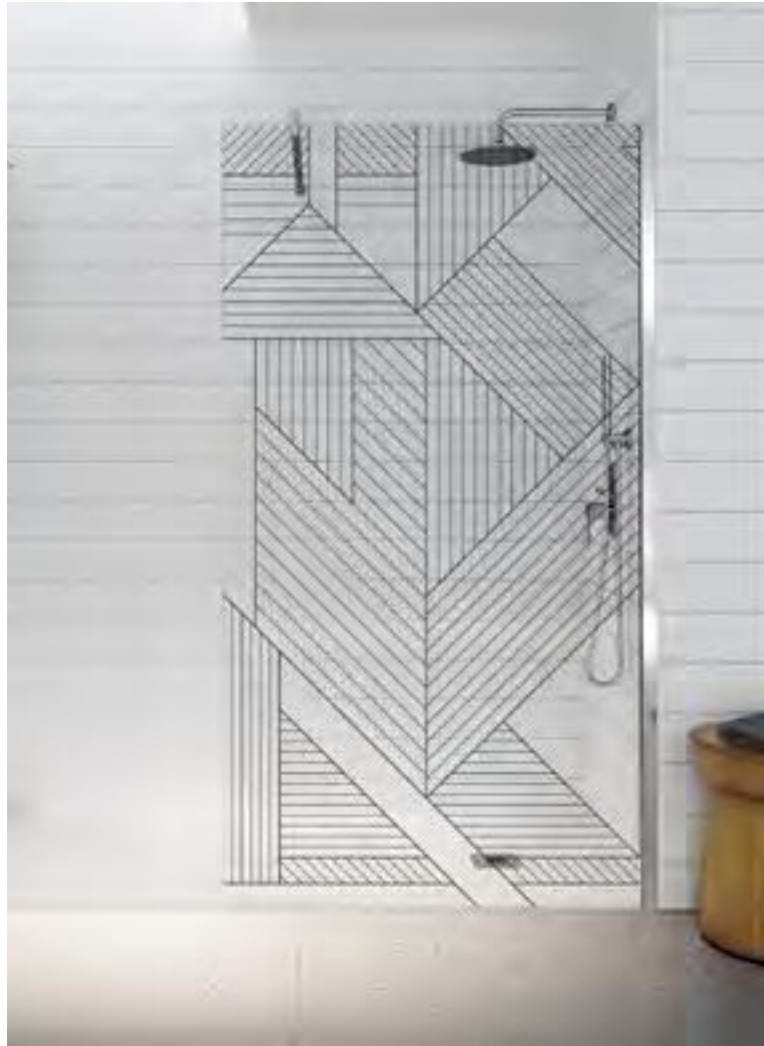











IMAGEM: Acabamento Cromo Brilho - Vidro Transparente - Decorado Imagik modelo Geo Lineas (GRA-02-72).

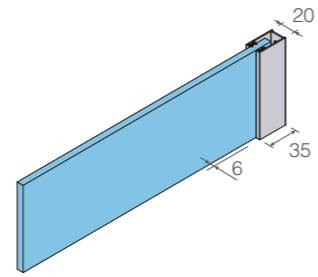
Características

-  Divisória folha fixa
-  8 mm
-  Altura 1950mm (duche)
-  Compensação 15 mm por lateral
-  Produto Eco-Projetado
-  Entrada sem obstáculos
-  Divisória reversível
-  Opcional

Perfis



Detalhes Técnicos



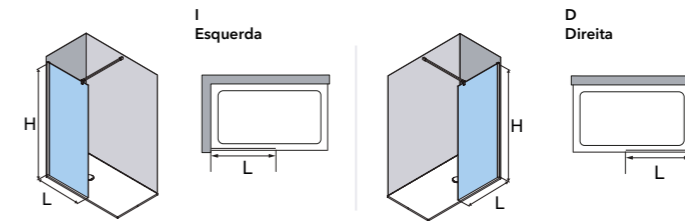
Dimensões em mm.

Tarifa - à medida

Dimensões (mm)	Perfil (Vidro Transparente 8 mm)			
	Cromo	Preto	Ouro	Cobre
150-700	445 €	445 €	530 €	530 €
700-900	460 €	460 €	545 €	545 €
900-1000	475 €	475 €	565 €	565 €
1000-1100	490 €	490 €	585 €	585 €
1100-1200	505 €	505 €	600 €	600 €
1200-1600	520 €	520 €	620 €	620 €

! Acréscimo de transporte por grandes dimensões: +110 € líquido

Teknoclean	+ 30 €
Vidro Acetinado	+ 60 €
Vidro Especial	+ 45 €
Vidro Texturizado	+ 80 €
Mirastar	+ 300 €/folha
imagik	+ 120 €



Vidros



Transparente Transparente Acetinado Gris Fumo

Ver todos os vidros disponíveis no início da série.

Série KLEE / KL-2010
1 FOLHA FIXA DUCHE.


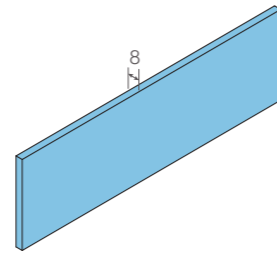


IMAGEM: Acabamento Preto - Vidro Gris Fumé.

Detalhes Técnicos



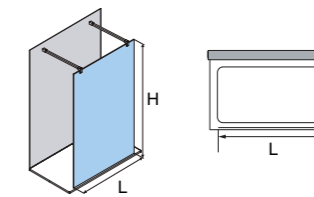
Cotas em mm.

Tarifa - à medida

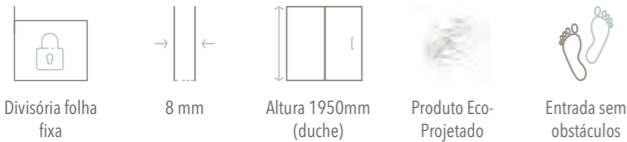
Dimensões (mm)	Perfil (Vidro Transparente 8 mm)			
	Cromo	Preto	Ouro	Cobre
900-1000	600 €	600 €	715 €	715 €
1000-1100	615 €	615 €	735 €	735 €
1100-1200	630 €	630 €	750 €	750 €
1200-1600	645 €	645 €	770 €	770 €

! Acréscimo de transporte por grandes dimensões: **+110 € líquido**

Teknoclean	+ 30 €
Vidro Acetinado	+ 60 €
Vidro Especial	+ 45 €
Vidro Texturizado	+ 80 €
Mirastar	+ 300 €/folha
imagik	+ 120 €



Características



Divisória folha fixa

8 mm

Altura 1950mm (duche)

Produto Eco-Projetado

Entrada sem obstáculos

**TEKNO
CLEAN**

Opcional

Vidros



Transparente

Transparente Acetinado

Gris Fumo

Ver todos os vidros disponíveis no início da série.

Perfis



Cromo

Preto

Ouro



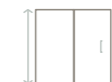
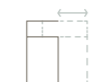




Cobre

Série KLEE / KL-2020
1 FOLHA FIXA DUCHE + 1 FIXA LATERAL.



IMAGEM: Acabamento Preto - Vidro Transparente.

Características

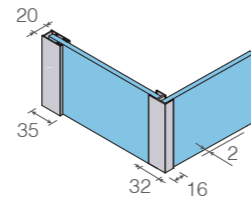
-  Divisória folha fixa
-  8 mm
-  Altura 1950mm (duche)
-  Compensação 15 mm por lateral
-  Produto Eco-Projetado
-  Entrada sem obstáculos
-  Divisória reversível
-  **TEKNO
CLEAN**
- Opcional

Perfis



Cromo Preto Ouro Cobre


Detalhes Técnicos



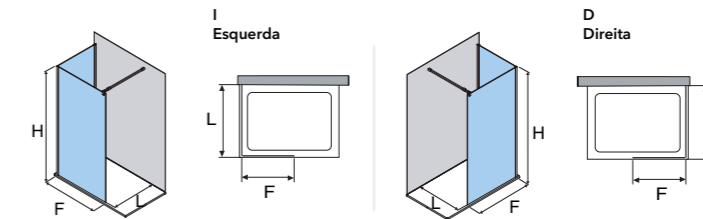
Cotas em mm.

Tarifa - à medida

Dimensões (mm)	Perfil (Vidro Transparente 8 mm)				
	F+L	Cromo	Preto	Ouro	Cobre
1000-1400		780 €	780 €	930 €	930 €
1400-1800		810 €	810 €	965 €	965 €
1800-2200		835 €	835 €	995 €	995 €
2200-2600		890 €	890 €	1.065 €	1.065 €

Teknoclean	+ 60 €
Vidro Acetinado	+ 115 €
Vidro Especial	+ 85 €
Vidro Texturizado	+ 155 €
Mirastar	+ 300 €/folha
	+ 245 €

F ou L min = 300 mm.
F ou L max = 1600 mm.



Vidros



Transparente Transparente Acetinado Gris Fumo

Ver todos os vidros disponíveis no início da série.

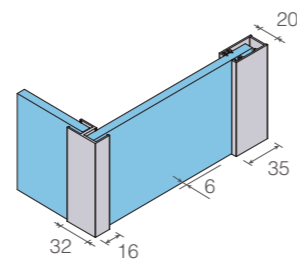
Série KLEE / KL-2031

1 FOLHA DE DUCHE FIXA + 1 FOLHA FIXA INTERIOR



IMAGEM: Acabamento Cobre · Vidro Transparente.

Detalhes Técnicos



Cotas em mm.

Tarifa - à medida

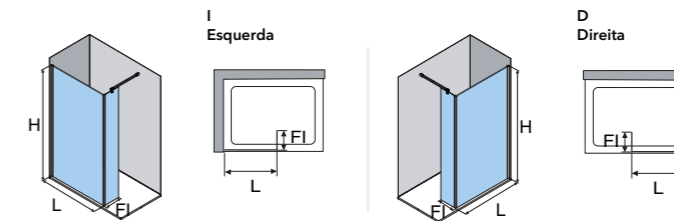
Dimensões (mm)	Perfil (Vidro Transparente 8 mm)			
	Cromo	Preto	Ouro	Cobre
L+FI				
700-1000	710 €	710 €	845 €	845 €
1000-1200	740 €	740 €	885 €	885 €
1200-1600	755 €	755 €	900 €	900 €

Teknoclean	+ 60 €
Vidro Acetinado	+ 115 €
Vidro Especial	+ 85 €
Vidro Texturizado	+ 155 €
Mirastar	+ 300 €/folha
imagik	+ 245 €

L min = 300 mm.

L max = 1600 mm.

O FI será sempre servido com uma medida de 300 mm.



Características

- Divisória folha fixa
- 8 mm
- Altura 1950mm (duche)
- Compensação 15 mm por lateral
- Produto Eco-Projetado
- Entrada sem obstáculos
- Divisória reversível
- TEKNO CLEAN** Opcional

Vidros



Transparente

Transparente Acetinado

Gris Fumo

Ver todos os vidros disponíveis no início da série.

Perfis



Cromo

Preto

Ouro

Cobre

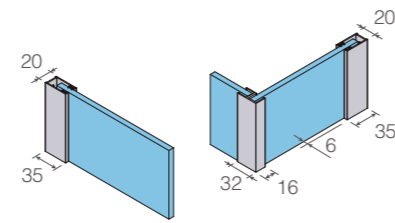
Série KLEE / KL-2131

1 FOLHA DE DUCHE FIXA + 1 FOLHA FIXA INTERIOR + 1 FIXO LATERAL.



IMAGEM: Acabamento Cromo · Vidro Transparente.

Detalhes Técnicos



Cotas em mm.



Detalle barra en "T".

Tarifa - à medida

Dimensões (mm)	Perfil (Vidro Transparente 8 mm)				
	F+FI+L	Cromo	Preto	Ouro	Cobre
1700-2000		1.145 €	1.145 €	1.370 €	1.370 €
2000-2400		1.190 €	1.190 €	1.425 €	1.425 €
2400-2800		1.220 €	1.220 €	1.460 €	1.460 €
2800-3100		1.250 €	1.250 €	1.495 €	1.495 €
3100-3500		1.280 €	1.280 €	1.530 €	1.530 €

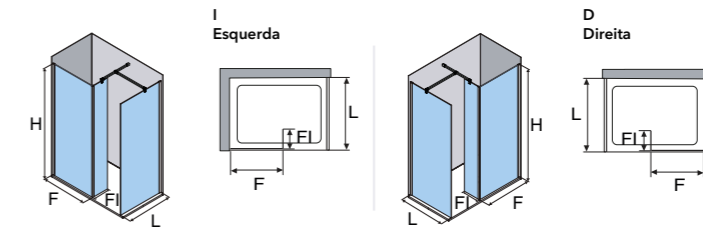
Teknoclean	+ 75 €
Vidro Acetinado	+ 130 €
Vidro Especial	+ 125 €
Vidro Texturizado	+ 235 €
Mirastar	+ 300 €/folha
imagik	+ 300 €

L e F min = 700 mm.

L e F max = 1600 mm.

O FI será sempre servido com uma medida de 300 mm.

Barra estabilizadora fixa com fixação a 180° e junta em "T".



Características

- Divisória folha fixa
- 8 mm
- Altura 1950mm (duche)
- Compensação 15 mm por lateral
- Produto Eco-Projetado
- Entrada sem obstáculos
- Divisória reversível
- TEKNO CLEAN** Opcional

Vidros



Transparente

Transparente Acetinado

Gris Fumo

Ver todos os vidros disponíveis no início da série.

Perfis



Cromo

Preto

Ouro

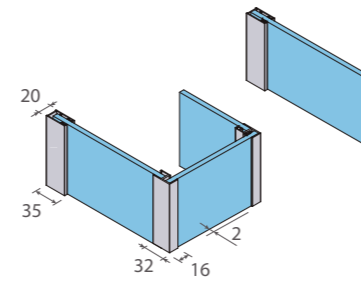
Cobre

Série KLEE / KL-2231
2 FIXOS + 1 FIXO INTERIOR + 1 FIXO LATERAL



IMAGEM: Acabamento Ouro - Vidro Transparente.

Detalhes Técnicos



Cotas em mm.



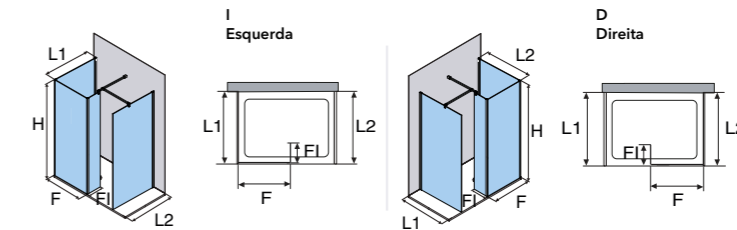
Detalhe barra em "T"

Tarifa - à medida

Dimensões (mm)	Perfil (Vidro Transparente 8 mm)			
	Cromo	Preto	Ouro	Cobre
L1+F+FI+L2				
2400-2800	1.570 €	1.570 €	1.880 €	1.880 €
2800-3100	1.600 €	1.600 €	1.915 €	1.915 €
3100-3500	1.630 €	1.630 €	1.950 €	1.950 €
3500-4200	1.700 €	1.700 €	2.035 €	2.035 €
4200-5100	1.825 €	1.825 €	2.185 €	2.185 €

Teknoclean	+ 90 €
Vidro Acetinado	+ 155 €
Vidro Especial	+ 170 €
Vidro Texturizado	+ 315 €
Mirastar	+ 300 €/folha
imagik	+ 360 €

L1, L2 e F min = 700 mm.
L1, L2 e F max = 1600 mm.
O FI será sempre servido com uma medida de 300 mm.
Barra estabilizadora fixa com fixação a 180° e junta em "T".



Características

- Divisória folha fixa
- 8 mm
- Altura 1950mm (duche)
- Compensação 15 mm por lateral
- Produto Eco-Projetado
- Entrada sem obstáculos
- Divisória reversível
- TEKNO CLEAN** Opcional

Vidros



Transparente Transparente Acetinado Gris Fumo

Ver todos os vidros disponíveis no início da série.

Perfis



Cromo Preto Ouro Cobre

Para mais informações:





N

NOVOS ACABAMENTOS DE PERFILARIA

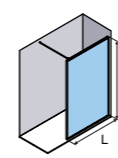
N

NOVA BARRA ARTICULADA DE SÉRIE

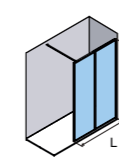


CARACTERÍSTICAS

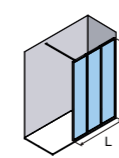
- » Divisória para banheira e duche com painéis fixos, perfilados em alumínio.
- » Vidro de segurança com 8 mm de espessura. Acabamentos dos perfis em Prata Alto Brilho, Branco Mate, Preto, Ouro, Cobre, Champanhe, Antracite, Bronze e Azul.
- » Tampas superiores e barra estabilizadora multiposição no mesmo acabamento dos perfis.
- » Barra estabilizadora multiposição incluída.
- » Toalheiros em Branco Mate, Cromo, Preto, Ouro e Cobre, opcionais consoante a configuração.
- » Compensação do perfil de 10 mm.
- » Vidro tecnológico Ecliptek opcional para FN-2001, FN-2015 e FN-2016. Ver mais informações em Infotek.
- » Sound Panel opcional para os modelos FN-2001, FN-2010, FN-2015 e FN-2016. Ver mais informações em Infotek.
- » Vidro laminado opcional em Azul, Rosa e Amarelo.
- » Ver acessórios opcionais da série.
- » Teknoclean opcional nas divisórias à medida, nas divisórias referenciadas está incluído.



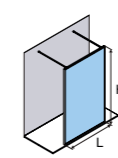
FN-2001



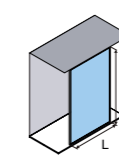
FN-2002



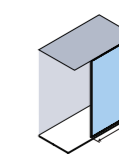
FN-2003



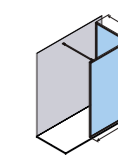
FN-2010



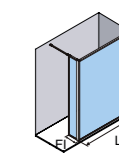
FN-2015



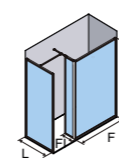
FN-2016



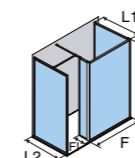
FN-2020



FN-2031

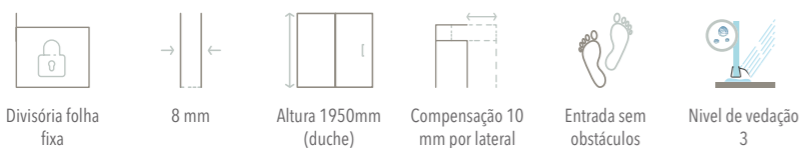


FN-2131



FN-2231

CARACTERÍSTICAS SÉRIE NORDIC



ACABAMENTOS DISPONÍVEIS

VIDRO DE SEGURANÇA 8mm

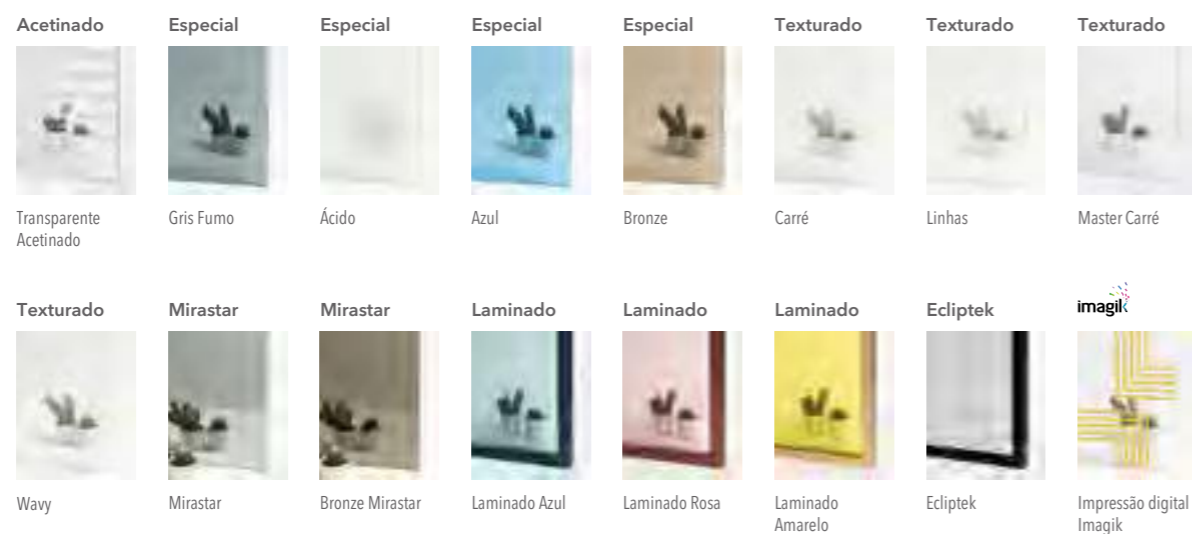
TARIFA BASE

Sem custo adicional




Transparente

VIDROS COM ACRÉSCIMO SOBRE TARIFA BASE



PERFIS



Prata Alto Brilho Branco Mate Preto Ouro Cobre Champanhe Antracite Bronze Azul

ACESSÓRIOS (€/UNIDADE)




Toalheiro Sidney Toalheiro Sidney Toalheiro Sidney Toalheiro Sidney Toalheiro Viena Toalheiro Viena Toalheiro Viena Sound Panel

BARRAS



Prata Alto Brilho Branco Mate Preto Ouro Cobre Champanhe



Antracite Bronze Azul

AVISOS!

- » Altura máxima 2600 mm. Para vidros com acabamento Wavy, altura máxima de 2000 mm, para vidros com acabamento Carré e Linhas altura máxima de 2200 mm.
- » Ecliptek apenas disponível para FN-2001, FN-2015 e FN-2016. Para projectos especiais, por favor contacte o Serviço de Apoio ao Cliente.
- » Ver especificações técnicas do Ecliptek e do painel de som na INFOTEK.
- » Barra estabilizadora multi-posições incluída.
- » Perfil regulável em graus disponível sujeito a estudo de viabilidade técnica.
- » Especificar o lado de fixação à parede na encomenda.
- » Toalheiro disponível em todos os modelos exceto FN-2002 e FN-2003.
- » Largura mínima do vidro para Imagik 250 mm.
- » Imagik personalizado. Consulte a viabilidade técnica da sua proposta.
- » Os vidros de dimensão superior a 1200 mm ou as guias e perfis de dimensão superior a 2200 mm implicam um aumento adicional do preço devido a condições logísticas especiais. Ver "aumentos de preços".
- » **Para banheiras com altura de 1500 mm NÃO será aplicado qualquer aumento de preço.**
- » **IVA não incluído.**

ACRÉSCIMOS SOBRE TARIFA

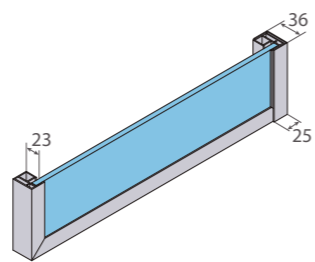
CONDIÇÕES LOGÍSTICAS ESPECIAIS: Acréscimo para vidros entre 1200 e 1600 mm. (Para outras medidas, consulte nosso Customer Service.) Acréscimo para guias e perfis superiores a 2200 mm.	+110 € líquido
PERSONALIZADO 1: Modificação da altura standard da duche (1950 mm) ou da banheira (1500 mm). Solicitação de modificações que requerem estudo técnico e desenvolvimento de planimetria, troca de puxadores não opcionais. Troca de fechamento.	+50 €
PERSONALIZADO 2: Troca de cor e/ou da posição do IMAGIK ou do ACETINADO.	+65 €
PERSONALIZADO 3: Solicitar canto arredondado. Solicitar modificações na distribuição da folha e/ou do fixo de forma não uniforme. Troca de componentes e/ou suportes.	+70 €
PERSONALIZADO 4: Solicitação de formas especiais no vidro como recorte ou fresagem. Uniões para fixação à parede com perfis "a graus". Aplicação para vidro ou acrílico com perfis irregulares ou corte em queda.	+140 €
PERSONALIZADO 5: KONVERT. Solicitação de configurações com divisórias e soluções personalizadas, que requerem estudo e planimetria, não indicados em tarifa.	+230 €
PERSONALIZADO 6: Qualquer outra alteração, proposta de modificação ou personalização não contemplada nos incrementos anteriores, deve ser consultada e ofertado previamente com o nosso departamento de Customer Service. Imagik em Texturizados e Ácidos. Solicitação de personalização de decorações IMAGIK ou ACETINADO. Decorações DEGRADADOS.	+290 €
PERSONALIZADO 7: PROJECTOS SINGULARES que necessitem de desenvolvimento personalizado e que requeiram um estudo técnico e desenvolvimento de planimetria.	Consultar

Série NORDIC / FN2001
1 FOLHA FIXA DUCHE.



IMAGEM: Acabamento Branco · Vidro Transparente · Decorado Imagik modelo Vendome V (COS-27-01 A).

Detalhes Técnicos



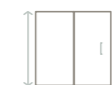
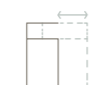





Dimensões em mm



Detalhe

Características

-  Divisória folha fixa
-  8 mm
-  Altura 1950mm (duche)
-  Compensação 10 mm por lateral
-  Entrada sem obstáculos
-  Divisória reversível
-  **TEKNO CLEAN**
Incluído no referenciado

Perfis



Vidros



Transparente Transparente Acetinado Gris Fumo

Ver todos os vidros disponíveis no início da série.

Tarifa - Referenciado

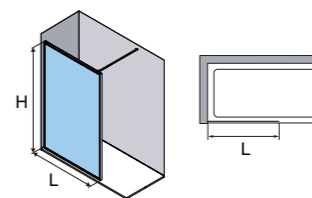
Dimensões (mm)	Código	Vidro (8 mm)	Perfil	
		V01	17	13
Frontal		Transparente	Prata Alto Brilho	Preto
L		+0 €		
795-805	149201-0795		485 €	535 €
895-905	149201-0895		485 €	535 €
995-1005	149201-0995		500 €	545 €
1095-1195	149201-1095		510 €	555 €
1195-1205	149201-1195		520 €	570 €
1395-1405	149201-1395		540 €	580 €

! Acréscimo de transporte por grandes dimensões: +110 € líquido

Composição do código: Código + Vidro + Perfil = Código completo do produto

Exemplo: 149201-0795V0117

Redução do prazo de entrega



Dimensões (mm)	Vidro laminado (4+4 mm)/Perfil					
	Frontal	Vidro Amarelo / Ouro		Vidro Azul / Azul		Vidro Rosa / Cobre
L	Código	PVP	Código	PVP	Código	PVP
1000-1010	149201-1000V1512	1.000 €	149201-1000V1626	1.000 €	149201-1000V1427	1.000 €
1200-1210	149201-1200V1512	1.025 €	149201-1200V1626	1.025 €	149201-1200V1427	1.025 €

Tarifa - à medida

Dimensões (mm)	Perfil (Vidro Transparente 8 mm)					
	L	Prata Alto Brilho	Branco Mate	Preto	Ouro / Cobre / Champanhe	Antracite / Bronze / Azul
300-700		445 €	485 €	485 €	575 €	575 €
700-900		455 €	505 €	505 €	600 €	600 €
900-1000		470 €	515 €	515 €	615 €	615 €
1000-1100		480 €	525 €	525 €	625 €	625 €
1100-1200		490 €	540 €	540 €	645 €	645 €
1200-1600		510 €	550 €	550 €	655 €	655 €

! Acréscimo de transporte por grandes dimensões: +110 € líquido

Tecnoclean	+ 30 €	Vidro LAMINADO	Consultar
Vidro Acetinado	+ 60 €	imagik	+ 120 €
Vidro Especial	+ 45 €	SOUND PANEL*	+ 795 €
Vidro Texturizado	+ 80 €		
Mirastar	+ 300 €/folha		
Vidro ECLIPTEK	Consultar		

*ATENÇÃO: Condições específicas em PVP.



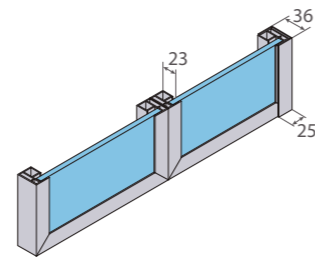
VÍDEO DE INSTALAÇÃO
youtu.be/OKMSEmnl21E

Série NORDIC / FN-2002
2 FOLHAS FIXAS DUCHE.



IMAGEM: Acabamento Preto - Vidro Transparente.

Detalhes Técnicos



Dimensões em mm

Tarifa - à medida

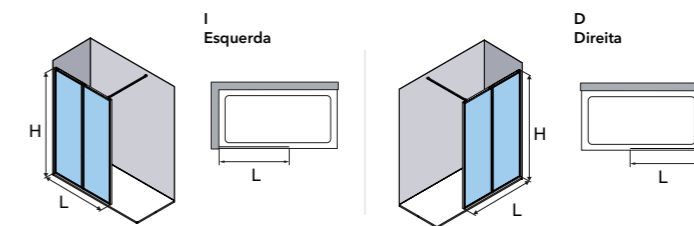
Dimensões (mm)	Perfil (Vidro Transparente 8 mm)				
	Prata Alto Brilho	Branco Mate	Preto	Ouro / Cobre / Champanhe	Antracite / Bronze / Azul
900-1000	725 €	765 €	765 €	915 €	915 €
1000-1100	740 €	785 €	785 €	935 €	935 €
1100-1200	760 €	800 €	800 €	955 €	955 €
1200-1600	775 €	825 €	825 €	985 €	985 €

Teknoclean	+ 60 €
Vidro Acetinado	+ 115 €
Vidro Especial	+ 85 €
Vidro Texturizado	+ 155 €
Mirastar	+ 300 €/folha
Vidro LAMINADO	Consultar
imagik	+ 245 €

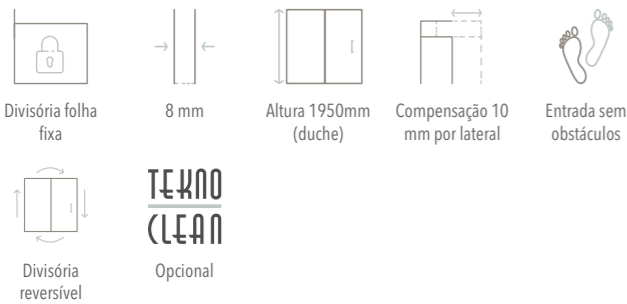
Salvo indicação em contrário, as folhas serão fornecidas com o mesmo tamanho.



VÍDEO DE INSTALAÇÃO
youtu.be/yTOVY52QWBc



Características




Vidros



Transparente Transparente Acetinado Gris Fumo

Ver todos os vidros disponíveis no início da série.

Perfis



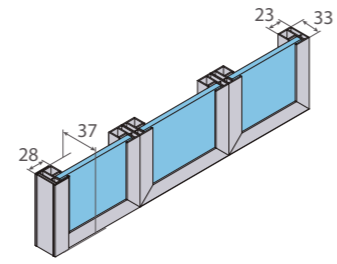
Prata Alto Brilho Branco Mate Preto Ouro Cobre Champanhe Antracite Bronze Azul

Série NORDIC / FN-2003
3 FOLHAS FIXAS DUCHE.



IMAGEM: Acabamento Preto - Vidro Transparente + Verre Mirastar.

Detalhes Técnicos



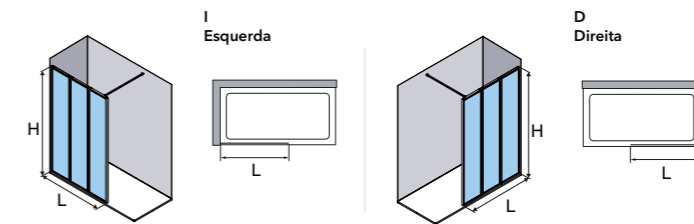
Dimensões em mm

Tarifa - à medida

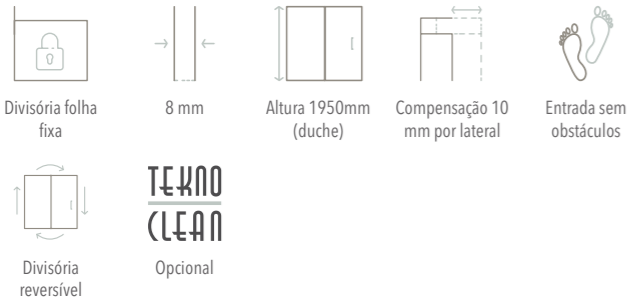
Dimensões (mm)	Perfil (Vidro Transparente 8 mm)				
	Prata Alto Brilho	Branco Mate	Preto	Ouro / Cobre / Champanhe	Antracite / Bronze / Azul
900-1000	1.190 €	1.235 €	1.235 €	1.475 €	1.475 €
1000-1100	1.210 €	1.255 €	1.255 €	1.500 €	1.500 €
1100-1200	1.245 €	1.285 €	1.285 €	1.535 €	1.535 €
1200-1600	1.265 €	1.310 €	1.310 €	1.565 €	1.565 €

Teknoclean	+ 75 €
Vidro Acetinado	+ 130 €
Vidro Especial	+ 125 €
Vidro Texturizado	+ 235 €
Mirastar	+ 300 €/folha
Vidro LAMINADO	Consultar
imagik	+ 300 €

Salvo indicação em contrário, as folhas serão fornecidas com o mesmo tamanho.



Características




Vidros



Transparente Transparente Acetinado Gris Fumo

Ver todos os vidros disponíveis no início da série.

Perfis



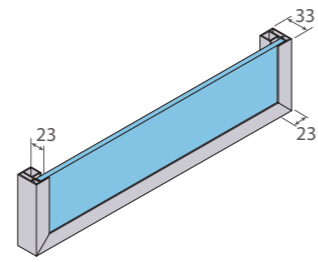
Prata Alto Brilho Branco Mate Preto Ouro Cobre Champanhe Antracite Bronze Azul

Série NORDIC / FN-2010
1 FOLHA FIXA DUCHE.



IMAGEM: Acabamento Preto - Vidro Transparente - Decorado Imagik modelo Paralel (TEX-10-72).

Detalhes Técnicos



Dimensões em mm

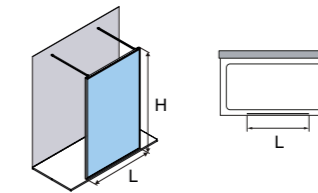
Tarifa - à medida

Dimensões (mm)	Perfil (Vidro Transparente 8 mm)				
	Prata Alto Brilho	Branco Mate	Preto	Ouro / Cobre / Champanhe	Antracite / Bronze / Azul
800-1000	525 €	565 €	565 €	675 €	675 €
100-1100	545 €	585 €	585 €	695 €	695 €
1100-1200	565 €	605 €	605 €	720 €	720 €
1200-1600	585 €	625 €	625 €	745 €	745 €

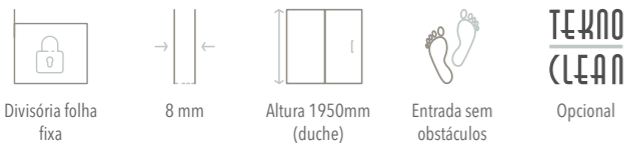
! Acréscimo de transporte por grandes dimensões: +110 € líquido

Teknoclean	+ 30 €
Vidro Acetinado	+ 60 €
Vidro Especial	+ 45 €
Vidro Texturizado	+ 80 €
Mirastar	+ 300 €/folha
Vidro LAMINADO	Consultar
imagik	+ 120 €
SOUND PANEL*	+ 795 €

*ATENÇÃO: Condições específicas em PVP.



Características



Vidros



Transparente Transparente Acetinado Gris Fumo

Ver todos os vidros disponíveis no início da série.

Perfis



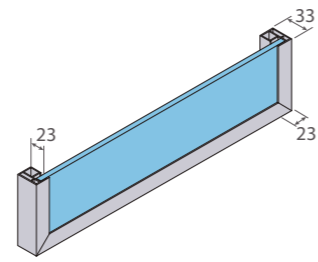
Prata Alto Brilho Branco Mate Preto Ouro Cobre Champanhe Antracite Bronze Azul

Série NORDIC / FN-2015
1 FOLHA FIXA DUCHE DE CHÃO AO TETO.



IMAGEM: Acabamento Preto - Vidro Transparente.

Detalhes Técnicos



Dimensões em mm

Tarifa - à medida

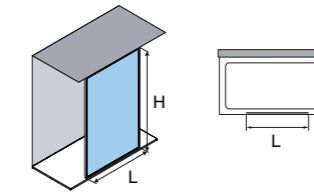
Dimensões (mm)	Perfil (Vidro Transparente 8 mm)				
	Prata Alto Brilho	Branco Mate	Preto	Ouro / Cobre / Champanhe	Antracite / Bronze / Azul
700-900	575 €	625 €	625 €	720 €	720 €
900-1000	590 €	635 €	635 €	735 €	735 €
1000-1100	600 €	645 €	645 €	745 €	745 €
1100-1200	610 €	660 €	660 €	765 €	765 €
1200-1600	630 €	670 €	670 €	775 €	775 €

Teknoclean	+ 30 €
Vidro Acetinado	+ 60 €
Vidro Especial	+ 45 €
Vidro Texturizado	+ 80 €
Mirastar	+ 300 €/folha
Vidro ECLIPTEK	Consultar
Vidro LAMINADO	Consultar
imagil	+ 120 €
SOUND PANEL*	+ 795 €

*ATENÇÃO: Condições específicas em PVP.



VÍDEO DE INSTALAÇÃO
youtu.be/ubhLFDN-JcY



Características




Vidros



Transparente Transparente Acetinado Gris Fumo

Ver todos os vidros disponíveis no início da série.

Perfis



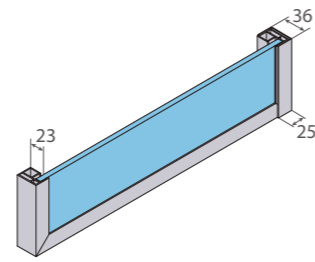
Prata Alto Brilho Branco Mate Preto Ouro Cobre Champanhe Antracite Bronze Azul

Série NORDIC / FN-2016
1 FOLHA FIXA DUCHE CHÃO-TETO-PAREDE.



IMAGEM: Acabamento Preto - Vidro Gris Fumo.

Detalhes Técnicos



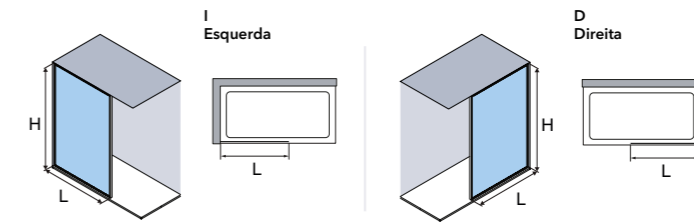
Dimensões em mm

Tarifa - à medida

Dimensões (mm)	Perfil (Vidro Transparente 8 mm)				
	Prata Alto Brilho	Branco Mate	Preto	Ouro / Cobre / Champanhe	Antracite / Bronze / Azul
700-900	585 €	635 €	635 €	730 €	730 €
900-1000	600 €	645 €	645 €	745 €	745 €
1000-1100	610 €	655 €	655 €	755 €	755 €
1100-1200	620 €	670 €	670 €	775 €	775 €
1200-1600	640 €	680 €	680 €	785 €	785 €

Teknoclean	+ 30 €
Vidro Acetinado	+ 60 €
Vidro Especial	+ 45 €
Vidro Texturizado	+ 80 €
Mirastar	+ 300 €/folha
Vidro ECLIPTEK	Consultar
Vidro LAMINADO	Consultar
imagil	+ 120 €
SOUND PANEL*	+ 795 €

*ATENÇÃO: Condições específicas em PVP.



Características



**TEKNO
CLEAN**
Opcional

Vidros



Transparente Transparente Acetinado Gris Fumo

Ver todos os vidros disponíveis no início da série.

Perfis



Prata Alto Brilho Branco Mate Preto Ouro Cobre Champanhe Antracite Bronze Azul



FN-2020: Acabamento Bronze · Vidro Transparente.



FN-2031: Acabamento Azul · Vidro Transparente.



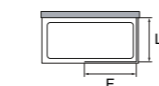
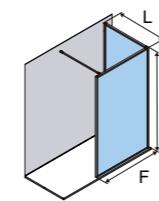
FN-2131: Acabamento Antracite · Vidro Transparente.



FN-2231: Acabamento Cobre · Vidro Transparente.

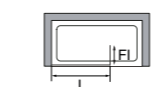
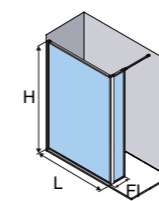
FIXOS

FN-2020 2 FIXOS PERFILADOS



Dimensões (mm)	Perfil (vidro Transparente 8 mm)					
	F+L	Prata Alto Brilho	Branco Mate	Preto	Ouro / Cobre / Champanhe	Antracite / Bronze / Azul
1200-1500		885 €	980 €	980 €	1.170 €	1.170 €
1500-2000		920 €	1.000 €	1.000 €	1.195 €	1.195 €
2000-2400		960 €	1.055 €	1.055 €	1.260 €	1.260 €

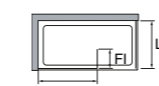
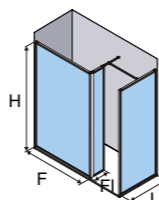
FN-2031 1 FIXO + 1 FIXO INTERIOR PERFILADO



Dimensões (mm)	Perfil (vidro Transparente 8 mm)					
	L+FI	Prata Alto Brilho	Branco Mate	Preto	Ouro / Cobre / Champanhe	Antracite / Bronze / Azul
500-700		690 €	735 €	735 €	875 €	875 €
700-900		700 €	750 €	750 €	895 €	895 €
900-1000		720 €	760 €	760 €	905 €	905 €
1000-1100		730 €	770 €	770 €	920 €	920 €
1100-1200		740 €	785 €	785 €	935 €	935 €
1200-1600		755 €	795 €	795 €	950 €	950 €

FI min = 300 mm.

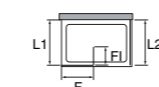
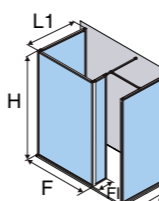
FN-2131 1 FIXO + 1 FIXO INTERIOR + 1 FIXO LATERAL PERFILADO



Dimensões (mm)	Perfil (vidro Transparente 8 mm)					
	L+FI+F	Prata Alto Brilho	Branco Mate	Preto	Ouro / Cobre / Champanhe	Antracite / Bronze / Azul
900-1600		1.105 €	1.145 €	1.145 €	1.370 €	1.370 €
1600-2200		1.165 €	1.205 €	1.205 €	1.440 €	1.440 €
2200-3000		1.265 €	1.305 €	1.305 €	1.560 €	1.560 €
3000-4200		1.415 €	1.455 €	1.455 €	1.740 €	1.740 €

FI min = 300 mm.

FN-2231 2 HOJAS FIJAS + 1 FIJO INTERIOR + 1 FIJO LATERAL PERFILADOS.



Dimensões (mm)	Perfil (vidro Transparente 8 mm)					
	L2+FI+F+L1	Prata Alto Brilho	Branco Mate	Preto	Ouro / Cobre / Champanhe	Antracite / Bronze / Azul
1200-1600		1.455 €	1.495 €	1.495 €	1.790 €	1.790 €
1600-2200		1.515 €	1.555 €	1.555 €	1.860 €	1.860 €
2200-3000		1.615 €	1.655 €	1.655 €	1.980 €	1.980 €
3000-4200		1.765 €	1.805 €	1.805 €	2.160 €	2.160 €
4200-5800		1.915 €	1.955 €	1.955 €	2.340 €	2.340 €

FI min = 300 mm.

Teknoclean	+ 60 €
Vidro Acetinado	+ 115 €
Vidro Especial	+ 85 €
Vidro Texturizado	+ 155 €
Mirastar	+ 300 €/folha
Vidro LAMINADO	Consultar
imagik	+ 245 €

Teknoclean	+ 60 €
Vidro Acetinado	+ 115 €
Vidro Especial	+ 85 €
Vidro Texturizado	+ 155 €
Mirastar	+ 300 €/folha
Vidro LAMINADO	Consultar
imagik	+ 245 €

Teknoclean	+ 75 €
Vidro Acetinado	+ 130 €
Vidro Especial	+ 125 €
Vidro Texturizado	+ 235 €
Mirastar	+ 300 €/folha
Vidro LAMINADO	Consultar
imagik	+ 300 €

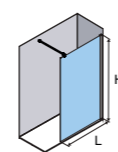
Teknoclean	+ 90 €
Vidro Acetinado	+ 155 €
Vidro Especial	+ 170 €
Vidro Texturizado	+ 315 €
Mirastar	+ 300 €/folha
Vidro LAMINADO	Consultar
imagik	+ 360 €

Para mais informações:

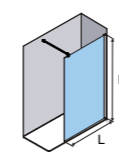


CARACTERÍSTICAS

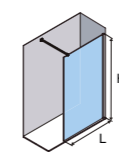
- » Divisória de banheira e duche com um painel fixo.
- » Acabamento em Branco, Prata, Prata Alto Brilho, Branco Mate, Cromo, Preto e Dourado.
- » Possibilidade de escolher a espessura do vidro, o tipo de perfil e a barra de suporte que se adapta ao espaço de banho.
- » Fixo com barra estabilizadora LED. Disponível nos acabamentos Prata Alto Brilho, Cromo e Preto.
- » Inclui barras estabilizadoras multiposição nos acabamentos Branco Mate, Cromado, Preto e Dourado.
- » Opção de encastramento fixo na parede.
- » Possibilidade de decorações Satinado ou Imagik.
- » Ver acessórios opcionais no final da série.
- » Teknoclean opcional nas divisórias a medida e standard nas divisórias referenciadas.



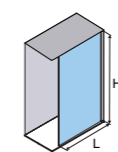
OV-2000



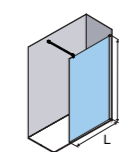
OT-2000



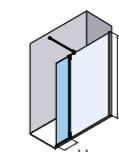
OT-2001



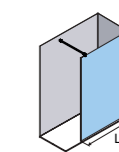
OT-2016



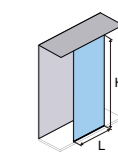
OB-2000



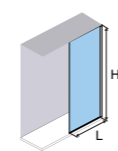
PF-2000



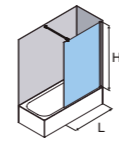
OL-2000



OL-2015

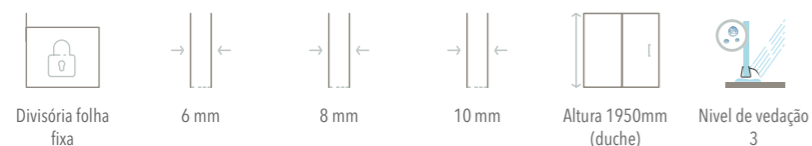


OL-2016



OV-1000

CARACTERÍSTICAS SÉRIE ONE



ACABAMENTOS DISPONÍVEIS

VIDRO DE SEGURANÇA 6mm / 8mm / 10mm

TARIFA BASE

Sem custo adicional



Transparente

VIDROS COM ACRÉSCIMO SOBRE TARIFA BASE

Acetinado



Transparente Acetinado

Especial



Gris Fumo

Especial



Ácido

Especial



Carglass

Especial



Azul

Especial



Bronze

Texturado



Carré

Texturado



Linhas

Texturado



Master Carré

Mirastar



Mirastar

Mirastar



Bronze Mirastar

imagik



Impressão digital Imagik

Os vidros Blue, Bronze, Carré, Linhas e Bronze Mirastar só estão disponíveis em 8 mm.
O vidro Carglass só está disponível em 6 mm.
Vidro disponível para 10 mm: Clear, Satin, Acid e Imagik.

PERFIS



Branco

Prata

Prata Alto Brilho

Branco Mate

Cromo

Preto

Ouro

ACESSÓRIOS (€/UNIDADE)



Toalheiro Sidney

Toalheiro Sidney

Toalheiro Sidney

Toalheiro Viena

Toalheiro Viena

Toalheiro Viena

Toalheiro Integrado

Corte em queda

BARRAS



Branco Mate

Cromo

Preto

Ouro

AVISOS!

- » Altura máxima: 2200 mm. Em acabamento Cromo altura máxima: 2000 mm.
- » Para vidro Linhas e Carré, altura máxima de 2200 mm.
- » O vidro espelhado Mirastar não está disponível para vidro de 10 mm.
- » Para espessura de 10 mm apenas disponível em vidro Clear, Acido, Satinado e Imagik.
- » Perfil regulável em graus disponível mediante estudo de viabilidade técnica.
- » Barra estabilizadora multiposições incluída. Para os perfis com acabamento Branco, a barra será fornecida em Branco Mate.
- » Barra estabilizadora multiposições adaptável ao comprimento da abertura. Fornecido com um comprimento de 1000mm e cortado in situ (no local) à medida. Para aberturas de maiores dimensões, o comprimento da barra pode ser aumentado para 1300 mm, mediante pedido.
- » A barra de parede a parede é fornecida com um comprimento de 2000 mm. Para dimensões maiores, é possível aumentar o comprimento da barra até 2500 mm. Este facto deve ser indicado na encomenda.
- » Salvo indicação em contrário, a divisória será fornecida com vidro de espessura mínima.
- » Possibilidade de montagem de um perfil fixo encastrado na parede para o modelo OL-2000.
- » Largura mínima do vidro para Imagik 250 mm.
- » Imagik personalizado. Consulte a viabilidade técnica da sua proposta.
- » Os vidros de dimensão superior a 1200 mm ou as guias e perfis de dimensão superior a 2200 mm implicam um aumento adicional do preço devido a condições logísticas especiais. Ver "aumentos de preços".
- » **Para banheiras com altura de 1500 mm NÃO será aplicado qualquer aumento de preço.**
- » **IVA não incluído.**

ACRÉSCIMOS SOBRE TARIFA

CONDIÇÕES LOGÍSTICAS ESPECIAIS:

Incremento para vidros entre 1200 y 1600 mm. (Para otras medidas consultar a Customer Service).
Incremento para guías y perfiles superiores a 2200 mm. Incremento para vidros de 10 mm a partir de 720 mm.

+110 € líquido

PERSONALIZADO 1: Modificação da altura standard da duche (1950 mm) ou da banheira (1500 mm). Solicitação de modificações que requerem estudo técnico e desenvolvimento de planimetria, troca de puxadores não opcionais. Troca de fechamento.

+50 €

PERSONALIZADO 2: Troca de cor e/ou da posição do IMAGIK ou do ACETINADO.

+65 €

PERSONALIZADO 3: Solicitar canto arredondado. Solicitar modificações na distribuição da folha e/ou do fixo de forma não uniforme. Troca de componentes e/ou suportes.

+70 €

PERSONALIZADO 4: Solicitação de formas especiais no vidro como recorte ou fresagem. Uniões para fixação à parede com perfis "a graus". Aplicação para vidro ou acrílico com perfis irregulares ou corte em queda.

+140 €

PERSONALIZADO 5: KONVERT. Solicitação de configurações com divisórias e soluções personalizadas, que requerem estudo e planimetria, não indicados em tarifa.

+230 €

PERSONALIZADO 6: Qualquer outra alteração, proposta de modificação ou personalização não contemplada nos incrementos anteriores, deve ser consultada e ofertado previamente com o nosso departamento de Customer Service. Imagik em Texturizados e Ácidos. Solicitação de personalização de decorações IMAGIK ou ACETINADO. Decorações DEGRADADOS.

+290 €

PERSONALIZADO 7: PROJECTOS SINGULARES que necessitem de desenvolvimento personalizado e que requeiram um estudo técnico e desenvolvimento de planimetria.

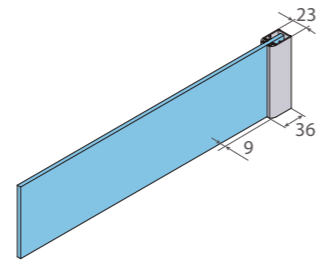
Consultar

Série ONE / OV-2000
1 FOLHA FIXA.



IMAGEM: Acabamento Preto - Vidro Transparente.

Detalhes Técnicos



Dimensões em mm.



Perfil OV

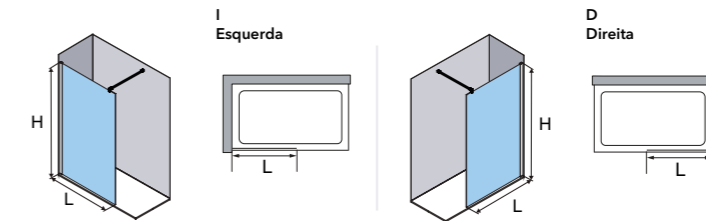
Tarifa - à medida

Dimensões (mm)	Perfil (Vidro Transparente 6 mm)					
	Branco	Prata	Prata Alto Brilho	Cromo	Preto	Ouro
150-700	290 €	305 €	315 €	350 €	350 €	415 €
700-900	300 €	320 €	325 €	360 €	360 €	425 €
900-1000	315 €	330 €	335 €	370 €	370 €	440 €
1000-1100	325 €	340 €	350 €	385 €	385 €	455 €
1100-1200	335 €	355 €	360 €	400 €	400 €	475 €
1200-1600	350 €	365 €	370 €	410 €	410 €	485 €

! Acréscimo de transporte por grandes dimensões: +110 € líquido

Teknoclean	+ 30 €
Vidro Acetinado	+ 60 €
Vidro Especial	+ 45 €
Vidro Texturizado	+ 80 €
Mirastar	+ 300 €/folha
imagik	+ 120 €

Para os perfis com acabamento Branco, a barra será fornecida em Branco Mate.



Características

- Divisória folha fixa
- 6 mm
- Altura 1950mm (duche)
- Compensação 15 mm por lateral
- Entrada sem obstáculos
- Divisória reversível
- TEKNO CLEAN** Opcional

Vidros



Transparente Transparente Acetinado Gris Fumo

Ver todos os vidros disponíveis no início da série.

Perfis



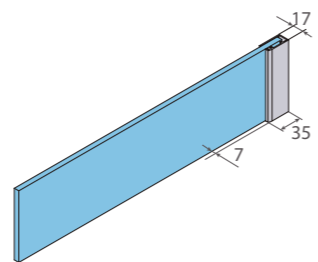
Branco Prata Prata Alto Brilho Cromo Preto Ouro

Série ONE / OT-2000
1 FOLHA FIXA.

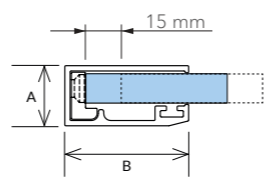


IMAGEM: Acabamento Ouro Mate · Vidro Transparente.

Detalhes Técnicos



Dimensões em mm.




8 MM	10 MM
A = 17 mm	A = 19 mm
B = 35 mm	B = 35 mm

Características

- Divisória folha fixa
- 8 mm
- 10 mm
- Altura 1950mm (duche)
- Compensação 15 mm por lateral
- Entrada sem obstáculos
- Divisória reversível
- TEKNO CLEAN**
Incluído no referenciado

Perfis



Vidros



Transparente Transparente Acetinado Gris Fumo

Ver todos os vidros disponíveis no início da série.

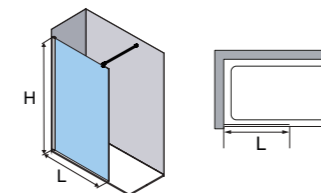
Tarifa - Referenciado

Dimensões (mm)		Código	Vidro (8 mm)	Perfil		
Comp. da base	Frontal		V01	17	13	
	L		Transparente	Prata Alto Brilho	Preto	
	800	785-800	128226-0785	+0 €	435 €	465 €
	900	885-900	128226-0885		435 €	465 €
	1000	985-1000	128226-0985		450 €	480 €
	1100	1085-1100	128226-1085		460 €	490 €
	1200	1185-1200	128226-1185		470 €	500 €
	1400	1385-1400	128226-1385		485 €	515 €

! Acréscimo de transporte por grandes dimensões: +110 € líquido

Composição do código: Código + Vidro + Perfil = Código completo do produto

Exemplo: 128226-0785V0117



Tarifa - à medida

Dimensões (mm)	Perfil (Vidro Transparente 8 mm)						Perfil (Vidro Transparente 10 mm)	
	L	Prata	Prata Alto Brilho	Branco Mate	Cromo	Preto	Ouro	Prata Alto Brilho
150-700		385 €	390 €	425 €	425 €	425 €	505 €	465 €
700-900		400 €	405 €	435 €	435 €	435 €	515 €	475 €
900-1000		410 €	420 €	450 €	450 €	450 €	535 €	490 €
1000-1100		425 €	430 €	460 €	460 €	460 €	545 €	500 €
1100-1200		435 €	440 €	470 €	470 €	470 €	560 €	515 €
1200-1600		450 €	455 €	485 €	485 €	485 €	575 €	-

! Acréscimo de transporte por grandes dimensões: +110 € líquido

Teknoclean	+ 30 €
Vidro Acetinado	+ 60 €
Vidro Especial	+ 45 €
Vidro Texturizado	+ 80 €
Mirastar	+ 300 €/folha
imagil	+ 120 €

Extensibilidade de 15 mm.



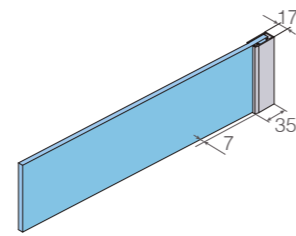
VÍDEO DE INSTALAÇÃO
youtu.be/MLchS8FLgss

Série ONE / OT-2001 LYON
1 FOLHA FIXA DUCHE COM BARRA LED.



IMAGEM: Acabamento Preto - Vidro Transparente - Barra LED Lyon de série.

Detalhes Técnicos



Dimensões em mm.



cromada

Negro

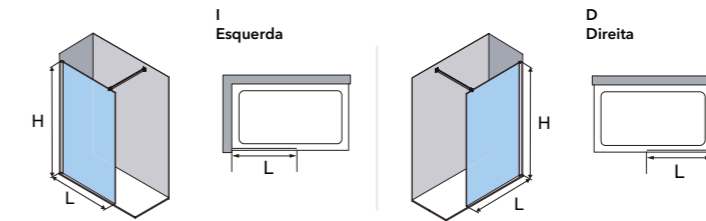
Tarifa - à medida

Dimensões (mm)	Perfil (Vidro Transparente 8 mm)		Perfil (Vidro Transparente 10 mm)
	Cromo	Preto	Prata Alto Brilho
L 150-700	495 €	495 €	570 €
700-900	505 €	505 €	585 €
900-1000	520 €	520 €	595 €
1000-1100	530 €	530 €	605 €
1100-1200	545 €	545 €	620 €
1200-1600	560 €	560 €	-

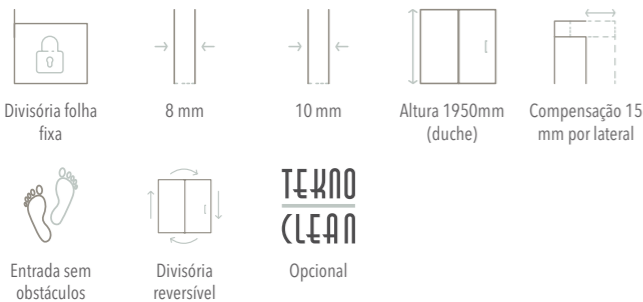
! Acréscimo de transporte por grandes dimensões: +110 € líquido

Teknoclean	+ 30 €
Vidro Acetinado	+ 60 €
Vidro Especial	+ 45 €
Vidro Texturizado	+ 80 €
Mirastar	+ 300 €/folha
imagil	+ 120 €

Configuração com barra de LED Lyon de 1000 mm. Necessita de instalação eléctrica prévia.
Não disponível no acabamento Carglass.
Extensibilidade de 15 mm.



Características



Vidros



Transparente

Transparente Acetinado

Gris Fumo

Ver todos os vidros disponíveis no início da série.

Perfis



Prata Alto Brilho

Cromo

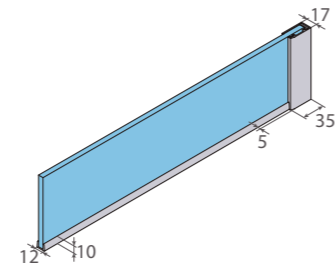
Preto

Série ONE / OT-2016
1 FOLHA FIXA DUCHE CHÃO-TETO-PAREDE.

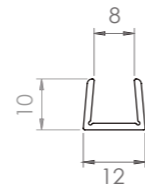
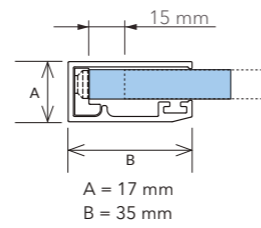


IMAGEM: Acabamento Preto - Vidro Gris Fumo.

Detalhes Técnicos



Dimensões em mm.

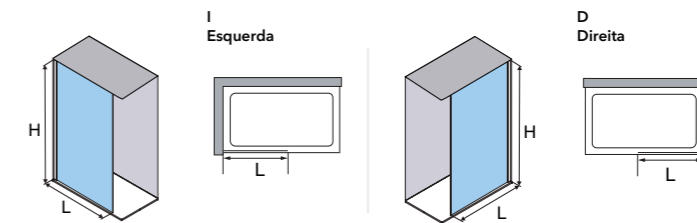


Tarifa - à medida

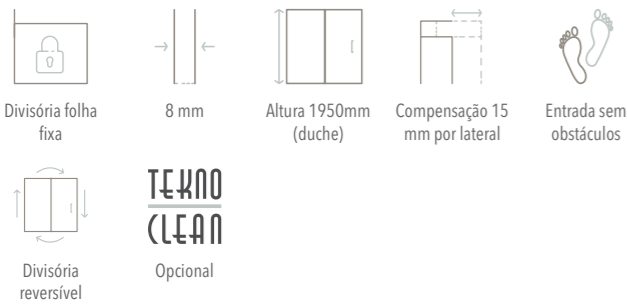
Dimensões (mm)	Perfil (Vidro Transparente 8 mm)			
	Prata	Branco Mate	Preto	Ouro
150-700	570 €	610 €	610 €	745 €
700-900	605 €	640 €	640 €	785 €
900-1000	635 €	670 €	670 €	820 €
1000-1100	665 €	700 €	700 €	855 €
1100-1200	695 €	730 €	730 €	890 €
1200-1600	725 €	765 €	765 €	935 €

Teknoclean	+ 30 €
Vidro Acetinado	+ 60 €
Vidro Especial	+ 45 €
Vidro Texturizado	+ 80 €
Mirastar	+ 300 €/folha
imagik	+ 120 €

Altura máxima 2600 mm (sem sobretaxa para aumento de altura).
Indicar a altura aquando da encomenda.



Características



Vidros



Transparente Transparente Acetinado Gris Fumo

Ver todos os vidros disponíveis no início da série.

Perfis



Prata Branco Mate Preto Ouro

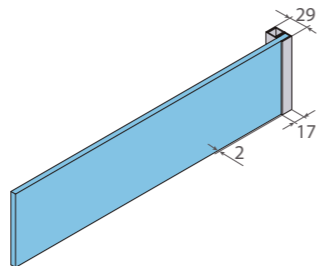
Série ONE / OB-2000

1 FOLHA FIXA DUCHE.



IMAGEM: Acabamento Prata - Vidro Transparente.

Detalhes Técnicos

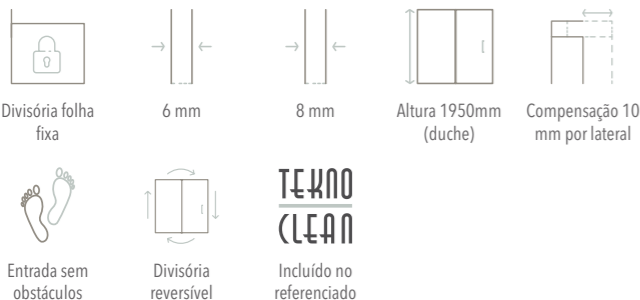


Dimensões em mm.



Perfil OB

Características



Perfis



Branco Prata Cromo

Vidros



Transparente Transparente Acetinado Gris Fumo

Ver todos os vidros disponíveis no início da série.

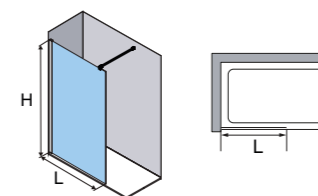
Tarifa - Referenciado

Dimensões (mm)		Código	Vidro (8 mm)	Perfil
Comp. da base	Frontal		V01	14
	L		Transparente	Cromo
	800	785-795	128223-0785	525 €
	900	885-895	128223-0885	525 €
	1000	985-995	128223-0985	555 €
	1100	1085-1095	128223-1085	590 €
	1200	1185-1195	128223-1185	620 €
	1400	1385-1395	128223-1385	650 €

! Acréscimo de transporte por grandes dimensões: +110 € líquido

Composição do código: Código + Vidro + Perfil = Código completo do produto

Exemplo: 128223-0785V0114



Tarifa - à medida

Dimensões (mm)	Perfil (Vidro Transparente 6 mm)	Perfil (Vidro Transparente 8 mm)		
	L	Cromo	Branco	Prata
150-700	390 €	420 €	435 €	465 €
700-900	425 €	450 €	465 €	495 €
900-1000	455 €	475 €	495 €	525 €
1000-1100	485 €	505 €	525 €	560 €
1100-1200	515 €	535 €	560 €	590 €
1200-1600	545 €	570 €	590 €	620 €

! Acréscimo de transporte por grandes dimensões: +110 € líquido

Teknoclean	+ 30 €
Vidro Acetinado	+ 60 €
Vidro Especial	+ 45 €
Vidro Texturizado	+ 80 €
Mirastar	+ 300 €/folha
imagik	+ 120 €

Extensibilidade de 10 mm.

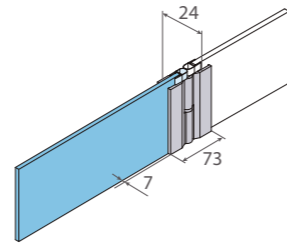
Para os perfis com acabamento Branco, a barra será fornecida em Branco Mate.

Série ONE / PF-2000
1 FOLHA ABATÍVEL PARA UNIÃO COM FIXOS.



IMAGEM: Acabamento Ouro - Vidro Transparente

Detalhes Técnicos



Dimensões em mm.



Detalhe cromado

Tarifa - à medida

Dimensões (mm)	Perfil (Vidro Transparente 6 mm)		
	Cromo	Preto	Ouro
L 250-400	270 €	270 €	320 €

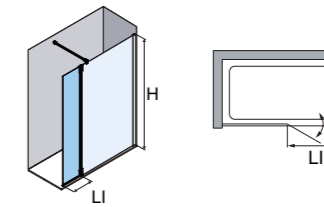
Teknoclean	+ 30 €
Vidro Acetinado	+ 60 €
Vidro Especial	+ 45 €
Vidro Texturizado	+ 80 €
Mirastar	+ 300 €/folha
imagik	+ 120 €

Abertura interior e exterior.






Dobradiças mantidas por pressão sem necessidade de furar o vidro.

Disponível para união com fixos de espessura: 6, 8 ou 10 mm. Só é fornecida a folha abatível de 6 mm.

No caso do Acetinado ou do Imagik, a continuidade da decoração em relação à decoração fixa não é assegurada.



Características

 Divisória abatível
 6 mm
 Altura 1950mm (duche)
 Entrada sem obstáculos
 Opcional

Vidros




Transparente

Transparente Acetinado

Gris Fumo

Ver todos os vidros disponíveis no início da série.

Perfis



Cromo

Preto

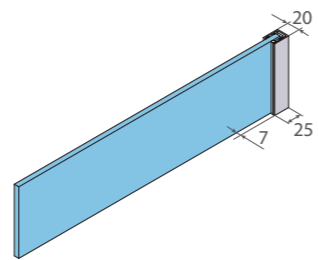
Ouro

Série ONE / OL-2000
1 FOLHA FIXA DUCHE ENCASTRADO NA PAREDE.

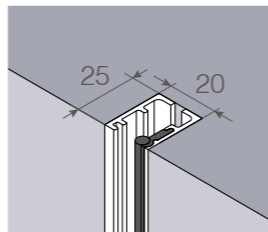


IMAGEM: Acabamento Prata Alto Brilho · Vidro Transparente · Barra LED Lyon opcional.

Detalhes Técnicos



Dimensões em mm.



Características

Divisória folha fixa
 8 mm
 10 mm
 Altura 1950mm (duche)
 Compensação 10 mm por lateral
 Entrada sem obstáculos
 Divisória reversível
 Opcional

Vidros



Transparente Transparente Acetinado Gris Fumo

Ver todos os vidros disponíveis no início da série.

Perfis



Prata Prata Alto Brilho Preto

Tarifa - à medida

Dimensões (mm)	Perfil (Vidro Transparente 8 mm)			Perfil (Vidro Transparente 10 mm)		
	Prata	Prata Alto Brilho	Preto	Prata	Prata Alto Brilho	Preto
150-700	405 €	410 €	450 €	475 €	485 €	520 €
700-900	420 €	425 €	460 €	490 €	495 €	530 €
900-1000	430 €	435 €	470 €	500 €	505 €	545 €
1000-1100	440 €	450 €	485 €	515 €	520 €	560 €
1100-1200	455 €	460 €	495 €	525 €	530 €	570 €
1200-1600	465 €	470 €	505 €	-	-	-

! Acréscimo de transporte por grandes dimensões: +110 € líquido

Teknoclean	+ 30 €
Vidro Acetinado	+ 60 €
Vidro Especial	+ 45 €
Vidro Texturizado	+ 80 €
Mirastar	+ 300 €/folha
imagik	+ 120 €

Fabricação mínima de L= 150 mm. Fabricação máxima de L (8mm)= 1600 mm.

Carglass não disponível.

Para vidro de 10 mm, acabamentos disponíveis: Vidro transparente, vidro transparente satinado, ácido e Imagik.

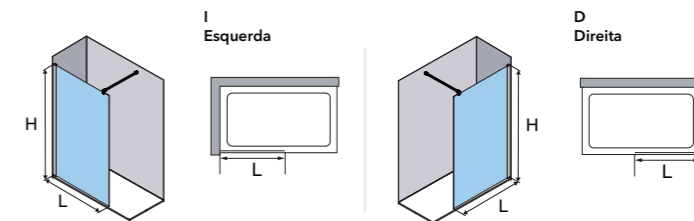
Possibilidade de montagem na parede ou no interior da parede.

Possibilidade de fornecer o perfil antecipadamente, se necessário.

Extensibilidade de 10 mm.



VÍDEO DE INSTALAÇÃO
youtu.be/AeNjAY-BEHU

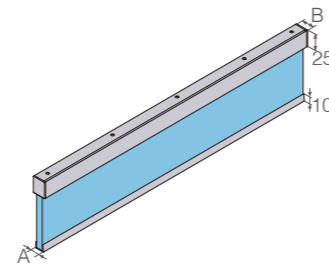


Série ONE / OL-2015
1 FOLHA FIXA DUCHE CHÃO-TETO.



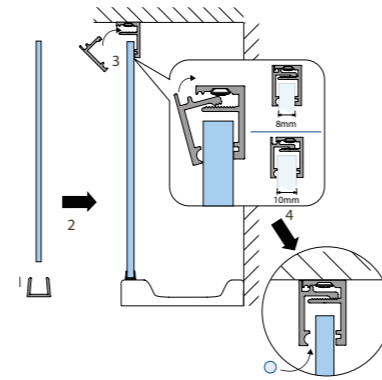
IMAGEM: Acabamento Preto · Vidro Transparente · Pega Viena opcional.

Detalhes Técnicos



Dimensões em mm.

MONTAGEM FÁCIL



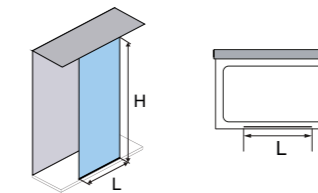
Tarifa - à medida

Dimensões (mm)	Perfil (Vidro Transparente 8 mm)			Perfil (Vidro Transparente 10 mm)		
	Prata	Prata Alto Brilho	Preto	Prata	Prata Alto Brilho	Preto
150-700	570 €	575 €	610 €	700 €	705 €	735 €
700-900	610 €	615 €	645 €	735 €	745 €	775 €
900-1000	645 €	655 €	680 €	775 €	780 €	810 €
1000-1100	680 €	690 €	720 €	810 €	815 €	845 €
1100-1200	720 €	725 €	760 €	845 €	855 €	880 €
1200-1600	760 €	765 €	795 €	-	-	-

Teknoclean	+ 30 €
Vidro Acetinado	+ 60 €
Vidro Especial	+ 45 €
Vidro Texturizado	+ 80 €
Mirastar	+ 300 €/folha
imagik	+ 120 €

Construção mínima de L= 150 mm. Comprimento máximo de L (8mm)= 1600 mm.

Indicar a altura aquando da encomenda. H max=2600 mm.



Características

Divisória folha fixa
 8 mm
 10 mm
 Altura 1950mm (duche)
 Entrada sem obstáculos
 Divisória reversível
TEKNO CLEAN
 Opcional

Vidros



Transparente Transparente Acetinado Gris Fumo

Ver todos os vidros disponíveis no início da série.

Perfis



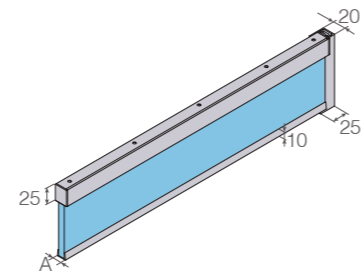
Prata Prata Alto Brilho Preto

Série ONE / OL-2016
1 FOLHA FIXA DUCHE CHÃO-TETO.



IMAGEM: Acabamento Cromo Brilho - Vidro Transparente.

Detalhes Técnicos



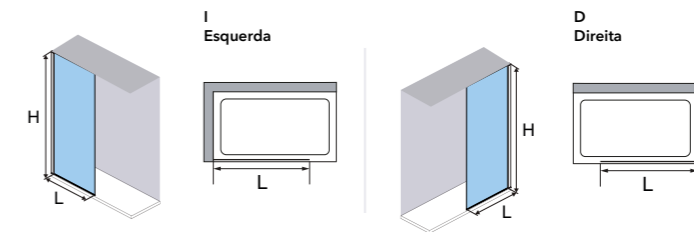
Cotas em mm.

Tarifa - à medida

Dimensões (mm)	Perfil (Vidro Transparente 8 mm)			Perfil (Vidro Transparente 10 mm)		
	Prata	Prata Alto Brilho	Preto	Prata	Prata Alto Brilho	Preto
150-700	585 €	595 €	625 €	715 €	720 €	755 €
700-900	625 €	630 €	660 €	755 €	760 €	790 €
900-1000	660 €	670 €	695 €	790 €	795 €	825 €
1000-1100	695 €	705 €	735 €	825 €	830 €	860 €
1100-1200	735 €	745 €	775 €	860 €	870 €	900 €
1200-1600	775 €	780 €	810 €	-	-	-

Teknoclean	+ 30 €
Vidro Acetinado	+ 60 €
Vidro Especial	+ 45 €
Vidro Texturizado	+ 80 €
Mirastar	+ 300 €/folha
imagik	+ 120 €

Fabricação mínima de L= 150 mm. Fabricação máxima de L (8mm)= 1600 mm.
Indicar a altura aquando da encomenda. H max=2600 mm.



Características

- Divisória folha fixa
- 8 mm
- 10 mm
- Altura 1950mm (duche)
- Compensação 10 mm por lateral
- Entrada sem obstáculos
- Divisória reversível
- TEKNO CLEAN** Opcional

Vidros



Transparente Transparente Acetinado Gris Fumo

Ver todos os vidros disponíveis no início da série.

Perfis



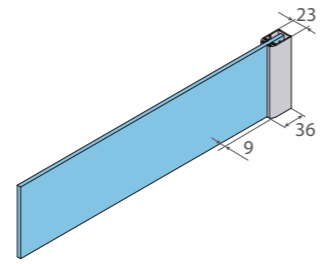
Prata Prata Alto Brilho Preto

Série ONE / OV-1000
1 FOLHA FIXA.



IMAGEN: Acabado Cromo · Vidrio Transparente.

Detalhes Técnicos



Dimensões em mm.

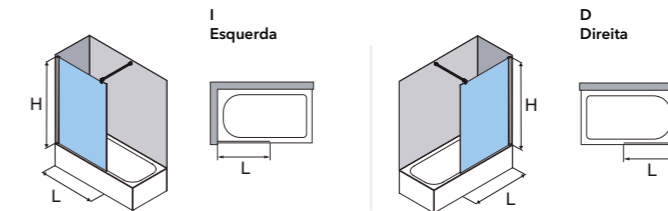
Tarifa - à medida

Dimensões (mm)	Perfil (Vidrio Transparente 6 mm)					
	Branco	Prata	Prata Alto Brilho	Cromo	Preto	Ouro
150-700	235 €	250 €	255 €	285 €	285 €	335 €
700-900	245 €	260 €	265 €	295 €	295 €	345 €
900-1000	255 €	270 €	275 €	300 €	300 €	355 €
1000-1100	265 €	275 €	285 €	315 €	315 €	370 €
1100-1200	275 €	290 €	295 €	325 €	325 €	385 €
1200-1600	285 €	295 €	300 €	335 €	335 €	395 €

! Acréscimo de transporte por grandes dimensões: +110 € líquido

Teknoclean	+ 30 €
Vidro Acetinado	+ 60 €
Vidro Especial	+ 45 €
Vidro Texturizado	+ 80 €
Mirastar	+ 300 €/folha
imagil	+ 120 €

Para os perfis com acabamento Branco, a barra será fornecida em Branco Mate.



Características



**TEKNO
CLEAN**
Opcional

Vidros



Transparente Transparente Acetinado Gris Fumo

Ver todos os vidros disponíveis no início da série.

Perfis




Branco Prata Prata Alto Brilho Cromo Preto Ouro

VANITY

CORREDIÇAS

Para mais informações:


PROFILTEK P


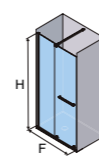
CARACTERÍSTICAS

- » Divisória para banheira e duche com folhas corrediças com rolamentos inferiores.
- » Vidro de segurança de 8 mm.
- » Acabamentos do perfil em Prata Alto Brilho, Branco Mate, Cromo, Preto e Ouro.
- » Pega Roma de série em Branco Mate, Cromo, Preto e Ouro.
- » Tampas superiores em Branco Mate, Cromo, Preto e Ouro.
- » Inclui barras estabilizadoras em Branco Mate, Cromo, Preto e Ouro.
- » Compensação do perfil de 10 mm.
- » Rolamentos reguláveis em altura até 4 mm.
- » Divisória disponível com fecho de contato ou magnético, consoante a configuração. Perfil de fecho com junquilha.
- » Sistema antidescarrilamento.
- » Sistema de montagem rápida.
- » Consultar acessórios opcionais da série.
- » Teknoclean opcional nas divisórias à medida, nas divisórias referenciadas está incluído.

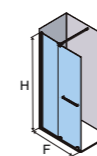
N

NOVIDADE

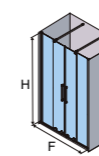
Borracha antimfofo altamente durável de série.



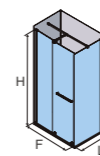
VY-210



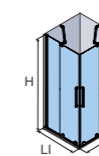
VY-250



VY-225

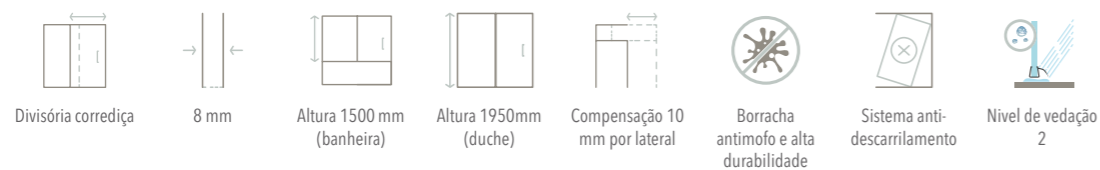


VY-216



VY-220

CARACTERÍSTICAS SÉRIE VANITY



ACABAMENTOS DISPONÍVEIS

VIDRO DE SEGURANÇA 8mm

TARIFA BASE

Sem custo adicional



Transparente

VIDROS COM ACRÉSCIMO SOBRE TARIFA BASE

Acetinado



Transparente Acetinado

Especial



Gris Fumo

Especial



Ácido

Especial



Azul

Especial



Bronze

Texturado



Carré

Texturado



Linhas

Texturado



Master Carré

imagik



Impressão digital Imagik

PERFIS



Branco Mate

Prata Alto Brilho*

Cromo

Preto

Ouro

! * Para este acabamento de perfil: os puxadores, pegas, toalheiros, embelezadores e perfis de base serão fornecidos em Cromo.

ACESSÓRIOS (€/UNIDADE)



Toalheiro Sidney

Toalheiro Sidney

Toalheiro Sidney

Toalheiro Viena

Toalheiro Viena


Peça de articulação

Peça de articulação

Peça de articulação

Peça de articulação

BARRAS



Branco Mate

Cromo

Preto

Ouro

BORRACHAS



Borracha Transp.

Borracha Preta

AVISOS!

- » Altura máxima: 2200 mm. Em acabamento Cromo altura máxima: 2000 mm.
- » F max. em acabamento Cromo: 2000 mm.
- » Perfil regulável em graus disponível sob reserva de um estudo de viabilidade técnica.
- » Tamanho aproximado da sobreposição entre folhas 100 mm. Dependendo das condições de instalação, este valor pode variar.
- » A largura mínima para a instalação do perfil inferior é de 54 mm.
- » Salvo indicação em contrário, o VY-210 é fornecido com um perfil de fecho.
- » A posição da calha frontal é fixa.
- » O VY-220 é fornecido com peças articuladas para que as barras possam ser posicionadas em várias posições. Disponível como acessório para todos os outros modelos com incremento.
- » Bases de duche ao nível do solo pode causar uma alteração na dimensão da divisória.
- » Para os modelos VY-210, VY-216 e VY-250 a posição da pega é horizontal, enquanto que para os modelos VY-220 e VY-225 a posição é vertical.
- » Borrachas transparentes de série. Para o acabamento do perfil em Preto, opção de borrachas pretas com custo adicional.
- » Largura mínima do vidro para Imagik 250 mm.
- » Imagik personalizado. Consulte a viabilidade técnica da sua proposta.
- » Os vidros de dimensão superior a 1200 mm ou as guias e perfis de dimensão superior a 2200 mm implicam um aumento adicional do preço devido a condições logísticas especiais. Ver "aumentos de preços".
- » **Para banheiras com altura de 1500 mm NÃO será aplicado qualquer aumento de preço.**
- » **IVA não incluído.**

ACRÉSCIMOS SOBRE TARIFA

CONDIÇÕES LOGÍSTICAS ESPECIAIS: Acréscimo para vidros entre 1200 e 1600 mm. (Para outras medidas, consulte nosso Customer Service.) Acréscimo para guias e perfis superiores a 2200 mm.	+110 € líquido
PERSONALIZADO 1: Modificação da altura standard da duche (1950 mm) ou da banheira (1500 mm). Solicitação de modificações que requerem estudo técnico e desenvolvimento de planimetria, troca de puxadores não opcionais. Troca de fechamento.	+50 €
PERSONALIZADO 2: Troca de cor e/ou da posição do IMAGIK ou do ACETINADO.	+65 €
PERSONALIZADO 3: Solicitar canto arredondado. Solicitar modificações na distribuição da folha e/ou do fixo de forma não uniforme. Troca de componentes e/ou suportes.	+70 €
PERSONALIZADO 4: Solicitação de formas especiais no vidro como recorte ou fresagem. Uniões para fixação à parede com perfis "a graus". Aplicação para vidro ou acrílico com perfis irregulares ou corte em queda.	+140 €
PERSONALIZADO 5: KONVERT. Solicitação de configurações com divisórias e soluções personalizadas, que requerem estudo e planimetria, não indicados em tarifa.	+230 €
PERSONALIZADO 6: Qualquer outra alteração, proposta de modificação ou personalização não contemplada nos incrementos anteriores, deve ser consultada e ofertada previamente com o nosso departamento de Customer Service. Imagik em Texturizados e Ácidos. Solicitação de personalização de decorações IMAGIK ou ACETINADO. Decorações DEGRADADOS.	+290 €
PERSONALIZADO 7: PROJECTOS SINGULARES que necessitem de desenvolvimento personalizado e que requeiram um estudo técnico e desenvolvimento de planimetria.	Consultar

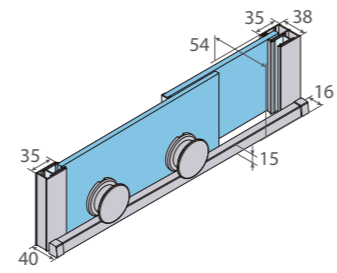
Série VANITY / VY-210

FRONTAL 2 FOLHAS. 1 FOLHA CORREDIÇA + 1 FIXA.



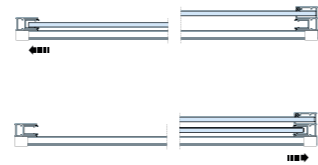
IMAGEM: Acabamento Preto · Vidro Transparente · Pega Roma de série.

Detalhes Técnicos

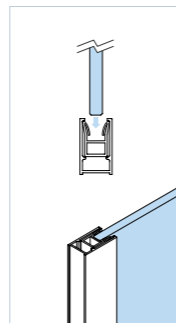


Dimensões em mm.

ESQUEMA DE ABERTURA E FECHO



TIPOS DE FECHO



Perfil com fecho de junquilha.

Tarifa - Referenciado

Comp. da base	Dimensões (mm)		Código	Abertura		Vidro (8 mm)	Perfil	
	Frontal	Entrada (mm)		I	D	V01	17	13
	F			Esq	Dir	Transparente	Prata Alto Brilho	Preto
1100	1060-1080	405	159210-1060	I	D	+0 €	880 €	935 €
	1080-1100	415	159210-1080	I	D		880 €	935 €
1200	1160-1180	455	159210-1160	I	D		945 €	990 €
	1180-1200	465	159210-1180	I	D		945 €	990 €
1400	1360-1380	555	159210-1360	I	D		1.000 €	1.055 €
	1380-1400	565	159210-1380	I	D		1.000 €	1.055 €
1500	1460-1480	605	159210-1460	I	D		1.065 €	1.110 €
	1480-1500	615	159210-1480	I	D		1.065 €	1.110 €
1600	1560-1580	655	159210-1560	I	D		1.065 €	1.110 €
	1580-1600	665	159210-1580	I	D		1.065 €	1.110 €

Composição do código: Código + Esq/Dir + Vidro + Perfil = Código completo do produto

Exemplo: 159210-1060DV0117

Características

- Divisória corredeira
- 8 mm
- Altura 1950mm (duche)
- Compensação 10 mm por lateral
- Borracha antimofa e alta durabilidade
- Sistema anti-descarrilamento
- TEKNO CLEAN** Incluído no referenciado

Perfis



Branco Mate Prata Alto Brilho* Cromo Preto Ouro

Vidros



Transparente Transparente Acetinado Gris Fumo

Ver todos os vidros disponíveis no início da série.

Acessório standard



Pega Roma

Tarifa - à medida

Dimensões (mm)	Entrada (mm)	Perfil (Vidro Transparente 8 mm)				
		Prata Alto Brilho	Branco Mate	Cromo	Preto	Ouro
1000-1150	370-440	820 €	875 €	875 €	875 €	1.045 €
1150-1300	440-520	885 €	930 €	930 €	930 €	1.110 €
1300-1450	520-590	940 €	995 €	995 €	995 €	1.190 €
1450-1600	590-670	1.005 €	1.050 €	1.050 €	1.050 €	1.255 €
1600-1900	670-820	1.065 €	1.110 €	1.110 €	1.110 €	1.325 €
1900-2200	820-970	1.120 €	1.175 €	1.175 €	1.175 €	1.405 €

Teknoclean	+ 60 €
Vidro Acetinado	+ 115 €
Vidro Especial	+ 85 €
Vidro Texturizado	+ 155 €
imagik	+ 245 €



VÍDEO DE INSTALAÇÃO
youtu.be/fqU_ITYsmdA

* Para este acabamento de perfil: os puxadores, pegas, toalheiros, embelezadores e perfis de base serão fornecidos em Cromo.

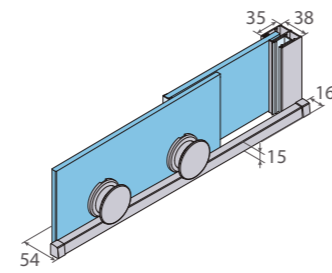
Série VANITY / VY-250

FRONTAL SUSPENSO 2 FOLHAS. 1 FOLHA CORREDIÇA + 1 FIXA.



IMAGEM: Acabamento Preto · Vidro Transparente · Pega Roma de série.

Detalhes Técnicos



Dimensões em mm.

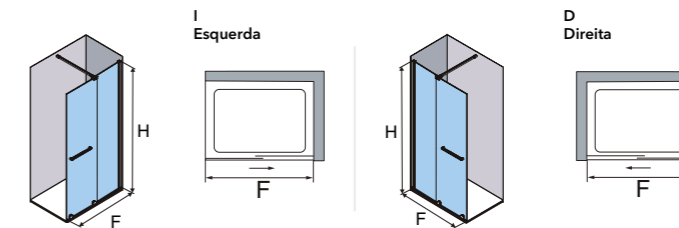
Tarifa - Referenciado

Comp. da base	Dimensões (mm)		Abertura		Vidro (8 mm)	Perfil	
	Frontal	Código	I	D	V01	17	13
	F		Esq	Dir	Transparente	Prata Alto Brilho	Preto
1000	960-980	159250-0960	I	D	+0 €	840 €	885 €
	980-1000	159250-0980	I	D		840 €	885 €
1100	1060-1080	159250-1060	I	D		840 €	885 €
	1080-1100	159250-1080	I	D		840 €	885 €
1200	1160-1180	159250-1160	I	D		920 €	965 €
	1180-1200	159250-1180	I	D		920 €	965 €
1400	1360-1380	159250-1360	I	D		990 €	1.040 €
	1380-1400	159250-1380	I	D		990 €	1.040 €
1500	1460-1480	159250-1460	I	D		1.070 €	1.120 €
	1480-1500	159250-1480	I	D		1.070 €	1.120 €
1600	1560-1580	159250-1560	I	D		1.070 €	1.120 €
	1580-1600	159250-1580	I	D		1.070 €	1.120 €

Composição do código: Código + Esq/Dir + Vidro + Perfil = Código completo do produto

Exemplo: 159250-0960DV0117

Compensação de sobreposição de 10 mm.



Características

- Divisória corredeira
- 8 mm
- Altura 1950mm (duche)
- Fixo com perfil +10 mm
- Borracha antimofa e alta durabilidade
- Sistema anti-descarrilamento
- TEKNO CLEAN** Incluído no referenciado

Vidros



Transparente Transparente Acetinado Gris Fumo

Ver todos os vidros disponíveis no início da série.

Tarifa - à medida

Dimensões (mm)	Perfil (Vidro Transparente 8 mm)					
	F	Prata Alto Brilho	Branco Mate	Cromo	Preto	Ouro
900-1100		780 €	825 €	825 €	825 €	985 €
1100-1300		860 €	905 €	905 €	905 €	1.080 €
1300-1450		930 €	980 €	980 €	980 €	1.170 €
1450-1600		1.010 €	1.060 €	1.060 €	1.060 €	1.265 €
1600-1900		1.085 €	1.130 €	1.130 €	1.130 €	1.350 €
1900-2200		1.160 €	1.210 €	1.210 €	1.210 €	1.445 €

Perfis



Branco Mate Prata Alto Brilho* Cromo Preto Ouro

Acessório standard



Pega Roma

Tecnoclean	+ 60 €
Vidro Acetinado	+ 115 €
Vidro Especial	+ 85 €
Vidro Texturizado	+ 155 €
imagil	+ 245 €



VÍDEO DE INSTALAÇÃO
youtu.be/4-utuCSD0xQ

* Para este acabamento de perfil: os puxadores, pegas, toalheiros, embelezadores e perfis de base serão fornecidos em Cromo.

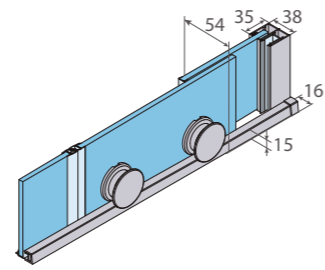
Série VANITY / VY-225

FRONTAL 4 FOLHAS. 2 FOLHAS CORREDIÇAS + 2 FIXAS.



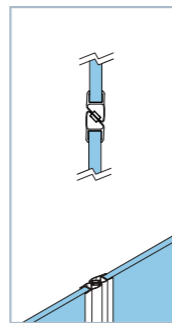
IMAGEM: Acabamento Prata Alto Brilho · Vidro Transparente · Pega Roma de série.

Detalhes Técnicos



Dimensões em mm.

TIPOS DE FECHO



Fecho magnético.

Características

- Divisória corredeira
- 8 mm
- Altura 1950mm (duche)
- Compensação 10 mm por lateral
- Borracha antimofa e alta durabilidade
- Sistema anti-descarrilamento
- TEKNO CLEAN**
Incluído no referenciado

Perfis



Branco Mate Prata Alto Brilho* Cromo Preto Ouro

Vidros



Transparente Transparente Acetinado Gris Fumo

Ver todos os vidros disponíveis no início da série.

Acessório standard



Pega Roma

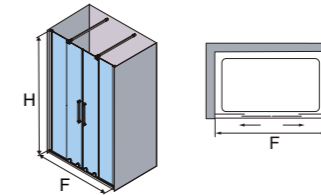
Tarifa - Referenciado

Comp. da base	Dimensões (mm)		Código	Vidro (8 mm)	Perfil	
	Frontal	Entrada (mm)		V01	17	13
	F			Transparente	Prata Alto Brilho	Preto
1200	1160-1180	371	159225-1160	+0 €	1.215 €	1.270 €
	1180-1200	381	159225-1180		1.215 €	1.270 €
1400	1360-1380	471	159225-1360		1.215 €	1.270 €
	1380-1400	481	159225-1380		1.215 €	1.270 €
1500	1460-1480	521	159225-1460		1.260 €	1.305 €
	1480-1500	531	159225-1480		1.260 €	1.305 €
1600	1560-1580	571	159225-1560		1.260 €	1.305 €
	1580-1600	581	159225-1580		1.260 €	1.305 €

Composição do código: **Código** + **Vidro** + **Perfil** = Código completo do produto

Exemplo: 159225-1160-V0117

Pega de série na posição vertical.



Tarifa - à medida

Dimensões (mm)	Entrada (mm)	Perfil (Vidro Transparente 8 mm)				
		Prata Alto Brilho	Branco Mate	Cromo	Preto	Ouro
1100-1400	340-490	1.125 €	1.180 €	1.180 €	1.180 €	1.345 €
1400-1700	490-640	1.170 €	1.215 €	1.215 €	1.215 €	1.455 €
1700-2000	640-710	1.205 €	1.250 €	1.250 €	1.250 €	1.495 €
2000-2200	710-890	1.240 €	1.295 €	1.295 €	1.295 €	1.550 €

Teknoclean	+ 90 €
Vidro Acetinado	+ 155 €
Vidro Especial	+ 170 €
Vidro Texturizado	+ 315 €
imagik	+ 360 €

Pega de série na posição vertical.

* Para este acabamento de perfil: os puxadores, pegas, toalheiros, embelezadores e perfis de base serão fornecidos em Cromo.

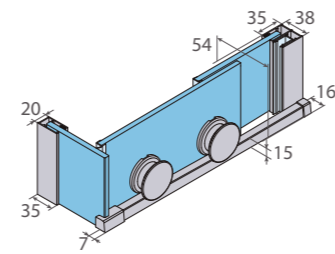
Série VANITY / VY-216

FRONTAL 2 FOLHAS. 1 FOLHA CORREDIÇA + 1 FIXA + 1 FIXO LATERAL.



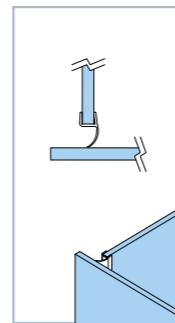
IMAGEM: Acabamento Branco Mate · Vidro Transparente · Pega Roma de série.

Detalhes Técnicos



Dimensões em mm.

TIPOS DE FECHO



Fecho contato.

Tarifa - à medida

Dimensões (mm)	Perfil (Vidro Transparente 8 mm)					
	F+L	Prata Alto Brilho	Branco Mate	Cromo	Preto	Ouro
1300-1500		1.215 €	1.260 €	1.260 €	1.260 €	1.505 €
1500-2100		1.275 €	1.325 €	1.325 €	1.325 €	1.585 €
2100-2500		1.335 €	1.385 €	1.385 €	1.385 €	1.655 €
2500-3000		1.395 €	1.445 €	1.445 €	1.445 €	1.730 €
3000-3500		1.455 €	1.505 €	1.505 €	1.505 €	1.800 €
3500-3800		1.515 €	1.560 €	1.560 €	1.560 €	1.865 €

Teknoclean	+ 75 €
Vidro Acetinado	+ 130 €
Vidro Especial	+ 125 €
Vidro Texturizado	+ 235 €
imagil	+ 300 €

L mínimo = 300 mm.

L máximo = 1600 mm.



VÍDEO DE INSTALAÇÃO

youtu.be/VhF7tkY9Gm9

Características

- Divisória corredeira
- 8 mm
- Altura 1950mm (duche)
- Compensação 10 mm por lateral
- Borracha antimoho e alta durabilidade
- Sistema anti-descaimento
- TEKNO CLEAN Opcional

Vidros



Transparente Transparente Acetinado Gris Fumo

Ver todos os vidros disponíveis no início da série.

Perfis



Branco Mate Prata Alto Brilho* Cromo Preto Ouro

Acessório standard



Pega Roma

* Para este acabamento de perfil: os puxadores, pegas, toalheiros, embelezadores e perfis de base serão fornecidos em Cromo.

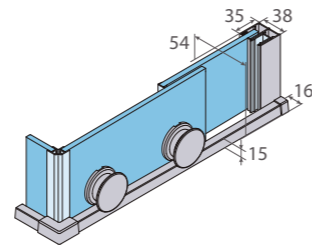
Série VANITY / VY-220

ANGULAR 4 FOLHAS. 2 FOLHAS CORREDIÇAS + 2 FIXAS.



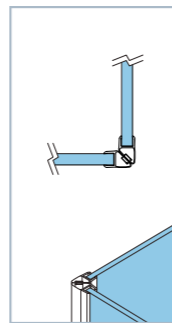
IMAGEM: Acabamento Prata Alto Brilho · Vidro Transparente · Pega Roma de série.

Detalhes Técnicos



Dimensões em mm.

TIPOS DE FECHO



Fecho magnético.

Tarifa - à medida

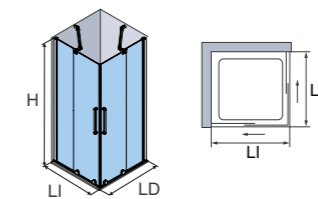
Dimensões (mm)	Entrada (mm)	Perfil (Vidro Transparente 8 mm)				
		Prata Alto Brilho	Branco Mate	Cromo	Preto	Ouro
1600-1800	370-440	1.180 €	1.225 €	1.225 €	1.225 €	1.465 €
1800-2000	440-510	1.225 €	1.275 €	1.275 €	1.275 €	1.525 €
2000-2200	510-580	1.275 €	1.325 €	1.325 €	1.325 €	1.585 €
2200-2400	580-650	1.325 €	1.370 €	1.370 €	1.370 €	1.640 €

Teknoclean	+ 90 €
Vidro Acetinado	+ 155 €
Vidro Especial	+ 170 €
Vidro Texturizado	+ 315 €
imagil	+ 360 €

Pega de série na posição vertical.

Entradas calculadas para LI=LD.

LI ou LD (mín.) = 800 mm. LI ou LD (máx.) = 1600 mm.



Características

- Divisória corredeira
- 8 mm
- Altura 1950mm (duche)
- Compensação 10 mm por lateral
- Borracha antimoho e alta durabilidade
- Sistema anti-descaimento
- Opcional

Vidros



Transparente Transparente Acetinado Gris Fumo

Ver todos os vidros disponíveis no início da série.

Perfis



Branco Mate Prata Alto Brilho* Cromo Preto Ouro

Acessório standard



Pega Roma

* Para este acabamento de perfil: os puxadores, pegas, toalheiros, embelezadores e perfis de base serão fornecidos em Cromo.

Para mais informações:




N

BORRACHAS PRETAS OPCIONAIS

PROFILTEK

P

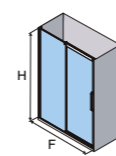
**CARACTERÍSTICAS**

- » Divisória de banheira e duche com folhas corrediças.
- » Vidro de segurança de 8 mm.
- » Acabamentos do perfil em prata, Branco Mate, Cromo e Preto.
- » Pega Turin de série em acabamento Branco Mate, Cromo e Preto.
- » Perfil base em Branco Mate, Cromo e Preto.
- » Compensação de perfil à parede de 10 mm.
- » Os rolamentos podem ser compensados em altura em 4 mm.
- » Equipado com fecho de contato ou magnético, consoante a configuração.
- » Sistema antidescarrilamento das folhas.
- » Sem guia inferior.
- » Sistema de montagem rápida.
- » Ver acessórios opcionais no final da série.
- » Teknoclean opcional nas divisórias à medida, nas divisórias referenciadas está incluído.

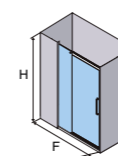
N

NOVIDADE

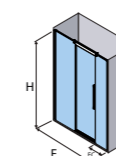
Borracha antimoho altamente durável de série.



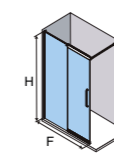
VA-210



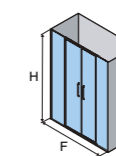
VA-211



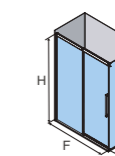
VA-230



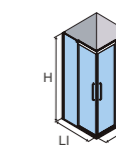
VA-250



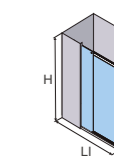
VA-225



VA-216

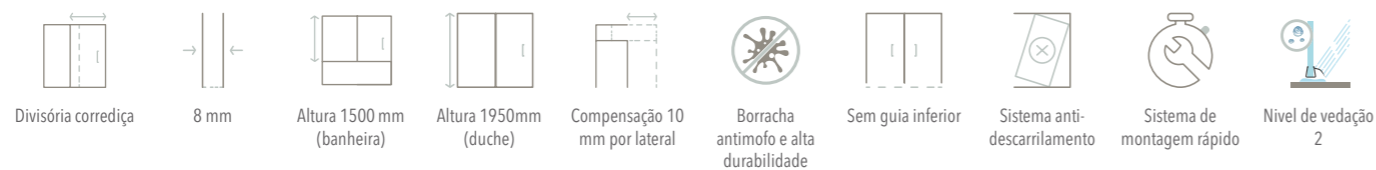


VA-220



VA-221

CARACTERÍSTICAS SÉRIE VITA



ACABAMENTOS DISPONÍVEIS

VIDRO DE SEGURANÇA 8mm

TARIFA BASE

Sem custo adicional



Transparente

VIDROS COM ACRÉSCIMO SOBRE TARIFA BASE

Acetinado



Transparente Acetinado

Especial



Gris Fumo

Especial



Ácido

Especial



Azul

Especial



Bronze

Texturado



Carré

Texturado



Linhas

Texturado



Master Carré

imagik



Impressão digital Imagik

PERFIS



Prata*

Branco Mate

Cromo

Preto

⚠ * Para este acabamento de perfil: os puxadores, pegas, toalheiros, embelezadores e perfis de base serão fornecidos em Cromo.

ACESSÓRIOS (€/UNIDADE)



Pega Siena

Pega Siena

Puxador Oslo

Puxador Oslo

Puxador Denver

Puxador Versalles

Toalheiro Sidney

Toalheiro Sidney

*Ver outros acessórios na página 24.

BORRACHAS



Borracha Transp.

Borracha Preta

AVISOS!

- » Altura máxima: 2200 mm. Em acabamento Cromo altura máxima: 2000 mm.
- » Tamanho aproximado da sobreposição entre folhas 20 mm. Em função das condições de instalação, este valor pode variar.
- » Perfil regulável em graus disponível sob reserva de um estudo de viabilidade técnica.
- » A VA-210 é fornecida sem perfil de fecho, com a possibilidade de o solicitar como opção. A VA-210 standard é fornecida com um perfil de fecho.
- » Na VA-250, a posição da barra estabilizadora é fixa.
- » Borracha transparente de série. Para o acabamento do perfil em Preto, opção de borrachas pretas com um custo adicional.
- » Bases de duche ao nível do solo pode provocar uma alteração na dimensão da divisória.
- » Largura mínima do vidro para Imagik 250 mm.
- » Imagik personalizado. Consulte a viabilidade técnica da sua proposta.
- » Os vidros de dimensão superior a 1200 mm ou as guias e perfis de dimensão superior a 2200 mm implicam um aumento adicional do preço devido a condições logísticas especiais. Ver "aumentos de preços".
- » **Para banheiras com altura de 1500 mm NÃO será aplicado qualquer aumento de preço.**
- » **IVA não incluído.**

ACRÉSCIMOS SOBRE TARIFA

CONDIÇÕES LOGÍSTICAS ESPECIAIS: Acréscimo para vidros entre 1200 e 1600 mm. (Para outras medidas, consulte nosso Customer Service.) Acréscimo para guias e perfis superiores a 2200 mm.	+110 € líquido
PERSONALIZADO 1: Modificação da altura standard da duche (1950 mm) ou da banheira (1500 mm). Solicitação de modificações que requerem estudo técnico e desenvolvimento de planimetria, troca de puxadores não opcionais. Troca de fechamento.	+50 €
PERSONALIZADO 2: Troca de cor e/ou da posição do IMAGIK ou do ACETINADO.	+65 €
PERSONALIZADO 3: Solicitar canto arredondado. Solicitar modificações na distribuição da folha e/ou do fixo de forma não uniforme. Troca de componentes e/ou suportes.	+70 €
PERSONALIZADO 4: Solicitação de formas especiais no vidro como recorte ou fresagem. Uniões para fixação à parede com perfis "a graus". Aplicação para vidro ou acrílico com perfis irregulares ou corte em queda.	+140 €
PERSONALIZADO 5: KONVERT. Solicitação de configurações com divisórias e soluções personalizadas, que requerem estudo e planimetria, não indicados em tarifa.	+230 €
PERSONALIZADO 6: Qualquer outra alteração, proposta de modificação ou personalização não contemplada nos incrementos anteriores, deve ser consultada e ofertado previamente com o nosso departamento de Customer Service. Imagik em Texturizados e Ácidos. Solicitação de personalização de decorações IMAGIK ou ACETINADO. Decorações DEGRADADOS.	+290 €
PERSONALIZADO 7: PROJECTOS SINGULARES que necessitem de desenvolvimento personalizado e que requeiram um estudo técnico e desenvolvimento de planimetria.	Consultar

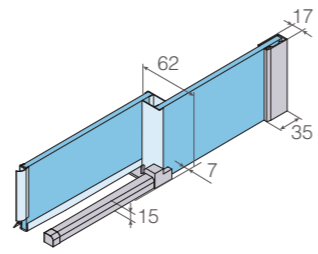
Série VITA / VA-210

FRONTAL 2 FOLHAS. 1 FOLHA CORREDIÇA + 1 FIXA.

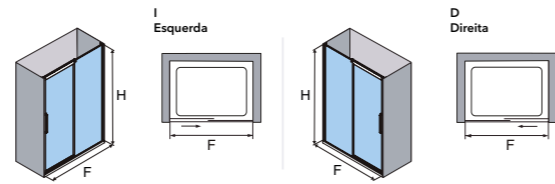


IMAGEM: Acabamento Branco Mate · Vidro Transparente · Pega Turín de série.

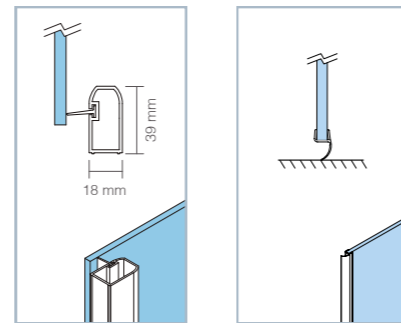
Detalhes Técnicos



Dimensões em mm.



TIPOS DE FECHO



REFERENCIADO: Perfil com fecho de contato.

Fecho contato.

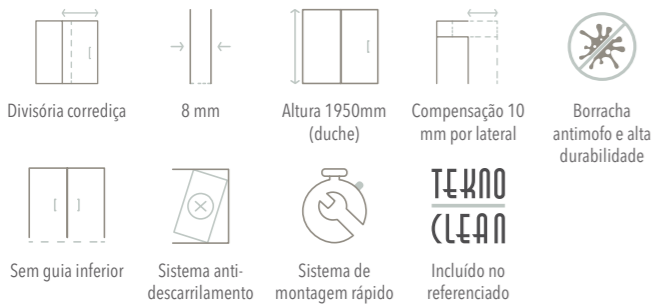
Tarifa - Referenciado

Comp. da base	Dimensões (mm)		Código	Abertura		Vidro (8 mm)	Perfil	
	Frontal	Entrada (mm)		I	D	V01	14	13
	F			Esq	Dir	Transparente	Cromo	Preto
1100	1050-1070	419	126210-1050	I	D	+0 €	910 €	910 €
	1070-1090	429	126210-1070	I	D		910 €	910 €
	1090-1110	439	126210-1090	I	D		910 €	910 €
1200	1150-1170	469	126210-1150	I	D		945 €	945 €
	1170-1190	479	126210-1170	I	D		945 €	945 €
	1190-1210	489	126210-1190	I	D		945 €	945 €
1300	1250-1270	519	126210-1250	I	D		945 €	945 €
	1270-1290	529	126210-1270	I	D		945 €	945 €
	1290-1310	539	126210-1290	I	D		945 €	945 €
1400	1350-1370	569	126210-1350	I	D		980 €	980 €
	1370-1390	579	126210-1370	I	D		980 €	980 €
	1390-1410	589	126210-1390	I	D		980 €	980 €
1500	1450-1470	619	126210-1450	I	D		980 €	980 €
	1470-1490	629	126210-1470	I	D		1.015 €	1.015 €
	1490-1510	639	126210-1490	I	D		1.015 €	1.015 €
1600	1550-1570	644	126210-1550	I	D		1.015 €	1.015 €
	1570-1590	644	126210-1570	I	D		1.015 €	1.015 €
	1590-1610	644	126210-1590	I	D	1.015 €	1.015 €	
1700	1650-1670	644	126210-1650	I	D	1.055 €	1.055 €	
	1670-1690	644	126210-1670	I	D	1.055 €	1.055 €	
	1690-1710	644	126210-1690	I	D	1.055 €	1.055 €	

Composição do código: Código + Esq/Dir + Vidro + Perfil = Código completo do produto. Exemplo: 126210-1050DV0114

A partir de F=1500 mm, a dimensão da porta de correr mantém-se em 790 mm e a dimensão da folha fixa aumenta.

Características



Vidros




Transparente, Transparente Acetinado, Gris Fumo. Ver todos os vidros disponíveis no início da série.

Tarifa - à medida

Dimensões (mm)	Entrada (mm)	Perfil (Vidro Transparente 8 mm)			
		Prata	Branco Mate	Cromo	Preto
900-1100	340-440	765 €	850 €	850 €	850 €
1100-1300	440-540	800 €	885 €	885 €	885 €
1300-1450	540-620	835 €	920 €	920 €	920 €
1450-1600	620-690	875 €	955 €	955 €	955 €
1600-1900	690	910 €	995 €	995 €	995 €
1900-2200	690	940 €	1.025 €	1.025 €	1.025 €

Perfis



* Para este acabamento de perfil: os puxadores, pegas, toalheiros, embelezadores e perfis de base serão fornecidos em Cromo.

Acessório standard



Pega Turín

Fixo adicional (em transp. sem TK)	+ 390 €
Teknoclean	+ 60 €
Vidro Acetinado	+ 115 €
Vidro Especial	+ 85 €
Vidro Texturizado	+ 155 €
imagil	+ 245 €

Fecho de contato.
A partir de F=1500 mm, a dimensão da folha corredeira mantém-se em 790 mm e a dimensão da folha fixa aumenta.
O painel frontal do VA-210 é fornecido sem perfil de fecho, de série. Opcional mediante pedido.

VÍDEO DE INSTALAÇÃO
youtu.be/LcU9Xdzvf3s

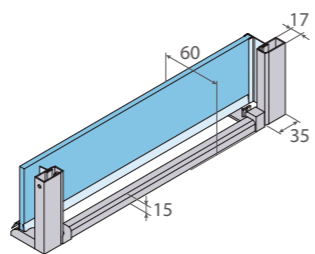
Série VITA / VA-211

FRONTAL 1 FOLHA CORREDIÇA POR DETRÁS DO MURO.



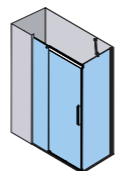
IMAGEM: Acabamento cROMO · Vidro Transparente · Pega Turín de série.

Detalhes Técnicos

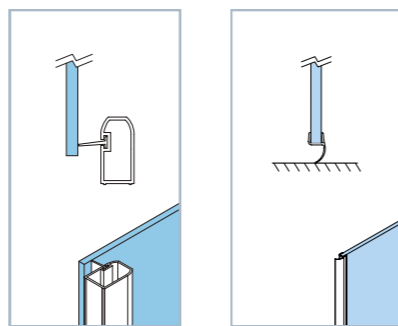


Dimensões em mm.

OPÇÃO COM FIXO ADICIONAL



TIPOS DE FECHO



Perfil com fecho de contato.

Fecho contato.

Tarifa - à medida

Dimensões (mm)	Perfil (Vidro Transparente 8 mm)			
	Prata	Branco Mate	Cromo	Preto
900-1100	765 €	850 €	850 €	850 €
1100-1300	800 €	885 €	885 €	885 €
1300-1450	835 €	920 €	920 €	920 €
1450-1600	875 €	955 €	955 €	955 €
1600-1900	910 €	995 €	995 €	995 €
1900-2200	940 €	1.025 €	1.025 €	1.025 €

Fixo adicional (em transp. sem TK)	+ 390 €
Teknoclean	+ 30 €
Vidro Acetinado	+ 60 €
Vidro Especial	+ 45 €
Vidro Texturizado	+ 80 €
imagil	+ 120 €

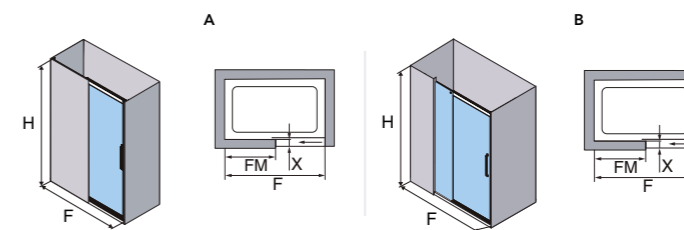
A configuração a realizar é condicionada pelas dimensões do espaço disponível, pela dimensão da parede construída e pela largura da porta de correr.

A configuração A ou B será proposta como solução em função destas dimensões.

A = Configuração para casos com painel fixo inferior a 120 mm.

B = Configuração para casos com painel fixo superior a 120 mm.

Fecho com borracha de contato.



Características

- Divisória corredeira
- 8 mm
- Altura 1950mm (duche)
- Compensação 10 mm por lateral
- Borracha antimoho e alta durabilidade
- Sem guia inferior
- Sistema anti-descarrilamento
- Sistema de montagem rápido
- Opcional **TEKNO CLEAN**

Vidros




Transparente

Transparente Acetinado

Gris Fumo

Ver todos os vidros disponíveis no início da série.

Perfis



Prata* Branco Mate Cromo Preto

Acessório standard



Pega Turín

* Para este acabamento de perfil: os puxadores, pegas, toalheiros, embelezadores e perfis de base serão fornecidos em Cromo.

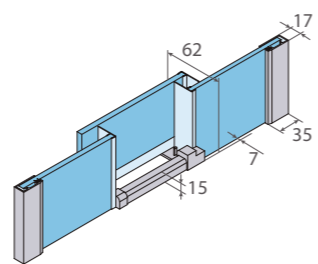
Série VITA / VA-230

FRONTAL 2 FOLHAS. 1 FOLHA CORREDIÇA + 1 FIXA + 1 FIXO À CONTINUAÇÃO.



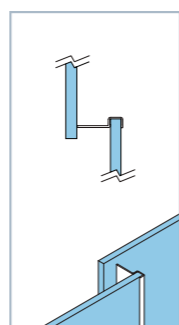
IMAGEM: Acabamento Cromo · Vidro Gris Fumo · Glass Hole opcional.

Detalhes Técnicos



Dimensões em mm.

TIPOS DE FECHO



Fecho contato.

Tarifa - à medida

Dimensões (mm)	Perfil (Vidro Transparente 8 mm)			
	Prata	Branco Mate	Cromo	Preto
1150-1400	1.045 €	1.115 €	1.115 €	1.115 €
1400-1700	1.100 €	1.175 €	1.175 €	1.175 €
1700-2000	1.165 €	1.230 €	1.230 €	1.230 €
2000-2200	1.220 €	1.295 €	1.295 €	1.295 €

Fixo adicional (em transp. sem TK)	+ 390 €
Teknoclean	+ 75 €
Vidro Acetinado	+ 130 €
Vidro Especial	+ 125 €
Vidro Texturizado	+ 235 €
imagik	+ 300 €

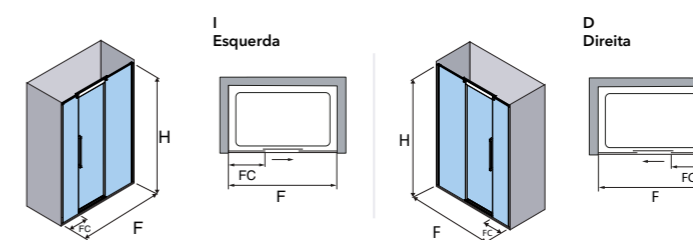
Fecho de contato.

Para calcular a entrada aproximada da sua divisória, utilize a seguinte fórmula: $[(F-FC)/2]-95$ mm.

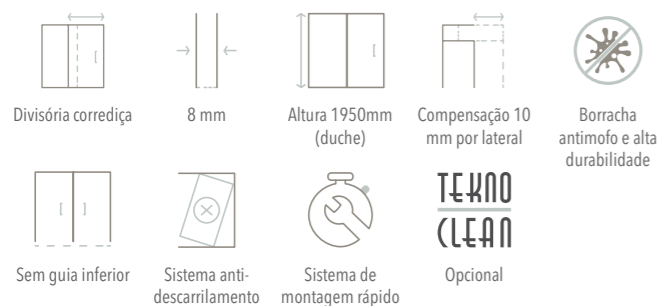
É essencial indicar as dimensões do "FC" quando efetuar a sua encomenda. Dimensão mínima do FC > 220 mm.

Especificar o lado da abertura aquando da encomenda. É aconselhável que "fc" não esteja do lado da torneira.

"fc" mínimo com Imagik=256 mm.



Características



Vidros




Transparente

Transparente Acetinado

Gris Fumo

Ver todos os vidros disponíveis no início da série.

Perfis



Prata*

Branco Mate

Cromo

Preto

Acessório standard



Pega Turín

* Para este acabamento de perfil: os puxadores, pegas, toalheiros, embelezadores e perfis de base serão fornecidos em Cromo.

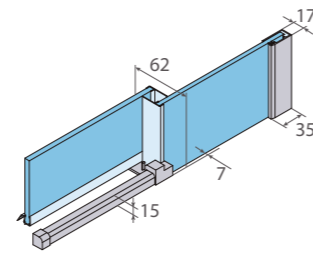
Série VITA / VA-250

FRONTAL SUSPENSO 2 FOLHAS. 1 FOLHA CORREDIÇA + 1 FIXA.



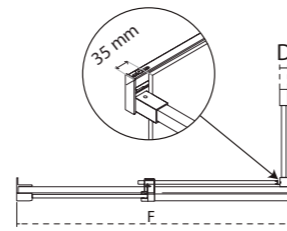
IMAGEM: Acabamento Cromo · Vidro Transparente · Decorado Imagik modelo Fog (CL-10-07 B) · Pega Oxford opcional.

Detalhes Técnicos












Dimensões em mm.

INFORMAÇÕES ADICIONAIS




F corresponde a dimensão da divisória desde a parede até o final da guia. A largura da barra na base é de D=26 mm. Para que a divisória fique faceada na borda da base de duche, não tem que recuar os perfis verticais. Com a divisória totalmente fechada, a largura total do fixo mais correção é F-35 mm.

Características

-  Divisória correção
-  8 mm
-  Altura 1950mm (duche)
-  Fixo com perfil +10 mm
-  Borracha antimofa e alta durabilidade
-  Sem guia inferior
-  Sistema anti-descarrilamento
-  Sistema de montagem rápido
-  Incluído no referenciado

Perfis



Prata* Branco Mate Cromo Preto

Vidros



Transparente Transparente Acetinado Gris Fumo

Ver todos os vidros disponíveis no início da série.

Acessório standard



Pega Turín

Tarifa - Referenciado

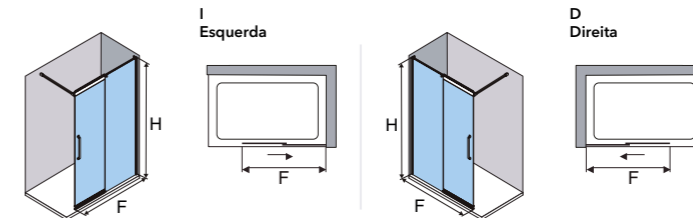
Comp. da base	Dimensões (mm)		Código	Abertura		Vidro (8 mm)	Perfil		
	Frontal	Entrada (mm)		I	D	V01	14	13	
	F			Esq	Dir	Transparente	Cromo	Preto	
	1100	1070-1080	492	126250-1070	I	D	+0 €	1.020 €	1.020 €
	1200	1170-1180	492	126250-1170	I	D		1.070 €	1.070 €
	1400	1330-1340	492	126250-1330	I	D		1.115 €	1.115 €
		1370-1380	492	126250-1370	I	D		1.115 €	1.115 €
	1500	1470-1480	492	126250-1470	I	D		1.115 €	1.115 €
	1600	1530-1540	492	126250-1530	I	D		1.160 €	1.160 €
1570-1580		492	126250-1570	I	D	1.160 €	1.160 €		

Composição do código: Código + Esq/Dir + Vidro + Perfil = Código completo do produto

Exemplo: 126250-1070DV0114

A partir de F=1100 mm, a dimensão da porta de correr mantém-se em 580 mm e a dimensão do painel fixo aumenta.

Compensação de sobreposição de 10 mm.



Tarifa - à medida

Dimensões (mm)	Entrada (mm)	Perfil (Vidro Transparente 8 mm)			
		Prata	Branco Mate	Cromo	Preto
F					
900-1100	390-492	895 €	960 €	960 €	960 €
1100-1300	492	940 €	1.010 €	1.010 €	1.010 €
1300-1500	492	995 €	1.055 €	1.055 €	1.055 €
1500-1700	492	1.040 €	1.100 €	1.100 €	1.100 €
1700-2000	492	1.085 €	1.150 €	1.150 €	1.150 €

Fixo adicional (em transp. sem TK)	+ 390 €
Teknoclean	+ 60 €
Vidro Acetinado	+ 115 €
Vidro Especial	+ 85 €
Vidro Texturizado	+ 155 €
imagik	+ 245 €

A partir de F=1100 mm, a dimensão da porta de correr mantém-se em 580 mm e a dimensão do painel fixo aumenta.

O F corresponde à dimensão da parede a partir da extremidade da guia.



VÍDEO DE INSTALAÇÃO
youtu.be/Yo7lsmducw

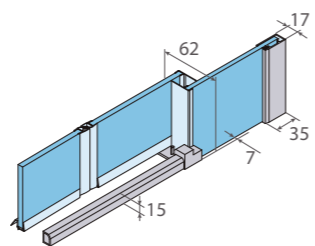
Série VITA / VA-225

FRONTAL 4 FOLHAS. 2 FOLHAS CORREDIÇAS + 2 FIXAS.



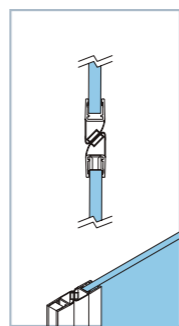
IMAGEM: Acabamento Preto · Vidro Transparente · Pega Turín de série.

Detalhes Técnicos












Dimensões em mm.

TIPOS DE FECHO




Fecho magnético.

Características

-  Divisória corredeira
-  8 mm
-  Altura 1950mm (duche)
-  Compensação 10 mm por lateral
-  Borracha antimofa e alta durabilidade
-  Sem guia inferior
-  Sistema anti-descarrilamento
-  Sistema de montagem rápido
-  Incluído no referenciado

Perfis



Prata* Branco Mate Cromo Preto

Vidros



Transparente Transparente Acetinado Gris Fumo

Ver todos os vidros disponíveis no início da série.

Acessório standard



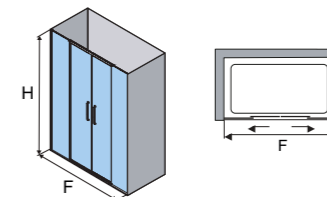
Pega Turín

Tarifa - Referenciado

Comp. da base	Dimensões (mm)		Código	Vidro (8 mm)	Perfil	
	Frontal	Entrada (mm)		V01	14	13
	F			Transparente	Cromo	Preto
1200	1150-1170	413	126225-1150	+0 €	1.260 €	1.260 €
	1170-1190	423	126225-1170		1.260 €	1.260 €
	1190-1210	433	126225-1190		1.260 €	1.260 €
1400	1350-1370	513	126225-1350		1.260 €	1.260 €
	1370-1390	523	126225-1370		1.260 €	1.260 €
	1390-1410	533	126225-1390		1.260 €	1.260 €
1500	1450-1470	563	126225-1450		1.315 €	1.315 €
	1470-1490	573	126225-1470		1.315 €	1.315 €
	1490-1510	583	126225-1490		1.315 €	1.315 €
1600	1550-1570	613	126225-1550		1.315 €	1.315 €
	1570-1590	623	126225-1570		1.315 €	1.315 €
	1590-1610	633	126225-1590		1.315 €	1.315 €


Composição do código: Código + Vidro + Perfil = Código completo do produto

Exemplo: 126225-1150V0114



Tarifa - à medida

Dimensões (mm)	Entrada (mm)	Perfil (Vidro Transparente 8 mm)			
		Prata	Branco Mate	Cromo	Preto
1100-1400	390-540	1.065 €	1.170 €	1.170 €	1.170 €
1400-1700	540-690	1.125 €	1.225 €	1.225 €	1.225 €
1700-2000	690-840	1.185 €	1.290 €	1.290 €	1.290 €
2000-2200	840-940	1.245 €	1.345 €	1.345 €	1.345 €

Fixo adicional (em transp. sem TK)	+ 390 €
Teknoclean	+ 90 €
Vidro Acetinado	+ 155 €
Vidro Especial	+ 170 €
Vidro Texturizado	+ 315 €
	+ 360 €

* Para este acabamento de perfil: os puxadores, pegas, toalheiros, embelezadores e perfis de base serão fornecidos em Cromo.

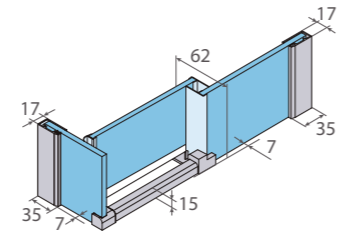
Série VITA / VA-216

FRONTAL 2 FOLHAS. 1 FOLHA CORREDIÇA + 1 FIXA + 1 FIXO LATERAL.



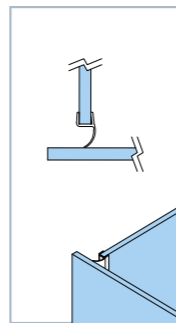
IMAGEM: Acabamento Cromo · Vidro Transparente · Pega Oxford opcional.

Detalhes Técnicos



Dimensões em mm.

TIPOS DE FECHO



Fecho contato.

Tarifa - à medida

Dimensões (mm)	Perfil (Vidro Transparente 8 mm)			
	Prata	Branco Mate	Cromo	Preto
F+L 1110-1500	1.020 €	1.165 €	1.165 €	1.165 €
1500-2100	1.065 €	1.210 €	1.210 €	1.210 €
2100-2500	1.115 €	1.255 €	1.255 €	1.255 €
2500-3000	1.165 €	1.305 €	1.305 €	1.305 €
3000-3500	1.210 €	1.350 €	1.350 €	1.350 €
3500-3800	1.255 €	1.400 €	1.400 €	1.400 €

Teknoclean	+ 75 €
Vidro Acetinado	+ 130 €
Vidro Especial	+ 125 €
Vidro Texturizado	+ 235 €
imagil	+ 300 €

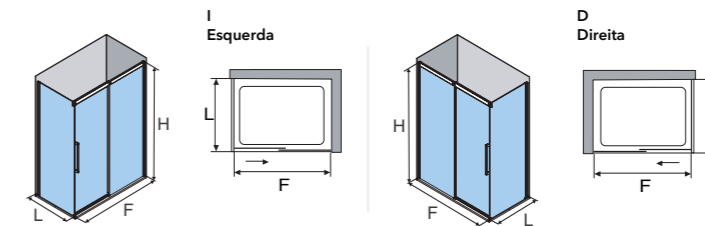
Fecho de contato.

A partir de F=1500 mm, a dimensão da porta de correr mantém-se em 790 mm e a dimensão do painel fixo aumenta.

L mínimo: 211 mm.



VÍDEO DE INSTALAÇÃO
youtu.be/dgGZoOqvM4M



Características

- Divisória corredeira
- 8 mm
- Altura 1950mm (duche)
- Compensação 10 mm por lateral
- Borracha antimoho e alta durabilidade
- Sem guia inferior
- Sistema anti-descarrilamento
- Sistema de montagem rápido
- Opcional **TEKNO CLEAN**

Vidros



Transparente Transparente Acetinado Gris Fumo

Ver todos os vidros disponíveis no início da série.

Perfis



Prata* Branco Mate Cromo Preto

Acessório standard



Pega Turín

* Para este acabamento de perfil: os puxadores, pegas, toalheiros, embelezadores e perfis de base serão fornecidos em Cromo.

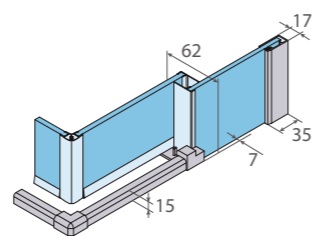
Série VITA / VA-220

ANGULAR 4 FOLHAS. 2 FOLHAS CORREDIÇAS + 2 FIXAS.



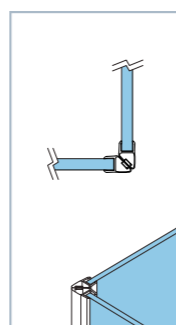
IMAGEM: Acabamento Preto · Vidro Transparente · Decorado Imagik modelo Captioné (TEX-06-02 B) · Borrachas Pretas opcionales · Pega Turín de série.

Detalhes Técnicos



Dimensões em mm.

TIPOS DE FECHO



Fecho magnético.

Tarifa - à medida

Dimensões (mm)	Entrada (mm)	Perfil (Vidro Transparente 8 mm)			
		Prata	Branco Mate	Cromo	Preto
1400-1600	340-410	1.065 €	1.170 €	1.170 €	1.170 €
1600-1800	410-480	1.125 €	1.225 €	1.225 €	1.225 €
1800-2000	480-550	1.185 €	1.290 €	1.290 €	1.290 €
2000-2200	550-620	1.245 €	1.345 €	1.345 €	1.345 €
2200-2600	620-690	1.305 €	1.405 €	1.405 €	1.405 €

Fixo adicional (em transp. sem TK)	+ 390 €
Teknoclean	+ 90 €
Vidro Acetinado	+ 155 €
Vidro Especial	+ 170 €
Vidro Texturizado	+ 315 €
imagik	+ 360 €

A partir de LI=1200 mm ou LD=1200 mm, a dimensão da porta de correr mantém-se em 620 mm e a dimensão do painel fixo aumenta.

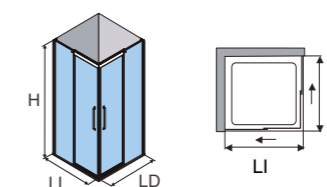
Entradas calculadas para LI=LD.

LI ou LD (mín.)=600 mm. LI ou LD (máx.)=1850 mm.

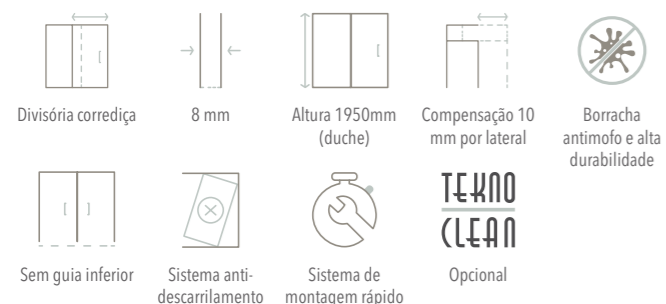
Imagik disponível para LI ou LD>620 mm.



VÍDEO DE INSTALAÇÃO
youtu.be/fdqhwe6fyyl



Características




Vidros



Transparente Transparente Acetinado Gris Fumo

Ver todos os vidros disponíveis no início da série.

Perfis



Prata* Branco Mate Cromo Preto

Acessório standard



Pega Turín

* Para este acabamento de perfil: os puxadores, pegas, toalheiros, embelezadores e perfis de base serão fornecidos em Cromo.

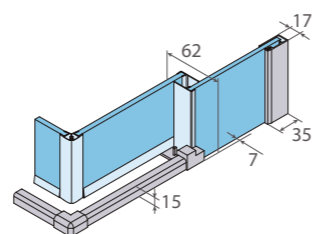
Série VITA / VA-221

ANGULAR 3 FOLHAS. 1 FOLHA CORREDIÇA POR DETRÁS DO MURO + 1 FOLHA CORREDIÇA + 1 FIXA.



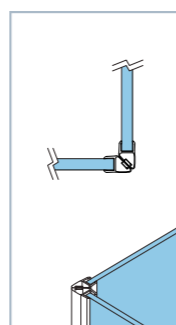
IMAGEM: Acabamento Cromo Brilho · Vidro Transparente · Pega Turín de série.

Detalhes Técnicos



Dimensões em mm.

TIPOS DE FECHO



Fecho magnético.

Tarifa - à medida

Dimensões (mm)	Perfil (Vidro Transparente 8 mm)			
	Prata	Branco Mate	Cromo	Preto
1400-1600	1.065 €	1.170 €	1.170 €	1.170 €
1600-1800	1.125 €	1.225 €	1.225 €	1.225 €
1800-2000	1.185 €	1.290 €	1.290 €	1.290 €
2000-2200	1.245 €	1.345 €	1.345 €	1.345 €
2200-2600	1.305 €	1.405 €	1.405 €	1.405 €

Fixo adicional (em transp. sem TK)	+ 390 €
Teknoclean	+ 75 €
Vidro Acetinado	+ 130 €
Vidro Especial	+ 125 €
Vidro Texturizado	+ 235 €
imagik	+ 300 €

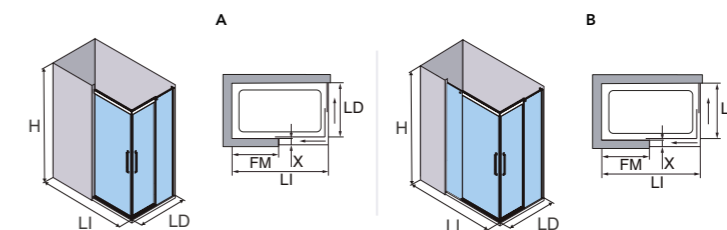
A configuração a realizar é condicionada pelas dimensões do espaço disponível, pela dimensão da parede construída e pela largura da porta de correr.

A configuração A ou B será proposta como solução em função destas dimensões.

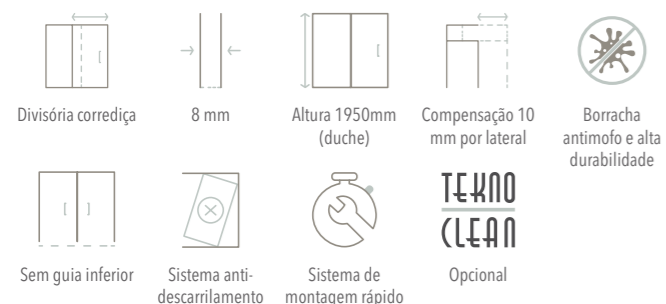
A = Configuração para casos com painel fixo inferior a 120 mm.

B = Configuração para casos com painel fixo superior a 120 mm.

Imagik disponível para Lateral >620 mm.



Características



Vidros




Transparente

Transparente Acetinado

Gris Fumo

Ver todos os vidros disponíveis no início da série.

Perfis



Prata*

Branco Mate

Cromo

Preto

Acessório standard



Pega Turín

* Para este acabamento de perfil: os puxadores, pegas, toalheiros, embelezadores e perfis de base serão fornecidos em Cromo.

CORREDIÇAS

Para mais informações:



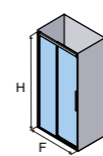
CARACTERÍSTICAS

- » Divisória de banheira e duche com folhas corrediças.
- » Vidro de segurança de 6 mm.
- » Acabamentos do perfil em Branco, Prata, Prata Alto Brilho, Cromo e Preto.
- » Pega Paris de série nos acabamentos Cromo e Preto.
- » Perfis verticais reduzidos com compensação de 10 mm.
- » Equipado com fecho de contato ou magnético, consoante a configuração.
- » Bloqueio progressivo incluído nos modelos: HI-210, HI-216, HI-230 e HI-250.
- » Folhas corrediças sem guia inferior.
- » Sistema antidescarrilamento das folhas.
- » Sistema libertador de folhas incluído.
- » Rolamentos reguláveis em altura 4 mm.
- » Sistema de montagem rápida.
- » Ver acessórios opcionais da série.
- » Teknoclean opcional nas divisórias à medida, nas divisórias referenciadas está incluído.

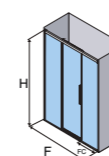
N

NOVIDADE

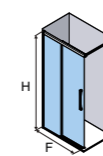
Borracha antimfofo altamente durável de série.



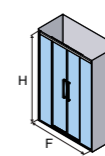
HI-210



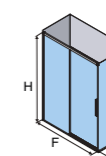
HI-230



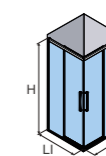
HI-250



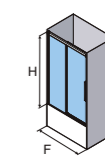
HI-225



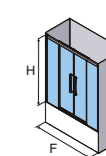
HI-216



HI-220



HI-110



HI-125

CARACTERÍSTICAS SÉRIE HIT



ACABAMENTOS DISPONÍVEIS

VIDRO DE SEGURANÇA 6mm

TARIFA BASE

Sem custo adicional



Transparente

VIDROS COM ACRÉSCIMO SOBRE TARIFA BASE

Acetinado



Transparente Acetinado

Especial



Gris Fumo

Especial



Ácido

Especial



Carglass

Texturado



Master Carré

imagik



Impressão digital Imagik

PERFIS



Branco*

Prata*

Prata Alto Brilho*

Cromo

Preto

* Para este acabamento de perfil: os puxadores, pegas, toalheiros, embelezadores e perfis de base serão fornecidos em Cromo.

ACESSÓRIOS (€/UNIDADE)



*Ver outros acessórios na página 24.

BORRACHAS



AVISOS!

- » Altura máxima: 2200 mm. Em acabamento Cromo altura máxima: 2000 mm.
- » As frentes HI-210 e HI-110 são fornecidas sem perfil de fecho, que pode ser encomendado em opção. O HI-210 referenciado (standard) é fornecido com perfil de fecho.
- » Tamanho aproximado da sobreposição entre folhas 18 mm. Em função das condições de instalação, este valor pode variar.
- » Perfil regulável em graus disponível sob reserva de um estudo de viabilidade técnica.
- » Esta divisória de duche pode ser instalada diretamente na sua posição final sobre o chuveiro.
- » Bases de duche ao nível do solo pode provocar uma alteração no tamanho da divisória de duche.
- » No modelo HI-250, a posição da barra estabilizadora é fixa.
- » Com perfis em acabamento Branco, Prata, Prata Alto Brilho, os acessórios são em Cromo.
- » Borrachas transparentes de série. Para o acabamento do perfil em Preto, opção de borrachas pretas com custo adicional.
- » Largura mínima do vidro para Imagik 250 mm.
- » Imagik personalizado. Consulte a viabilidade técnica da sua proposta.
- » Os vidros de dimensão superior a 1200 mm ou as guias e perfis de dimensão superior a 2200 mm implicam um aumento adicional do preço devido a condições logísticas especiais. Ver "aumentos de preços".
- » **Para banheiras com altura de 1500 mm NÃO será aplicado qualquer aumento de preço.**
- » **IVA não incluído.**

ACRÉSCIMOS SOBRE TARIFA

CONDIÇÕES LOGÍSTICAS ESPECIAIS: Acréscimo para vidros entre 1200 e 1600 mm. (Para outras medidas, consulte nosso Customer Service.) Acréscimo para guias e perfis superiores a 2200 mm.	+110 € líquido
PERSONALIZADO 1: Modificação da altura standard da duche (1950 mm) ou da banheira (1500 mm). Solicitação de modificações que requerem estudo técnico e desenvolvimento de planimetria, troca de puxadores não opcionais. Troca de fechamento.	+50 €
PERSONALIZADO 2: Troca de cor e/ou da posição do IMAGIK ou do ACETINADO.	+65 €
PERSONALIZADO 3: Solicitar canto arredondado. Solicitar modificações na distribuição da folha e/ou do fixo de forma não uniforme. Troca de componentes e/ou suportes.	+70 €
PERSONALIZADO 4: Solicitação de formas especiais no vidro como recorte ou fresagem. Uniões para fixação à parede com perfis "a graus". Aplicação para vidro ou acrílico com perfis irregulares ou corte em queda.	+140 €
PERSONALIZADO 5: KONVERT. Solicitação de configurações com divisórias e soluções personalizadas, que requerem estudo e planimetria, não indicados em tarifa.	+230 €
PERSONALIZADO 6: Qualquer outra alteração, proposta de modificação ou personalização não contemplada nos incrementos anteriores, deve ser consultada e ofertada previamente com o nosso departamento de Customer Service. Imagik em Texturizados e Ácidos. Solicitação de personalização de decorações IMAGIK ou ACETINADO. Decorações DEGRADADOS.	+290 €
PERSONALIZADO 7: PROJECTOS SINGULARES que necessitem de desenvolvimento personalizado e que requeiram um estudo técnico e desenvolvimento de planimetria.	Consultar

Série HIT / HI-210

FRONTAL 2 FOLHAS. 1 FOLHA CORREDIÇA + 1 FIXA.



IMAGEM: Acabamento Preto · Vidro Transparente · Pega Paris de série.

Características

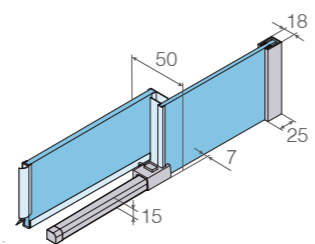


Perfis



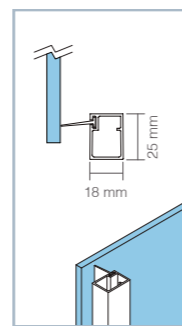
Branco* Prata* Prata Alto Brilho* Cromo Preto

Detalhes Técnicos



Dimensões em mm.

TIPOS DE FECHO



REFERENCIADO: Perfil com fecho de contato.

Vidros



Transparente Transparente Acetinado Gris Fumo

Ver todos os vidros disponíveis no início da série.

Acessório standard



Pega Paris

Tarifa - Referenciado

Comp. da base	Dimensões (mm)		Código	Abertura		Vidro (6 mm) V01 Transparente	Perfil	
	Frontal	Entrada (mm)		I	D		17	13
	F			Esq	Dir		Prata Alto Brilho	Preto
1100	1050-1070	408	139210-1050	I	D	+0 €	735 €	775 €
	1070-1090	418	139210-1070	I	D		735 €	775 €
	1090-1110	428	139210-1090	I	D		735 €	775 €
1200	1150-1170	458	139210-1150	I	D		735 €	775 €
	1170-1190	468	139210-1170	I	D		735 €	775 €
	1190-1210	478	139210-1190	I	D		735 €	775 €
1300	1210-1230	488	139210-1210	I	D		735 €	775 €
	1230-1250	498	139210-1230	I	D		735 €	775 €
	1250-1270	508	139210-1250	I	D		735 €	775 €
1400	1270-1290	518	139210-1270	I	D		735 €	775 €
	1290-1310	528	139210-1290	I	D		735 €	775 €
	1310-1330	538	139210-1310	I	D		755 €	790 €
1500	1330-1350	548	139210-1330	I	D		755 €	790 €
	1350-1370	558	139210-1350	I	D		755 €	790 €
	1370-1390	568	139210-1370	I	D		755 €	790 €
1600	1390-1410	578	139210-1390	I	D		755 €	790 €
	1410-1430	588	139210-1410	I	D		755 €	790 €
	1430-1450	598	139210-1430	I	D		755 €	790 €
1700	1450-1470	608	139210-1450	I	D	775 €	810 €	
	1470-1490	618	139210-1470	I	D	775 €	810 €	
	1490-1510	628	139210-1490	I	D	775 €	810 €	
1800	1510-1530	638	139210-1510	I	D	775 €	810 €	
	1530-1550	648	139210-1530	I	D	775 €	810 €	
	1550-1570	658	139210-1550	I	D	775 €	810 €	
1900	1570-1590	668	139210-1570	I	D	775 €	810 €	
	1590-1610	678	139210-1590	I	D	775 €	810 €	
	1610-1630	683	139210-1610	I	D	790 €	825 €	
2000	1630-1650	683	139210-1630	I	D	790 €	825 €	
	1650-1670	683	139210-1650	I	D	790 €	825 €	
	1670-1690	683	139210-1670	I	D	790 €	825 €	
2100	1690-1710	683	139210-1690	I	D	790 €	825 €	
	1770-1790	683	139210-1770	I	D	790 €	825 €	
	1790-1810	683	139210-1790	I	D	790 €	825 €	

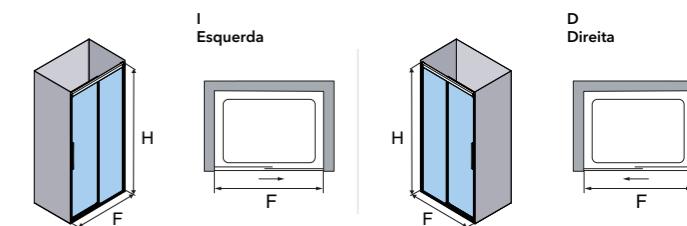
Composição do código: Código + Esq/Dir + Vidro + Perfil = Código completo do produto

Exemplo: 139210-1050DV0117

Redução do prazo de entrega

Perfil com fecho de contato em referenciados.

A partir de F=1600 mm, a dimensão da folha corrediça mantém-se em 850 mm e a dimensão da folha fixa aumenta.



* Para este acabamento de perfil: os puxadores, pegas, toalheiros, embelezadores e perfis de base serão fornecidos em Cromo.

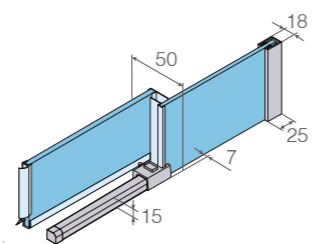
Série HIT / HI-210

FRONTAL 2 FOLHAS. 1 FOLHA CORREDIÇA + 1 FIXA.



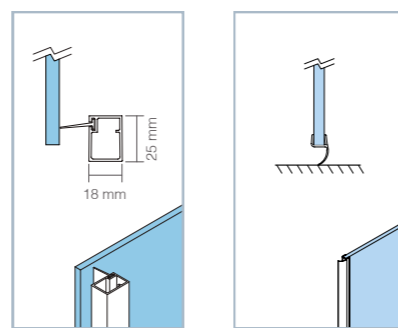
IMAGEM: Acabamento Preto · Vidro Transparente · Pega Paris de série.

Detalhes Técnicos



Dimensões em mm.

TIPOS DE FECHO



OPCIONAL: Perfil com fecho de contato.

Fecho contato.

Características



Vidros



Transparente

Transparente Acetinado

Gris Fumo

Ver todos os vidros disponíveis no início da série.

Perfis



Branco*

Prata*

Prata Alto Brilho*

Cromo

Preto

Acessório standard



Pega Paris

Tarifa - à medida

Dimensões (mm)	Entrada (mm)	Perfil (Vidro Transparente 6 mm)				
		Branco	Prata	Prata Alto Brilho	Cromo	Preto
900-1100	360-460	615 €	635 €	655 €	695 €	695 €
1100-1300	460-560	635 €	650 €	675 €	715 €	715 €
1300-1450	560-640	650 €	670 €	695 €	730 €	730 €
1450-1600	640-683	670 €	685 €	715 €	750 €	750 €
1600-1900	683	685 €	710 €	730 €	765 €	765 €
1900-2200	683	710 €	725 €	750 €	785 €	785 €

Fixo adicional (em transp. sem TK)

+ 325 €

Teknoclean

+ 60 €

Vidro Acetinado

+ 115 €

Vidro Especial

+ 85 €

Vidro Texturizado

+ 155 €

imagil

+ 245 €

Soft-close incluído.

Fecho de contato sem perfil de série. Perfil de fecho opcional.

A partir de F=1600 mm, a dimensão da folha de correr mantém-se em 850 mm e a dimensão da folha fixa aumenta.



VÍDEO DE INSTALAÇÃO

youtu.be/yhCVHiMRZGQ

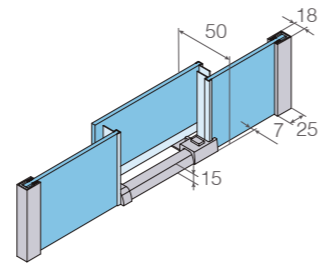
Série HIT / HI-230

FRONTAL 3 FOLHAS. 1 FOLHA CORREDIÇA + 1 FIXA + 1 FIXO À CONTINUAÇÃO.



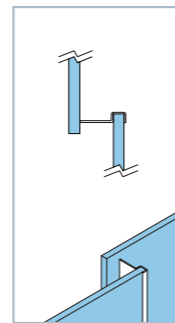
IMAGEM: Acabamento Prata Alto Brilho · Vidro Gris Fumo · Pega París de série.

Detalhes Técnicos



Dimensões em mm.

TIPOS DE FECHO



Fecho contato.

Tarifa - à medida

Dimensões (mm)	Perfil (Vidro Transparente 6 mm)				
	Branco	Prata	Prata Alto Brilho	Cromo	Preto
1100-1400	750 €	770 €	795 €	835 €	835 €
1400-1700	775 €	800 €	825 €	870 €	870 €
1700-2000	805 €	830 €	855 €	895 €	895 €
2000-2200	835 €	860 €	885 €	925 €	925 €

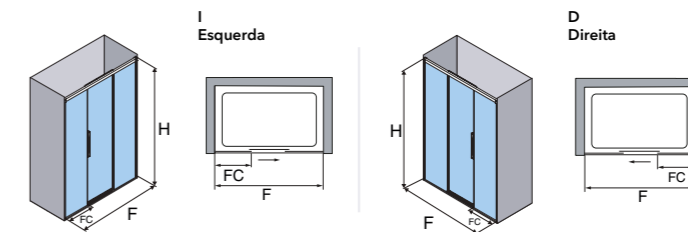
Fixo adicional (em transp. sem TK)	+ 325 €
Teknoclean	+ 75 €
Vidro Acetinado	+ 130 €
Vidro Especial	+ 125 €
Vidro Texturizado	+ 235 €
imagik	+ 300 €

Soft-close incluído. Fecho de contato.

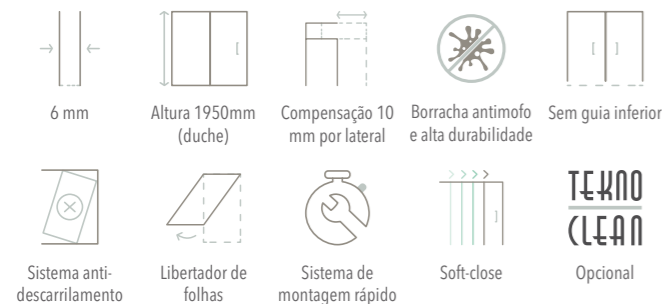
É imprescindível indicar, aquando da sua encomenda, as dimensões do "FC" (painel fixo alinhado após a parte do fecho). É aconselhável que "fc" não esteja do lado da torneira.

A partir de F=1600 mm, a dimensão da porta de correr mantém-se em 850 mm e a dimensão do painel fixo aumenta.

FC mínima = 100 mm. FC mínima com Imagik=260 mm.



Características




Vidros



Transparente Transparente Acetinado Gris Fumo

Ver todos os vidros disponíveis no início da série.

Perfis



Branco* Prata* Prata Alto Brilho* Cromo Preto

Acessório standard



Pega París

* Para este acabamento de perfil: os puxadores, pegas, toalheiros, embelezadores e perfis de base serão fornecidos em Cromo.

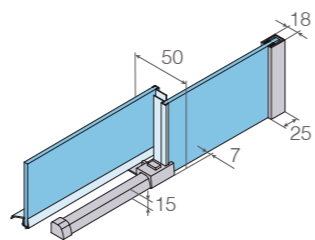
Série HIT / HI-250

FRONTAL SUSPENSO 2 FOLHAS. 1 FOLHA CORREDIÇA + 1 FIXA.



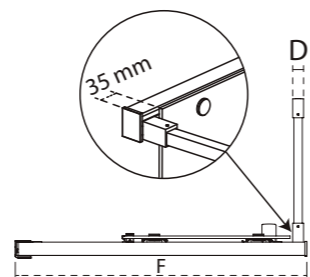
IMAGEM: Acabamento Prata Alto Brilho · Vidro Transparente · Pega Turín opcional.

Detalhes Técnicos



Dimensões em mm.

INFORMAÇÕES ADICIONAIS



F corresponde a dimensão da divisória desde a parede até o final da guia. A largura da barra na base é de D=26 mm. Para que a divisória fique faceada na borda da base de duche, não tem que recuar os perfis verticais. Com a divisória totalmente fechada, a largura total do fixo mais corredeira é F-35 mm.

Tarifa - Referenciado

Comp. da base	Dimensões (mm)		Código	Abertura		Vidro (6 mm)	Perfil		
	Frontal	Entrada (mm)		I	D	V01	17	13	
	F			Esq	Dir	Transparente	Prata Alto Brilho	Preto	
	1100	1070-1080	485	139250-1070	I	D	+0 €	790 €	830 €
	1200	1170-1180	535	139250-1170	I	D		825 €	865 €
	1400	1370-1380	635	139250-1370	I	D		860 €	905 €
	1500	1470-1480	650	139250-1470	I	D		860 €	905 €
	1600	1570-1580	650	139250-1570	I	D		895 €	940 €

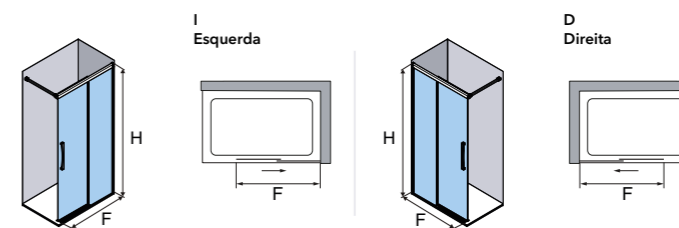
Composição do código: Código + Esq/Dir + Vidro + Perfil = Código completo do produto

Exemplo: 139250-1070DV0117

A partir de F=1400 mm, a dimensão da porta de correr mantém-se em 720 mm e a dimensão do painel fixo aumenta.

O valor F corresponde à dimensão da parede até à extremidade da guia.

Compensação de sobreposição de 10 mm.



Características



Vidros



Transparente Transparente Acetinado Gris Fumo

Ver todos os vidros disponíveis no início da série.

Tarifa - à medida

Dimensões (mm)		Entrada (mm)	Perfil (Vidro Transparente 6 mm)				
F			Branco	Prata	Prata Alto Brilho	Cromo	Preto
600-900	250-400		650 €	670 €	695 €	735 €	735 €
900-1100	400-500		685 €	710 €	730 €	770 €	770 €
1100-1300	500-600		725 €	740 €	765 €	805 €	805 €
1300-1500	600-650		760 €	775 €	800 €	845 €	845 €
1500-1700	650		795 €	810 €	835 €	880 €	880 €
1700-2000	650		830 €	850 €	875 €	915 €	915 €

Teknoclean	+ 60 €
Vidro Acetinado	+ 115 €
Vidro Especial	+ 85 €
Vidro Texturizado	+ 155 €
imagil	+ 245 €

Soft-close incluído.

A partir de F=1400 mm, a dimensão da porta de correr mantém-se em 720 mm e a dimensão do painel fixo aumenta.

O valor F corresponde à dimensão da parede até à extremidade da guia.

Perfis



Branco* Prata* Prata Alto Brilho* Cromo Preto

Acessório standard



Pega Paris

* Para este acabamento de perfil: os puxadores, pegas, toalheiros, embelezadores e perfis de base serão fornecidos em Cromo.

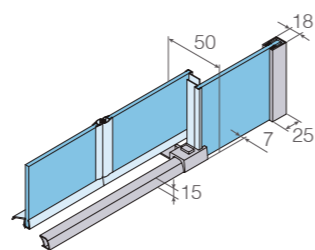
Série HIT / HI-225

FRONTAL 4 FOLHAS. 2 FOLHAS CORREDIÇAS + 2 FIXAS.



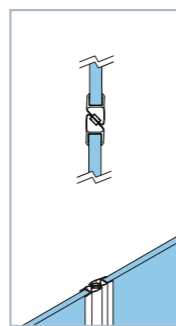
IMAGEM: Acabamento Prata Alto Brilho · Vidro Transparente · Pega Turín opcional.

Detalhes Técnicos



Dimensões em mm.

TIPOS DE FECHO



Fecho magnético.

Características

-  6 mm
-  Altura 1950mm (duche)
-  Compensação 10 mm por lateral
-  Borracha antimfo e alta durabilidade
-  Sem guia inferior
-  Sistema anti-descarrilamento
-  Libertador de folhas
-  Sistema de montagem rápido
-  Incluído no referenciado

Perfis



Branco* Prata* Prata Alto Brilho* Cromo Preto

Vidros



Transparente Transparente Acetinado Gris Fumo

Ver todos os vidros disponíveis no início da série.

Acessório standard



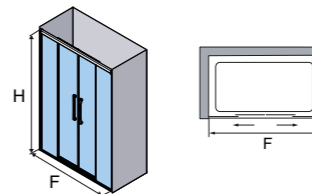
Pega París

Tarifa - Referenciado

Comp. da base	Dimensões (mm)		Código	Vidro (6 mm)	Perfil	
	Frontal	Entrada (mm)		V01	17	13
	F			Transparente	Prata Alto Brilho	Preto
1500	1450-1470	561	139225-1450	+0 €	965 €	1.005 €
	1470-1490	571	139225-1470		965 €	1.005 €
	1490-1510	581	139225-1490		965 €	1.005 €
1600	1550-1570	611	139225-1550		965 €	1.005 €
	1570-1590	621	139225-1570		965 €	1.005 €
	1590-1610	631	139225-1590		965 €	1.005 €
1700	1670-1690	671	139225-1670		965 €	1.005 €
	1690-1710	681	139225-1690		965 €	1.005 €
	1750-1770	711	139225-1750		980 €	1.020 €
1800	1770-1790	721	139225-1770		980 €	1.020 €
	1790-1810	731	139225-1790		980 €	1.020 €
	1850-1870	761	139225-1850		980 €	1.020 €
1900	1870-1890	771	139225-1870		980 €	1.020 €
	1890-1910	781	139225-1890		980 €	1.020 €
	1950-1970	811	139225-1950		980 €	1.020 €
2000	1970-1990	821	139225-1970		980 €	1.020 €
	1990-2010	831	139225-1990		980 €	1.020 €

Composição do código: Código + Vidro + Perfil = Código completo do produto

Exemplo: 139225-1450V0117



Tarifa - à medida

Dimensões (mm)	Entrada (mm)	Perfil (Vidro Transparente 6 mm)				
		Branco	Prata	Prata Alto Brilho	Cromo	Preto
1100-1400	380-530	785 €	815 €	855 €	895 €	895 €
1400-1700	530-680	800 €	835 €	875 €	915 €	915 €
1700-2000	680-830	815 €	855 €	890 €	930 €	930 €
2000-2200	830-930	835 €	875 €	910 €	950 €	950 €

Fixo adicional (em transp. sem TK)	+ 325 €
Teknoclean	+ 90 €
Vidro Acetinado	+ 155 €
Vidro Especial	+ 170 €
Vidro Texturizado	+ 315 €
imagil	+ 360 €

Soft-close não disponível. Fecho magnético.

Imagik disponível para F> 1130 mm.

* Para este acabamento de perfil: os puxadores, pegas, toalheiros, embelezadores e perfis de base serão fornecidos em Cromo.

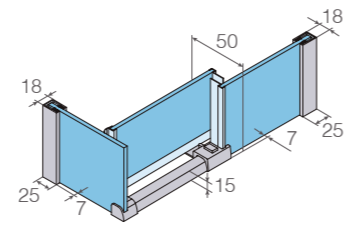
Série HIT / HI-216

FRONTAL 2 FOLHAS. 1 FOLHA CORREDIÇA + 1 FIXA + 1 FIXO LATERAL.



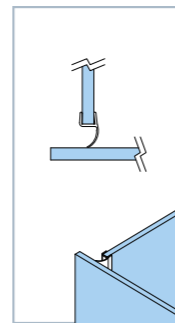
IMAGEM: Acabamento Prata Alto Brilho · Vidro Transparente · Pega Siena opcional.

Detalhes Técnicos

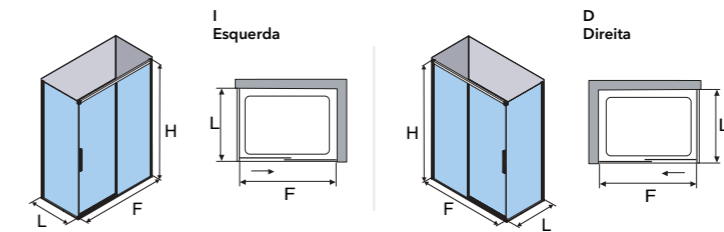


Dimensões em mm.

TIPOS DE FECHO



Fecho contato.



Características

- 6 mm
- Altura 1950mm (duche)
- Compensação 10 mm por lateral
- Borracha antimfo e alta durabilidade
- Sem guia inferior
- Sistema anti-desarrilamento
- Libertador de folhas
- Sistema de montagem rápido
- Soft-close
- Opcional

Vidros



Transparente Transparente Acetinado Gris Fumo

Ver todos os vidros disponíveis no início da série.

Perfis



Branco* Prata* Prata Alto Brilho* Cromo Preto

Acessório standard



Pega Paris

Tarifa - à medida

Dimensões (mm)	Perfil (Vidro Transparente 6 mm)					
	F+L	Branco	Prata	Prata Alto Brilho	Cromo	Preto
1060-1500		810 €	845 €	885 €	960 €	960 €
1500-2100		850 €	880 €	920 €	1.000 €	1.000 €
2100-2500		885 €	915 €	955 €	1.035 €	1.035 €
2500-3000		920 €	950 €	995 €	1.065 €	1.065 €
3000-3600		955 €	980 €	1.025 €	1.100 €	1.100 €
3600-3800		995 €	1.020 €	1.060 €	1.140 €	1.140 €

Teknoclean	+ 75 €
Vidro Acetinado	+ 130 €
Vidro Especial	+ 125 €
Vidro Texturizado	+ 235 €
imagil	+ 300 €

Soft-close incluído.

Fecho de contato.

A partir de F=1600 mm, a dimensão da porta de correr mantém-se em 850 mm e a dimensão do painel fixo aumenta.

L mínimo: 210 mm.



VIDEO DE INSTALAÇÃO
youtu.be/71XptkudQnM

* Para este acabamento de perfil: os puxadores, pegas, toalheiros, embelezadores e perfis de base serão fornecidos em Cromo.

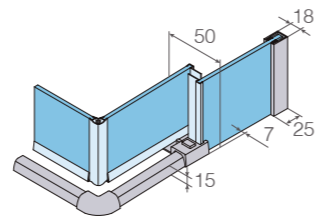
Série HIT / HI-220

ANGULAR 4 FOLHAS. 2 FOLHAS CORREDIÇAS + 2 FIXAS.



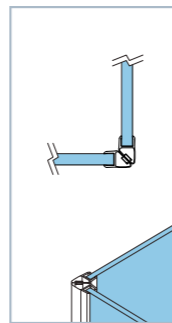
IMAGEM: Acabamento Prata Alto Brilho · Vidro Transparente · Pega Paris de série.

Detalhes Técnicos



Dimensões em mm.

TIPOS DE FECHO



Fecho magnético.

Tarifa - à medida

Dimensões (mm)	Entrada (mm)	Perfil (Vidro Transparente 6 mm)				
		Branco	Prata	Prata Alto Brilho	Cromo	Preto
1400-1600	360-430	785 €	815 €	855 €	895 €	895 €
1600-1800	430-500	810 €	850 €	885 €	925 €	925 €
1800-2000	500-580	845 €	880 €	915 €	955 €	955 €
2000-2200	580-640	875 €	910 €	940 €	980 €	980 €
2200-2600	640-790	900 €	935 €	970 €	1.015 €	1.015 €

Fixo adicional (em transp. sem TK)	+ 325 €
Teknoclean	+ 90 €
Vidro Acetinado	+ 155 €
Vidro Especial	+ 170 €
Vidro Texturizado	+ 315 €
imagik	+ 360 €

Soft-close não disponível.

Entradas calculadas para LI=LD. A partir de LI=1600 mm ou LD=1600 mm, a dimensão da porta de correr mantém-se em 810 mm e a dimensão do painel fixo aumenta.

LI ou LD (máx.)=1600 mm.

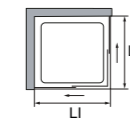
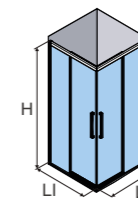
LI ou LD (mín.)=600 mm.

Imagik disponível para LI ou LD > 640 mm.











VÍDEO DE INSTALAÇÃO

youtu.be/AkaakH9cdY9



Características

-  6 mm
-  Altura 1950mm (duche)
-  Compensação 10 mm por lateral
-  Borracha antimofo e alta durabilidade
-  Sem guia inferior
-  Sistema anti-descarrilamento
-  Libertador de folhas
-  Sistema de montagem rápido
-  Opcional


Vidros



Transparente Transparente Acetinado Gris Fumo

Ver todos os vidros disponíveis no início da série.

Perfis



Branco* Prata* Prata Alto Brilho* Cromo Preto

Acessório standard



Pega Paris

* Para este acabamento de perfil: os puxadores, pegas, toalheiros, embelezadores e perfis de base serão fornecidos em Cromo.

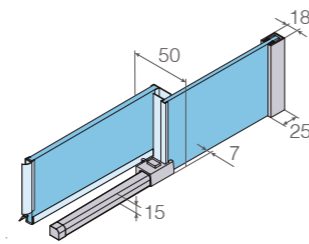
Série HIT / HI-110

FRONTAL 2 FOLHAS. 1 FOLHA CORREDIÇA + 1 FIXA.



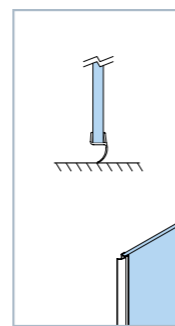
IMAGEM: Acabamento Prata Alto Brilho · Vidro Transparente · Pega Paris de série.

Detalhes Técnicos

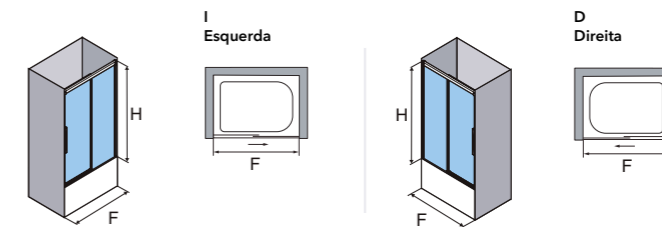


Dimensões em mm.

TIPOS DE FECHO



Fecho contato.



Características

- 6 mm
- Altura 1500 mm (banheira)
- Compensação 10 mm por lateral
- Borracha antimfo e alta durabilidade
- Sem guia inferior
- Sistema anti-descarrilamento
- Libertador de folhas
- Sistema de montagem rápido
- Soft-close
- Tekno Clean Opcional


Vidros



Transparente Transparente Acetinado Gris Fumo

Ver todos os vidros disponíveis no início da série.

Perfis



Branco* Prata* Prata Alto Brilho* Cromo Preto

Acessório standard



Pega Paris

Tarifa - à medida

Dimensões (mm)	Entrada (mm)	Perfil (Vidro Transparente 6 mm)				
		Branco	Prata	Prata Alto Brilho	Cromo	Preto
900-1100	360-460	495 €	515 €	530 €	560 €	560 €
1100-1300	460-560	515 €	525 €	545 €	575 €	575 €
1300-1450	560-640	525 €	540 €	560 €	590 €	590 €
1450-1600	640-683	540 €	555 €	575 €	605 €	605 €
1600-1900	683	555 €	575 €	590 €	615 €	615 €
1900-2200	683	575 €	585 €	605 €	635 €	635 €

Fixo adicional (em transp. sem TK)	+ 325 €
Teknoclean	+ 60 €
Vidro Acetinado	+ 115 €
Vidro Especial	+ 85 €
Vidro Texturizado	+ 155 €
imagik	+ 245 €

Soft-close incluído.
 Fecho de contato de série. Perfil com fecho de contato opcional.
 A partir de F=1600 mm, a dimensão da folha corrediça mantém-se em 850 mm e a dimensão da folha fixa aumenta.

* Para este acabamento de perfil: os puxadores, pegas, toalheiros, embelezadores e perfis de base serão fornecidos em Cromo.

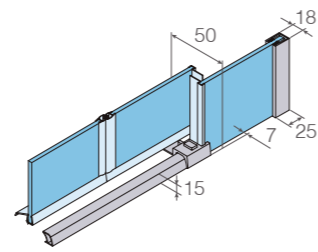
Série HIT / HI-125

FRONTAL 4 FOLHAS. 2 FOLHAS CORREDIÇAS + 2 FIXAS.



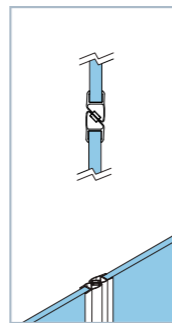
IMAGEM: Acabamento Cromo Brilho · Vidro Transparente · Pega Paris de série.

Detalhes Técnicos



Dimensões em mm.

TIPOS DE FECHO



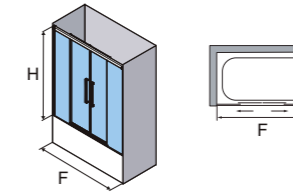
Fecho magnético.

Tarifa - à medida

Dimensões (mm)	Perfil (Vidro Transparente 6 mm)				
	Branco	Prata	Prata Alto Brilho	Cromo	Preto
1100-1400	785 €	815 €	855 €	895 €	895 €
1400-1700	800 €	835 €	875 €	915 €	915 €
1700-2000	815 €	855 €	890 €	930 €	930 €
2000-2200	835 €	875 €	910 €	950 €	950 €

Fixo adicional (em transp. sem TK)	+ 325 €
Teknoclean	+ 90 €
Vidro Acetinado	+ 155 €
Vidro Especial	+ 170 €
Vidro Texturizado	+ 315 €
imagil	+ 360 €

Soft-close não disponível. Fecho magnético.
Imagik disponível para F > 1130 mm.



Características

- 6 mm
- Altura 1500 mm (banheira)
- Compensação 10 mm por lateral
- Borracha antimfo e alta durabilidade
- Sem guia inferior
- Sistema anti-descarrilamento
- Libertador de folhas
- Sistema de montagem rápido
- Opcional **TEKNO CLEAN**

Vidros



Transparente Transparente Acetinado Gris Fumo

Ver todos os vidros disponíveis no início da série.

Perfis



Branco* Prata* Prata Alto Brilho* Cromo Preto

Acessório standard



Pega Paris

* Para este acabamento de perfil: os puxadores, pegas, toalheiros, embelezadores e perfis de base serão fornecidos em Cromo.

WIND

CORREDIÇAS

Para mais informações:


PROFILTEK P

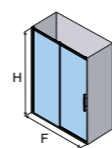

CARACTERÍSTICAS

- » Divisória de banheira e duche com folhas corrediças.
- » Vidro de segurança de 6 mm.
- » Acabamentos do perfil em Branco, Prata e Prata Alto Brilho.
- » Pega Mônaco de série em acabamento Cromo.
- » Perfil base em acabamento Cromo.
- » Compensação do perfil na parede de 15 mm de cada lado.
- » Duplo trem de rolamentos com compensação de altura de 5 mm.
- » Equipado com fecho de contato ou magnética, consoante a configuração.
- » Sistema antidescarrilamento de folhas.
- » Sem guia inferior.
- » Divisória reversível (ver avisos).
- » Sistema de montagem rápida.
- » Consultar os acessórios opcionais da série.
- » Teknoclean opcional nas divisórias à medida, nas divisórias referenciadas está incluído.

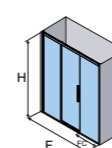
N

NOVIDADE

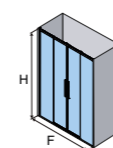
Borracha antimfofo altamente durável de série.



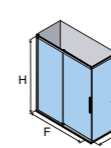
WI-210



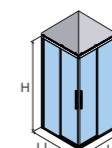
WI-230



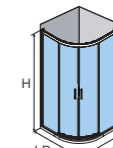
WI-225



WI-216



WI-220



WI-261

CARACTERÍSTICAS SÉRIE WIND



ACABAMENTOS DISPONÍVEIS

VIDRO DE SEGURANÇA 6mm

TARIFA BASE

Sem custo adicional



Transparente

VIDROS COM ACRÉSCIMO SOBRE TARIFA BASE

Acetinado



Transparente Acetinado

Especial



Gris Fumo

Especial



Ácido

Especial



Carglass

Texturado



Master Carré

imagik



Impressão digital Imagik

PERFIS



Branco*

Prata*

Prata Alto Brilho*

* Para este acabamento de perfil: os puxadores, pegas, toalheiros, embelezadores e perfis de base serão fornecidos em Cromo.

ACESSÓRIOS (€/UNIDADE)



AVISOS!

- » Altura máxima da divisória 2200 mm.
- » Divisória reversível quando o vidro não é decorado e não é tratado com Teknoclean.
- » Tamanho aproximado da sobreposição entre painéis 20 mm. Dependendo das condições de instalação, este valor pode variar.
- » O modelo WI261 é fornecido de série com a pega Lagos.
- » Bases de duche ao nível do solo pode provocar uma alteração na dimensão da divisória.
- » Largura mínima do vidro para Imagik 250 mm.
- » Imagik personalizado. Consulte a viabilidade técnica da sua proposta.
- » Os vidros de dimensão superior a 1200 mm ou as guias e perfis de dimensão superior a 2200 mm implicam um aumento adicional do preço devido a condições logísticas especiais. Ver "aumentos de preços".
- » **Para banheiras com altura de 1500 mm NÃO será aplicado qualquer aumento de preço.**
- » **IVA não incluído.**

ACRÉSCIMOS SOBRE TARIFA

CONDIÇÕES LOGÍSTICAS ESPECIAIS: Acréscimo para vidros entre 1200 e 1600 mm. (Para outras medidas, consulte nosso Customer Service.) Acréscimo para guias e perfis superiores a 2200 mm.	+110 € líquido
PERSONALIZADO 1: Modificação da altura standard da duche (1950 mm) ou da banheira (1500 mm). Solicitação de modificações que requerem estudo técnico e desenvolvimento de planimetria, troca de puxadores não opcionais. Troca de fechamento.	+50 €
PERSONALIZADO 2: Troca de cor e/ou da posição do IMAGIK ou do ACETINADO.	+65 €
PERSONALIZADO 3: Solicitar canto arredondado. Solicitar modificações na distribuição da folha e/ou do fixo de forma não uniforme. Troca de componentes e/ou suportes.	+70 €
PERSONALIZADO 4: Solicitação de formas especiais no vidro como recorte ou fresagem. Uniões para fixação à parede com perfis "a graus". Aplicação para vidro ou acrílico com perfis irregulares ou corte em queda.	+140 €
PERSONALIZADO 5: KONVERT. Solicitação de configurações com divisórias e soluções personalizadas, que requerem estudo e planimetria, não indicados em tarifa.	+230 €
PERSONALIZADO 6: Qualquer outra alteração, proposta de modificação ou personalização não contemplada nos incrementos anteriores, deve ser consultada e ofertada previamente com o nosso departamento de Customer Service. Imagik em Texturizados e Ácidos. Solicitação de personalização de decorações IMAGIK ou ACETINADO. Decorações DEGRADADOS.	+290 €
PERSONALIZADO 7: PROJECTOS SINGULARES que necessitem de desenvolvimento personalizado e que requeiram um estudo técnico e desenvolvimento de planimetria.	Consultar

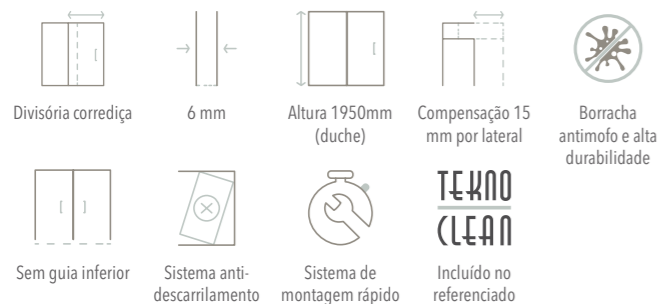
Série WIND / WI-210

FRONTAL 2 FOLHAS. 1 FOLHA CORREDIÇA + 1 FIXA.



IMAGEM: Acabamento Prata Alto Brilho · Vidro Transparente · Pega Monaco de série · Toalheiro Viena opcional.

Características



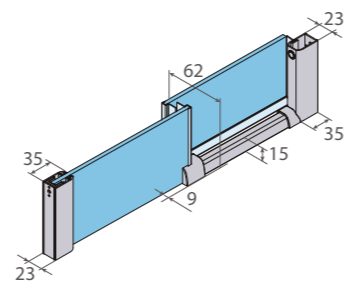
Perfis



Branco* Prata* Prata Alto Brilho*

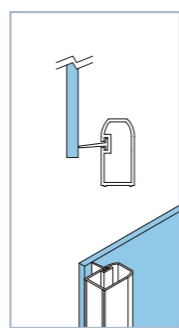
* Para este acabamento de perfil: os puxadores, pegas, toalheiros, embelezadores e perfis de base serão fornecidos em Cromo.

Detalhes Técnicos



Dimensões em mm.

TIPOS DE FECHO



Perfil com fecho de contato.

Vidros



Transparente Transparente Acetinado Gris Fumo

Ver todos os vidros disponíveis no início da série.

Acessório standard



Pega Mônaco

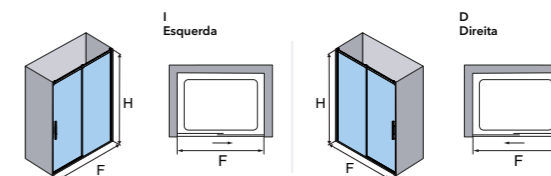
Tarifa - Referenciado

Comp. da base	Dimensões (mm)		Código	Abertura		Vidro (6 mm)	Perfil
	Frontal	Entrada (mm)		I	D	V01	17
	F			Esq	Dir	Transparente	Prata Alto Brilho
1100	1040-1070	413	135210-1040	I	D	+0 €	605 €
	1070-1100	428	135210-1070	I	D		605 €
1200	1140-1170	463	135210-1140	I	D		620 €
	1170-1200	478	135210-1170	I	D		620 €
1300	1240-1270	513	135210-1240	I	D		620 €
	1270-1300	528	135210-1270	I	D		620 €
1400	1350-1380	568	135210-1350	I	D		635 €
	1380-1410	583	135210-1380	I	D		635 €
1500	1440-1470	613	135210-1440	I	D		635 €
	1470-1500	628	135210-1470	I	D		655 €
1600	1520-1550	653	135210-1520	I	D		655 €
	1550-1580	668	135210-1550	I	D		655 €
1700	1580-1610	683	135210-1580	I	D		655 €
	1620-1650	703	135210-1620	I	D		670 €
1800	1650-1680	718	135210-1650	I	D		670 €
	1680-1710	733	135210-1680	I	D		670 €
1800	1770-1800	778	135210-1770	I	D		670 €
	1800-1830	793	135210-1800	I	D		670 €

Composição do código: Código + Esq/Dir + Vidro + Perfil = Código completo do produto

Exemplo: 135210-1040DV0117

Redução do prazo de entrega



Tarifa - à medida

Dimensões (mm)	Entrada (mm)	Perfil (Vidro Transparente 6 mm)		
		Branco	Prata	Prata Alto Brilho
F				
900-1100	340-440	500 €	515 €	545 €
1100-1300	440-540	515 €	530 €	560 €
1300-1450	540-610	530 €	555 €	575 €
1450-1600	610-690	555 €	570 €	595 €
1600-1900	690-840	570 €	590 €	610 €
1900-2200	840-890	590 €	605 €	630 €

Fixo adicional (em transp. sem TK)	+ 275 €
Teknoclean	+ 60 €
Vidro Acetinado	+ 115 €
Vidro Especial	+ 85 €
Vidro Texturizado	+ 155 €
imagil	+ 245 €

Fecho com borracha de contato.

A partir de F=2000 mm, a dimensão da folha mantém-se em 1010 mm e a dimensão do fixo aumenta.



VÍDEO DE INSTALAÇÃO
youtu.be/3U1NDxThY1U

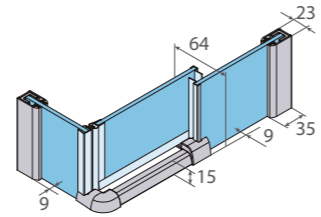
Série WIND / WI-216

FONTAL 2 FOLHAS. 1 FOLHA CORREDIÇA + 1 FIXA + 1 FIXO LATERAL.



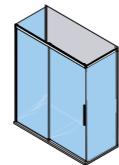
IMAGEM: Acabamento Prata Alto Brilho · Vidro Transparente · Pega Siena opcional.

Detalhes Técnicos

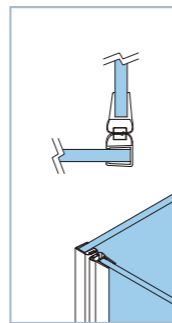


Dimensões em mm.

OPÇÃO COM FIXO ADICIONAL



TIPOS DE FECHO



Fecho magnético.

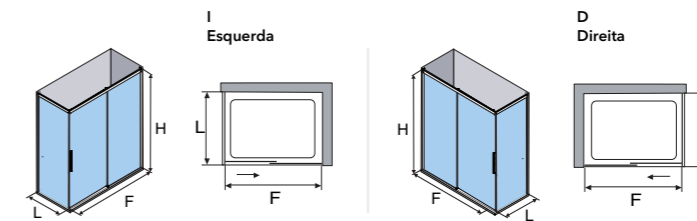
Tarifa - à medida

Dimensões (mm)	Perfil (Vidro Transparente 6 mm)		
	Branco	Prata	Prata Alto Brilho
F+L			
1020-1500	675 €	710 €	750 €
1500-2100	710 €	735 €	775 €
2100-2500	735 €	765 €	805 €
2500-3000	765 €	795 €	835 €
3000-3600	795 €	825 €	870 €
3600-3800	825 €	855 €	895 €

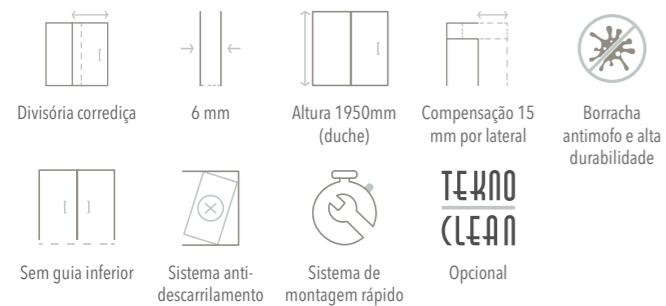
Fixo adicional (em transp. sem TK)	+ 275 €
Teknoclean	+ 75 €
Vidro Acetinado	+ 130 €
Vidro Especial	+ 125 €
Vidro Texturizado	+ 235 €
imagik	+ 300 €

A partir de F=2000 mm, a dimensão da porta de correr mantém-se em 1010 mm e a dimensão do painel fixo aumenta.

L mínimo: 120 mm.



Características



Vidros



Transparente

Transparente Acetinado

Gris Fumo

Ver todos os vidros disponíveis no início da série.

Perfis



Branco*

Prata*

Prata Alto Brilho*

Acessório standard



Pega Mônaco

* Para este acabamento de perfil: os puxadores, pegas, toalheiros, embelezadores e perfis de base serão fornecidos em Cromo.



WI-230: Acabamento Prata Alto Brilho · Vidro Transparente · Decorado Imagik modelo Medium (FO-02-04 B) · Puxador Versailles opcional.



WI-225: Acabamento Branco Mate · Vidro Transparente · Pega Nantes opcional.



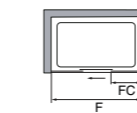
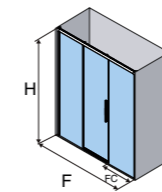
WI-220: Acabamento Prata Alto Brilho · Vidro Transparente · Pega Mónaco de série.



WI-261: Acabamento Prata Alto Brilho · Vidro Transparente · Pega Lagos de série.

CORREDIÇAS

WI-230 FRONTAL 3 FOLHAS. 1 FOLHA CORREDIÇA + 1 FIXA + 1 FIXO À CONTINUAÇÃO.

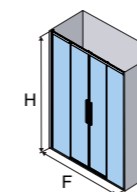


Dimensões (mm)	Perfil (Vidro Transparente 6 mm)		
	F	Branco	Prata
1100-1400	625 €	645 €	670 €
1400-1700	650 €	675 €	700 €
1700-2000	680 €	710 €	730 €
2000-2200	715 €	735 €	760 €

É essencial indicar, aquando da encomenda, as dimensões do "FC" (painel fixo alinhado após da parte do fecho). Por favor, especificar o lado da abertura aquando da encomenda. Recomendase que "FC" não esteja localizado no lado da torneira. Para calcular a entrada aproximada da sua divisória, aplique a seguinte fórmula: $((F-FC)/2)-75$ mm. "FC" mínimo = 100 mm. "FC" mínimo com Imagik = 250 mm. Fecho de contato.

Fixo adicional (em transp. sem TK)	+ 275 €
Teknoclean	+ 75 €
Vidro Acetinado	+ 130 €
Vidro Especial	+ 125 €
Vidro Texturizado	+ 235 €
imagik	+ 300 €

WI-225 FRONTAL 4 FOLHAS. 2 FOLHAS CORREDIÇAS + 2 FIXAS.

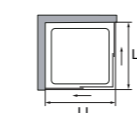
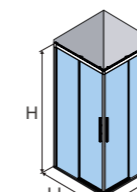


Dimensões (mm)	Entrada (mm)	Perfil (Vidro Transparente 6 mm)		
		Branco	Prata	Prata Alto Brilho
1100-1400	410-560	630 €	655 €	680 €
1400-1700	560-710	655 €	685 €	715 €
1700-2000	710-860	685 €	720 €	740 €
2000-2200	860-960	720 €	750 €	770 €

Fecho magnético

Fixo adicional (em transp. sem TK)	+ 275 €
Teknoclean	+ 90 €
Vidro Acetinado	+ 155 €
Vidro Especial	+ 170 €
Vidro Texturizado	+ 315 €
imagik	+ 360 €

WI-220 ANGULAR 4 FOLHAS. 2 FOLHAS CORREDIÇAS + 2 FIXAS.



Dimensões (mm)	Entrada (mm)	Perfil (Vidro Transparente 6 mm)		
		Branco	Prata	Prata Alto Brilho
1400-1600	350-420	630 €	655 €	680 €
1600-1800	420-500	665 €	695 €	720 €
1800-2000	500-570	700 €	730 €	755 €
2000-2200	570-640	735 €	765 €	790 €
2200-2600	640-780	770 €	800 €	825 €

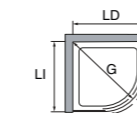
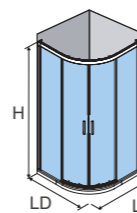
LI ou LD (min) = 600 mm. LI ou LD (máx.) = 2000 mm. LI ou LD (min) = 600 mm. Entradas calculadas para LI = LD. A partir de LI ou LD = 1600 mm, a dimensão da porta de correr mantém-se em 790 mm e a dimensão do painel fixo aumenta. Fecho magnético.

Fixo adicional (em transp. sem TK)	+ 275 €
Teknoclean	+ 90 €
Vidro Acetinado	+ 155 €
Vidro Especial	+ 170 €
Vidro Texturizado	+ 315 €
imagik	+ 360 €



VÍDEO DE INSTALAÇÃO
youtu.be/6kvLpHD53no

WI-261 CURVA 4 FOLHAS COM GUIA INFERIOR 2 FOLHAS CORREDIÇAS + 2 FIXAS.



Dimensões (mm)	Perfil (Vidro Transparente 6 mm)		
	LI o LD	Branco	Prata
720-750	760 €	785 €	-
770-800	785 €	805 €	835 €
870-900	805 €	830 €	860 €
900-1200	830 €	855 €	885 €

Curva com guia inferior. Prata Alto Brilho disponível para as bases Malta e Ideal Standard. Não disponível para Standard 750 mm. O arenado só está disponível para divisórias curvas. A impressão digital IMAGIK não é possível, nem a troca de pegas ou puxadores. Pega Lagos de série. É imprescindível para aceitar o pedido, ter as medidas LD, LI e G. LD e LI devem formar um ângulo de 90°, caso contrário, contacte o nosso Customer service. Disponível apenas em vidro transparente e transparente arenado. Para divisórias curvas, verificar a disponibilidade do arenado. Fecho magnético.

Teknoclean	+ 90 €
Vidro Areado	+ 155 €

MOON

CORREDIÇAS

Para mais informações:


PROFILTEK **P**

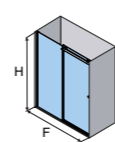

CARACTERÍSTICAS

- » Divisória de banheira e duche com folhas corrediças.
- » Vidro de segurança de 8 mm.
- » Acabamentos dos perfis Cromos.
- » Perfil base em acabamento Cromo.
- » Puxador Denver de série em acabamento Cromo.
- » Compensação de perfil de 10 mm em cada lado.
- » Os rolamentos podem ser compensados em altura em 4 mm.
- » Sistema antidescarrilamento das folhas.
- » Sem guia inferior.
- » Sistema de montagem rápida.
- » Ver acessórios opcionais da série.
- » Teknoclean opcional.

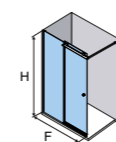
N

NOVIDADE

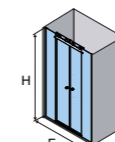
Borracha antimofa altamente durável de série.



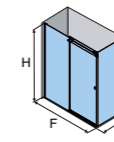
MO-210



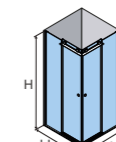
MO-250



MO-225



MO-216



MO-220

CARACTERÍSTICAS SÉRIE MOON



ACABAMENTOS DISPONÍVEIS

VIDRO DE SEGURANÇA 8mm

TARIFA BASE

Sem custo adicional



Transparente

VIDROS COM ACRÉSCIMO SOBRE TARIFA BASE

Acetinado



Transparente Acetinado

Especial



Gris Fumo

Especial



Ácido

Especial



Azul

Especial



Bronze

Texturado



Carré

Texturado



Linhas

Texturado



Master Carré

imagik



Impressão digital Imagik

PERFIS



Cromo

ACESSÓRIOS (€/UNIDADE)



AVISOS!

- » Altura máxima da divisória: 2000 mm.
- » Para altura standard 1950 mm, altura livre de passagem 1840 mm.
- » Tamanho aproximado da sobreposição entre folhas 20 mm. Em função das condições de instalação, este valor pode variar.
- » Nas divisórias frontais de 2 folhas (MO-210), salvo indicação em contrário, a divisória é fornecida com fecho magnético.
- » No modelo MO-250, a posição da barra estabilizadora é fixa.
- » Bases de duche ao nível do solo pode provocar uma alteração na dimensão da divisória.
- » Largura mínima do vidro para Imagik 250 mm.
- » Imagik personalizado. Consulte a viabilidade técnica da sua proposta.
- » Os vidros de dimensão superior a 1200 mm ou as guias e perfis de dimensão superior a 2200 mm implicam um aumento adicional do preço devido a condições logísticas especiais. Ver "aumentos de preços".
- » **Para banheiras com altura de 1500 mm NÃO será aplicado qualquer aumento de preço.**
- » **IVA não incluído.**

ACRÉSCIMOS SOBRE TARIFA

CONDIÇÕES LOGÍSTICAS ESPECIAIS:

Acréscimo para vidros entre 1200 e 1600 mm. (Para outras medidas, consulte nosso Customer Service.)
Acréscimo para guias e perfis superiores a 2200 mm.

+110 € líquido

PERSONALIZADO 1: Modificação da altura standard da duche (1950 mm) ou da banheira (1500 mm). Solicitação de modificações que requerem estudo técnico e desenvolvimento de planimetria, troca de puxadores não opcionais. Troca de fechamento.

+50 €

PERSONALIZADO 2: Troca de cor e/ou da posição do IMAGIK ou do ACETINADO.

+65 €

PERSONALIZADO 3: Solicitar canto arredondado. Solicitar modificações na distribuição da folha e/ou do fixo de forma não uniforme. Troca de componentes e/ou suportes.

+70 €

PERSONALIZADO 4: Solicitação de formas especiais no vidro como recorte ou fresagem. Uniões para fixação à parede com perfis "a graus". Aplicação para vidro ou acrílico com perfis irregulares ou corte em queda.

+140 €

PERSONALIZADO 5: KONVERT. Solicitação de configurações com divisórias e soluções personalizadas, que requerem estudo e planimetria, não indicados em tarifa.

+230 €

PERSONALIZADO 6: Qualquer outra alteração, proposta de modificação ou personalização não contemplada nos incrementos anteriores, deve ser consultada e ofertado previamente com o nosso departamento de Customer Service. Imagik em Texturizados e Ácidos. Solicitação de personalização de decorações IMAGIK ou ACETINADO. Decorações DEGRADADOS.

+290 €

PERSONALIZADO 7: PROJECTOS SINGULARES que necessitem de desenvolvimento personalizado e que requeiram um estudo técnico e desenvolvimento de planimetria.

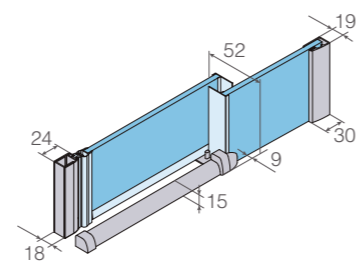
Consultar

Série MOON / MO-210
FRONTAL 2 FOLHAS. 1 FOLHA CORREDIÇA + 1 FIXA



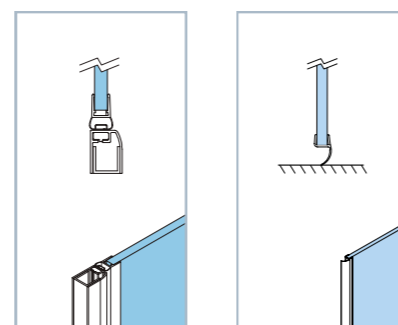
IMAGEM: Acabamento Prata Alto Brilho · Vidro Transparente · Pega Oxford opcional.

Detalhes Técnicos



Dimensões em mm.









TIPOS DE FECHO



Perfil com fecho magnético.

Fecho contato.

Características

-  Divisória corredeira
-  8 mm
-  Altura 1950mm (duche)
-  Compensação 10 mm por lateral
-  Borracha antimoho e alta durabilidade
-  Sem guia inferior
-  Sistema anti-descarrilamento
-  Opcional

Perfis



Cromo

Vidros



Transparente

Transparente Acetinado

Gris Fumo

Ver todos os vidros disponíveis no início da série.


Acessório standard



Puxador Denver

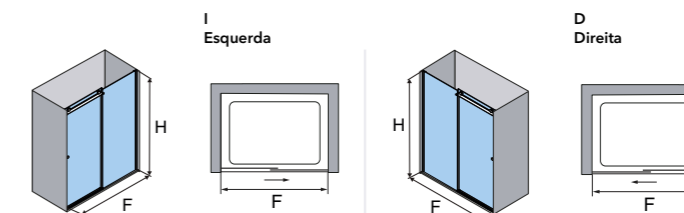
Tarifa - à medida

Dimensões (mm)	Entrada (mm)	Perfil (Vidro Transparente 8 mm)	
			Cromo
950-1100	380-460		730 €
1100-1300	460-560		780 €
1300-1500	560-660		825 €
1500-1700	660-760		875 €
1700-2000	760-910		925 €

Fixo adicional (em transp. sem TK)	+ 350 €
Teknoclean	+ 60 €
Vidro Acetinado	+ 115 €
Vidro Especial	+ 85 €
Vidro Texturizado	+ 155 €
	+ 245 €



VÍDEO DE INSTALAÇÃO
youtu.be/5K1ExV0ZK6Y



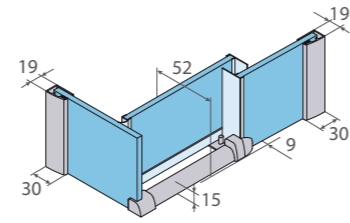
Série MOON / MO-216

FRONTAL 2 FOLHAS. 1 FOLHA CORREDIÇA + 1 FIXA + 1 FIXO LATERAL.



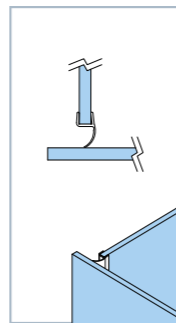
IMAGEM: Acabamento Cromo Brilho · Vidro Transparente · Puxador Denver de série.

Detalhes Técnicos



Dimensões em mm.

TIPOS DE FECHO



Fecho contato.

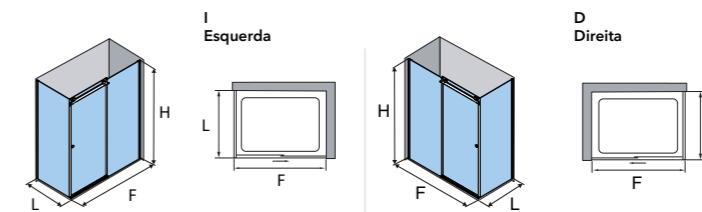
Tarifa - à medida

Dimensões (mm)	Perfil (Vidro Transparente 8 mm)	
	Cromo	
F+L		
1100-1500	935 €	
1500-2100	1.005 €	
2100-2500	1.070 €	
2500-3000	1.130 €	
3000-3600	1.200 €	

Teknoclean	+ 75 €
Vidro Acetinado	+ 130 €
Vidro Especial	+ 125 €
Vidro Texturizado	+ 235 €
imagil	+ 300 €



VÍDEO DE INSTALAÇÃO
youtu.be/8f1YDnchK0Q



Características

- Divisória corredeira
- 8 mm
- Altura 1950mm (duche)
- Compensação 10 mm por lateral
- Borracha antimoho e alta durabilidade
- Sem guia inferior
- Sistema anti-descarrilamento
- Opcional

Vidros



Transparente Transparente Acetinado Gris Fumo

Ver todos os vidros disponíveis no início da série.

Perfis



Cromo

Acessório standard



Puxador Denver



MO-250: Acabamento Cromo Brilho · Vidro Transparente · Decorado Acetinado modelo Medium · Glass Hole opcional.



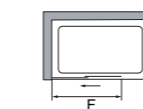
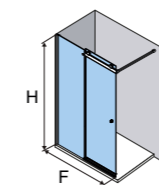
MO-225: Acabamento Cromo Brilho · Vidro Transparente · Puxador Denver de série.



MO-220: Acabamento Cromo Brilho · Vidro Transparente · Pega Oxford opcional.

CORREDIÇAS

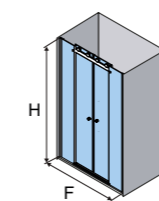
MO-250 FRONTAL SUSPENSO 2 FOLHAS. 1 FOLHA CORREDIÇA + 1 FIXA.



Dimensões (mm)	Entrada (mm)	Perfil (Vidro Transparente 8 mm)	
		Cromo	
800-1000	340-440	785 €	
1000-1200	440-490	865 €	
1200-1400	490	940 €	
1400-1600	490	1.020 €	

Por favor, indique o lado da abertura aquando da encomenda. A partir de F=1100 mm, a dimensão da folha corrediça mantém-se em 580 mm e a dimensão do painel fixo aumenta.

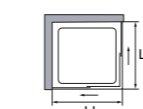
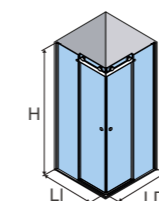
MO-225 FRONTAL 4 FOLHAS. 2 FOLHAS CORREDIÇAS + 2 FIXAS.



Dimensões (mm)	Entrada (mm)	Perfil (Vidro Transparente 8 mm)	
		Cromo	
1100-1400	380-530	1.120 €	
1400-1700	530-680	1.165 €	
1700-2000	680-830	1.205 €	
2000-2200	830-930	1.250 €	

Imagik disponível para F>1120 mm.

MO-220 ANGULAR 4 FOLHAS. 2 FOLHAS CORREDIÇAS + 2 FIXAS.



Dimensões (mm)	Entrada (mm)	Perfil (Vidro Transparente 8 mm)	
		Cromo	
LI+LD 1400-1600	340-400	1.120 €	
1600-1800	400-470	1.170 €	
1800-2000	470-540	1.220 €	
2000-2200	540-610	1.265 €	
2200-2600	610-680	1.315 €	

A partir de LI=1200 mm ou LD=1200 mm, a dimensão da folha corrediça mantém-se em 620 mm e a dimensão do painel fixo aumenta. Entradas calculadas para LI=LD. LI ou LD (mín.)=600 mm. LI ou LD (máx)=1850 mm. Imagik disponível para LI ou LD>615 mm.

Fixo adicional (em transp. sem TK)	+ 350 €
Teknoclean	+ 60 €
Vidro Acetinado	+ 115 €
Vidro Especial	+ 85 €
Vidro Texturizado	+ 155 €
imagik	+ 245 €

Fixo adicional (em transp. sem TK)	+ 350 €
Teknoclean	+ 90 €
Vidro Acetinado	+ 155 €
Vidro Especial	+ 170 €
Vidro Texturizado	+ 315 €
imagik	+ 360 €

Fixo adicional (em transp. sem TK)	+ 350 €
Teknoclean	+ 90 €
Vidro Acetinado	+ 155 €
Vidro Especial	+ 170 €
Vidro Texturizado	+ 315 €
imagik	+ 360 €



VÍDEO DE INSTALAÇÃO
youtu.be/Jdpka_sevqo

ELMA

CORREDIÇAS

Para mais informações:



N

AGORA DISPONÍVEL EM ACABAMENTO PRETO

PROFILTEK

P



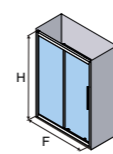
CARACTERÍSTICAS

- » Divisória de banheira e duche com folhas corrediças.
- » Vidro de segurança de 6 mm.
- » Acabamentos do perfil em Branco, Prata, Prata Alto Brilho, Cromo e Preto.
- » Pega Mônaco de série em acabamento Cromo e Preto.
- » Compensação do perfil de 20 mm em cada lado.
- » Soft-close incluído nos modelos EL-210 e EL-216.
- » Equipado com fecho magnético ou de contato, dependendo da configuração.
- » Sistema libertador da folha corrediça, através de rolamentos inferiores, para facilitar a limpeza.
- » Duplo trem de rolamentos compensável em altura em 4 mm.
- » Com guia inferior. Sistema antidescarrilamento.
- » Sistema de montagem rápida.
- » Ver acessórios opcionais da série.
- » Teknoclean opcional.

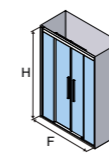
N

NOVIDADE

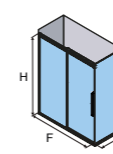
Borracha antimoho altamente durável de série.



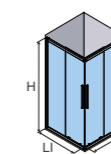
EL-210



EL-225



EL-216



EL-220

CARACTERÍSTICAS SÉRIE ELMA



ACABAMENTOS DISPONÍVEIS

VIDRO DE SEGURANÇA 6mm

TARIFA BASE

Sem custo adicional



Transparente

VIDROS COM ACRÉSCIMO SOBRE TARIFA BASE

Acetinado



Transparente Acetinado

Especial



Gris Fumo

Especial



Ácido

Especial



Carglass

Texturado



Master Carré

imagik



Impressão digital Imagik

PERFIS



Branco*

Prata*

Prata Alto Brilho*

Cromo


Preto

* Para este acabamento de perfil: os puxadores, pegas, toalheiros, embelezadores e perfis de base serão fornecidos em Cromo.

ACESSÓRIOS (€/UNIDADE)



BORRACHAS



Borracha Transp.

Borracha Preta

AVISOS!

- » Altura máxima: 2200 mm. Em acabamento Cromo altura máxima: 2000 mm.
- » Tamanho aproximado da sobreposição entre folhas 15 mm. Em função das condições de instalação, este valor pode variar.
- » Perfil regulável em graus disponível sob reserva de um estudo de viabilidade técnica.
- » Bases de duche ao nível do solo pode provocar uma alteração do tamanho da divisória.
- » Borrachas transparentes de série. Para o acabamento do perfil em Preto, opção de borrachas pretas com custo adicional.
- » Largura mínima do vidro para Imagik 250 mm.
- » Imagik personalizado. Consulte a viabilidade técnica da sua proposta.
- » Os vidros de dimensão superior a 1200 mm ou as guias e perfis de dimensão superior a 2200 mm implicam um aumento adicional do preço devido a condições logísticas especiais. Ver "aumentos de preços".
- » **Para banheiras com altura de 1500 mm NÃO será aplicado qualquer aumento de preço.**
- » **IVA não incluído.**

ACRÉSCIMOS SOBRE TARIFA

CONDIÇÕES LOGÍSTICAS ESPECIAIS:

Acréscimo para vidros entre 1200 e 1600 mm. (Para outras medidas, consulte nosso Customer Service.)
Acréscimo para guias e perfis superiores a 2200 mm.

+110 € líquido

PERSONALIZADO 1: Modificação da altura standard da duche (1950 mm) ou da banheira (1500 mm). Solicitação de modificações que requerem estudo técnico e desenvolvimento de planimetria, troca de puxadores não opcionais. Troca de fechamento.

+50 €

PERSONALIZADO 2: Troca de cor e/ou da posição do IMAGIK ou do ACETINADO.

+65 €

PERSONALIZADO 3: Solicitar canto arredondado. Solicitar modificações na distribuição da folha e/ou do fixo de forma não uniforme. Troca de componentes e/ou suportes.

+70 €

PERSONALIZADO 4: Solicitação de formas especiais no vidro como recorte ou fresagem. Uniões para fixação à parede com perfis "a graus". Aplicação para vidro ou acrílico com perfis irregulares ou corte em queda.

+140 €

PERSONALIZADO 5: KONVERT. Solicitação de configurações com divisórias e soluções personalizadas, que requerem estudo e planimetria, não indicados em tarifa.

+230 €

PERSONALIZADO 6: Qualquer outra alteração, proposta de modificação ou personalização não contemplada nos incrementos anteriores, deve ser consultada e ofertada previamente com o nosso departamento de Customer Service. Imagik em Texturizados e Ácidos. Solicitação de personalização de decorações IMAGIK ou ACETINADO. Decorações DEGRADADOS.

+290 €

PERSONALIZADO 7: PROJECTOS SINGULARES que necessitem de desenvolvimento personalizado e que requeiram um estudo técnico e desenvolvimento de planimetria.

Consultar

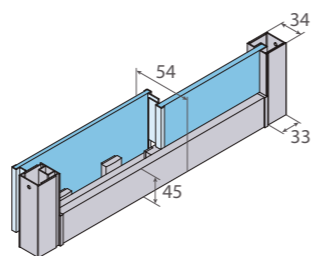
Série ELMA / EL-210

FRONTAL 2 FOLHAS. 1 FOLHA CORREDIÇA + 1 FIXA.



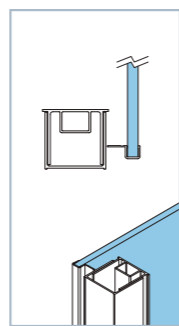
IMAGEM: Acabamento Branco · Vidro Transparente · Glass Hole optional.

Detalhes Técnicos



Dimensões em mm

TIPOS DE FECHO



Perfil com fecho de contato.

Tarifa - à medida

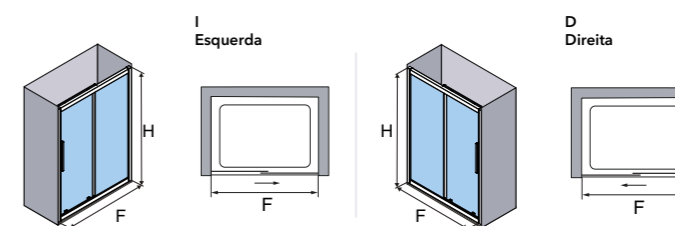
Dimensões (mm)	Entrada (mm)	Perfil (Vidro Transparente 6 mm)				
		Branco	Prata	Prata Alto Brilho	Cromo	Preto
900-1100	360-440	505 €	525 €	545 €	605 €	605 €
1100-1300	440-520	530 €	550 €	570 €	630 €	630 €
1300-1500	520-600	560 €	575 €	595 €	650 €	650 €
1500-1700	600-680	580 €	600 €	615 €	675 €	675 €
1700-2000	680-800	605 €	620 €	640 €	705 €	705 €

Teknoclean	+ 60 €
Vidro Acetinado	+ 115 €
Vidro Especial	+ 85 €
Vidro Texturizado	+ 155 €
imagil	+ 245 €

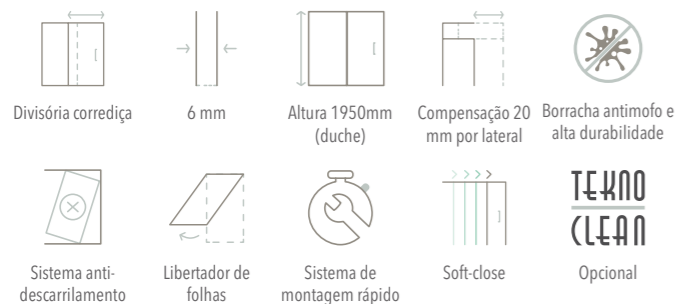
Soft-close incluído. Fecho com perfil de contato.



VÍDEO DE
INSTALAÇÃO
youtu.be/L-iOTIT1u13



Características



Vidros



Transparente

Transparente Acetinado

Gris Fumo

Ver todos os vidros disponíveis no início da série.

Perfis



Branco*

Prata*

Prata Alto Brilho*

Cromo

Preto

Acessório standard



Pega Mônaco

* Para este acabamento de perfil: os puxadores, pegas, toalheiros, embelezadores e perfis de base serão fornecidos em Cromo.



EL-225: Acabamento Prata Alto Brilho · Vidro Transparente · Pega Mónaco de série.



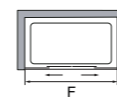
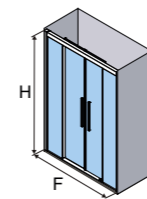
EL-216: Acabamento Preto · Vidro Transparente · Pega Mónaco de série.



EL-220: Acabamento Prata Alto Brilho · Vidro Transparente · Pega Mónaco de série.

CORREDIÇAS

EL-225 FRONTAL 4 FOLHAS. 2 FOLHAS CORREDIÇAS + 2 FIXAS.

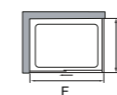
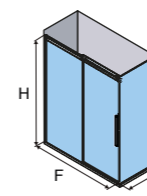


Dimensões (mm)	Entrada (mm)	Perfil (Vidro Transparente 6 mm)				
		Branco	Prata	Prata Alto Brilho	Cromo	Preto
1100-1400	410-520	645 €	670 €	695 €	755 €	755 €
1400-1700	520-630	670 €	695 €	720 €	780 €	780 €
1700-2000	630-740	695 €	720 €	745 €	800 €	800 €

Soft-close não incluído. Fecho magnético. Imagik disponível para F>1200 mm.

Teknoclean	+ 90 €
Vidro Acetinado	+ 155 €
Vidro Especial	+ 170 €
Vidro Texturizado	+ 315 €
imagik	+ 360 €

EL-216 FRONTAL 2 FOLHAS. 1 FOLHA CORREDIÇA + 1 FIXA + 1 FIXO LATERAL.



Dimensões (mm)	Perfil (Vidro Transparente 6 mm)				
	F+L	Branco	Prata	Prata Alto Brilho	Cromo
1180-1500	715 €	720 €	765 €	870 €	870 €
1500-2100	750 €	755 €	800 €	905 €	905 €
2100-2500	785 €	790 €	835 €	940 €	940 €
2500-3000	820 €	825 €	875 €	975 €	975 €
3000-3600	860 €	865 €	910 €	1.015 €	1.015 €

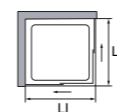
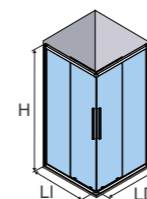
Soft-close incluído. Fecho com perfil de contato.

Teknoclean	+ 75 €
Vidro Acetinado	+ 130 €
Vidro Especial	+ 125 €
Vidro Texturizado	+ 235 €
imagik	+ 300 €



VÍDEO DE INSTALAÇÃO
youtu.be/xw_a3yjp3q13

EL-220 ANGULAR 4 FOLHAS. 2 FOLHAS CORREDIÇAS + 2 FIXAS.



Dimensões (mm)	Entrada (mm)	Perfil (Vidro Transparente 6 mm)				
		Branco	Prata	Prata Alto Brilho	Cromo	Preto
1300-1600	370-460	645 €	670 €	695 €	755 €	755 €
1600-1800	460-520	680 €	710 €	730 €	790 €	790 €
1800-2000	520-580	720 €	745 €	765 €	825 €	825 €
2000-2200	580-640	755 €	780 €	800 €	865 €	865 €
2200-2600	640-750	790 €	815 €	835 €	900 €	900 €

Soft-close incluído não incluído. Fecho magnético. Entrada calculada para LI=LD. A partir de LI=1600 mm ou LD=1600 mm, a dimensão da folha corrediça mantém-se em 820 mm e a dimensão da folha fixa aumenta. LI ou LD (min)= 550 mm. Imagik disponível para LI ou L>640 mm.

Teknoclean	+ 90 €
Vidro Acetinado	+ 155 €
Vidro Especial	+ 170 €
Vidro Texturizado	+ 315 €
imagik	+ 360 €



VÍDEO DE INSTALAÇÃO
youtu.be/6U526_QtlvQ

Para mais informações:

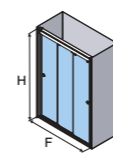
**CARACTERÍSTICAS**

- » Divisória de banheira e duche com folhas corrediças.
- » Vidro de segurança de 6 mm.
- » Acabamentos do perfil em Branco, Prata e Prata Alto Brilho.
- » Puxador Versailles de série em acabamento Cromo.
- » Compensação de perfis de 20 mm em cada lado com expansores.
- » Compensação de folhas até 5 mm.
- » Folhas corrediças sem perfis.
- » Equipado com fecho magnético para painéis frontais e contato para painel lateral fixo.
- » Sistema antidescarrilamento das folhas.
- » Consultar acessórios opcionais da série.
- » Teknoclean opcional.

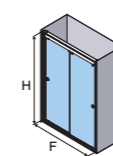
N

NOVIDADE

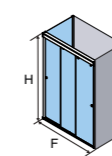
Borracha antimfofo altamente durável de série.



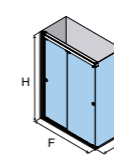
TA-210



TA-211

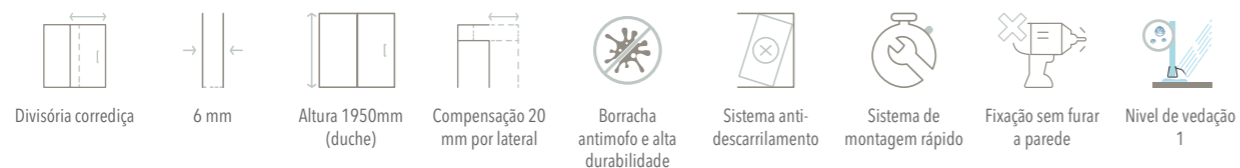


TA-216



TA-217

CARACTERÍSTICAS SÉRIE TAKE



ACABAMENTOS DISPONÍVEIS

VIDRO DE SEGURANÇA 6mm

TARIFA BASE

Sem custo adicional



Transparente

VIDROS COM ACRÉSCIMO SOBRE TARIFA BASE

Acetinado



Transparente Acetinado

Especial



Gris Fumo

Especial



Ácido

Especial



Carglass

Texturado




Master Carré

imagik



Impressão digital Imagik

PERFIS



Branco*

Prata*

Prata Alto Brilho*

* Para este acabamento de perfil: os puxadores, pegas, toalheiros, embelezadores e perfis de base serão fornecidos em Cromo.

ACESSÓRIOS (€/UNIDADE)



Puxador Versalles

Pega Turín

Pega Oxford

Pega Mónaco

Pega Nantes

Pega Siena

Puxador Denver

Glass Hole

Toalheiro Sidney



Toalheiro Viena

AVISOS!

- » As alturas especiais da série Take são limitadas pela dimensão do painel frontal (F): $\langle \text{div style="padding-left: 30px;">F \leq 1800\text{mm}$: Altura até 2200 mm. $\langle \text{div style="padding-left: 30px;">F > 1800\text{mm}$: Altura até 1950 mm.
- » Para o TA-210, o tamanho aproximado da sobreposição entre folhas é de 50 mm. Para o TA-211, a dimensão aproximada de sobreposição entre folhas é de 20 mm. A dimensão pode variar consoante as condições de instalação.
- » Se não for especificado na encomenda, por defeito, a divisória será fornecida com abertura da direita para a esquerda.
- » Bases de duche ao nível do solo pode provocar uma alteração na dimensão da divisória.
- » Largura mínima do vidro para Imagik 250 mm.
- » Imagik personalizado. Consulte a viabilidade técnica da sua proposta.
- » Os vidros de dimensão superior a 1200 mm ou as guias e perfis de dimensão superior a 2200 mm implicam um aumento adicional do preço devido a condições logísticas especiais. Ver "aumentos de preços".
- » **Para banheiras com altura de 1500 mm NÃO será aplicado qualquer aumento de preço.**
- » **IVA não incluído.**

ACRÉSCIMOS SOBRE TARIFA

CONDIÇÕES LOGÍSTICAS ESPECIAIS:

Acréscimo para vidros entre 1200 e 1600 mm. (Para outras medidas, consulte nosso Customer Service.)
Acréscimo para guias e perfis superiores a 2200 mm.

+110 € líquido

PERSONALIZADO 1: Modificação da altura standard da duche (1950 mm) ou da banheira (1500 mm). Solicitação de modificações que requerem estudo técnico e desenvolvimento de planimetria, troca de puxadores não opcionais. Troca de fechamento.

+50 €

PERSONALIZADO 2: Troca de cor e/ou da posição do IMAGIK ou do ACETINADO.

+65 €

PERSONALIZADO 3: Solicitar canto arredondado. Solicitar modificações na distribuição da folha e/ou do fixo de forma não uniforme. Troca de componentes e/ou suportes.

+70 €

PERSONALIZADO 4: Solicitação de formas especiais no vidro como recorte ou fresagem. Uniões para fixação à parede com perfis "a graus". Aplicação para vidro ou acrílico com perfis irregulares ou corte em queda.

+140 €

PERSONALIZADO 5: KONVERT. Solicitação de configurações com divisórias e soluções personalizadas, que requerem estudo e planimetria, não indicados em tarifa.

+230 €

PERSONALIZADO 6: Qualquer outra alteração, proposta de modificação ou personalização não contemplada nos incrementos anteriores, deve ser consultada e ofertado previamente com o nosso departamento de Customer Service. Imagik em Texturizados e Ácidos. Solicitação de personalização de decorações IMAGIK ou ACETINADO. Decorações DEGRADADOS.

+290 €

PERSONALIZADO 7: PROJECTOS SINGULARES que necessitem de desenvolvimento personalizado e que requeiram um estudo técnico e desenvolvimento de planimetria.

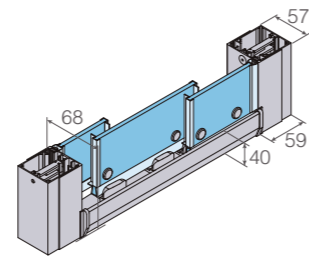
Consultar

Série TAKE / TA-210
FRONTAL 3 FOLHAS CORREDIÇAS.



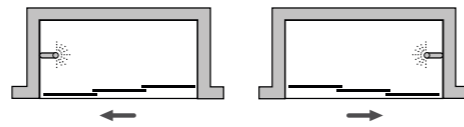
IMAGEM: Acabamento Prata Alto Brilho · Vidro Transparente · Puxador Versalles de série.

Detalhes Técnicos



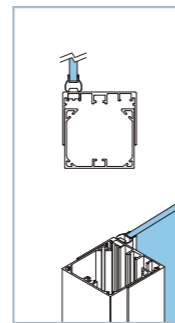
Dimensões em mm

RECOMENDAÇÃO DE ABERTURA



Especifique o lado de abertura no pedido. É aconselhável que a folha corrediça exterior permaneça ao lado da torneira.

TIPOS DE FECHO



Perfil com fecho magnético.

Tarifa - à medida

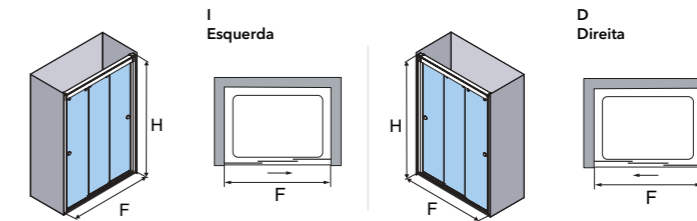
Dimensões (mm)	Entrada (mm)	Perfil (Vidro Transparente 6 mm)		
		Branco	Prata	Prata Alto Brilho
1000-1200	380-520	865 €	905 €	945 €
1200-1400	520-650	885 €	925 €	965 €
1400-1600	650-780	900 €	940 €	980 €
1600-1800	780-920	920 €	960 €	1.005 €
1800-2000	920-1050	935 €	975 €	1.020 €

Fixo adicional (em transp. sem TK)	+ 380 €
Teknoclean	+ 75 €
Vidro Acetinado	+ 130 €
Vidro Especial	+ 125 €
Vidro Texturizado	+ 235 €
imagik	+ 300 €

Fixação sem furos na parede.



VÍDEO DE INSTALAÇÃO
youtu.be/gqeFpEtytIA



Características

- Divisória corrediça
- 6 mm
- Altura 1950mm (duche)
- Compensação 20 mm por lateral
- Borracha antimoho e alta durabilidade
- Sistema anti-descarrilamento
- Sistema de montagem rápido
- Fixação sem furar a parede
- Opcional **TEKNO CLEAN**

Vidros



Transparente Transparente Acetinado Gris Fumo

Ver todos os vidros disponíveis no início da série.

Perfis



Branco* Prata* Prata Alto Brilho*

Acessório standard



Puxador Versalles


* Para este acabamento de perfil: os puxadores, pegas, toalheiros, embelezadores e perfis de base serão fornecidos em Cromo.



TA-211: Acabamento Prata Alto Brilho · Vidro Transparente · Glass Hole opcional.



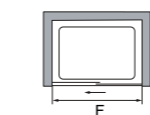
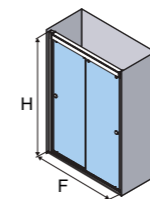
TA-216: Acabamento Prata Alto Brilho · Vidro Transparente · Pega Versalles de série.



TA-217: Acabamento Prata Alto Brilho · Vidro Transparente · Glass Hole opcional.

CORREDIÇAS

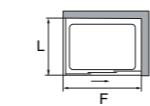
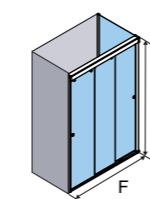
TA-211 FRONTAL 2 FOLHAS CORREDIÇAS.



Dimensões (mm)		Perfil (Vidro Transparente 6 mm)		
F	Entrada (mm)	Branco	Prata	Prata Alto Brilho
1000-1200	340-440	765 €	810 €	860 €
1200-1400	440-540	785 €	825 €	875 €
1400-1600	540-640	800 €	850 €	895 €
1600-1800	640-740	820 €	865 €	910 €
1800-2000	740-840	835 €	885 €	930 €

Fixação sem furos na parede. Com fecho magnético.

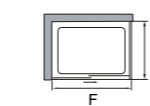
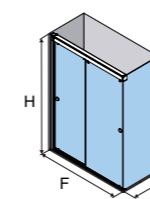
TA-216 FRONTAL 3 FOLHAS CORREDIÇAS + 1 FIXO LATERAL.



Dimensões (mm)		Perfil (Vidro Transparente 6 mm)		
F+L		Branco	Prata	Prata Alto Brilho
1000-1500		1.110 €	1.180 €	1.240 €
1500-2100		1.145 €	1.205 €	1.270 €
2100-2500		1.170 €	1.235 €	1.305 €
2500-3000		1.200 €	1.265 €	1.335 €
3000-3600		1.230 €	1.300 €	1.365 €

Fecho de contato.

TA-217 FRONTAL 2 FOLHAS CORREDIÇAS + 1 FIXO LATERAL

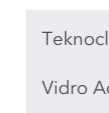


Dimensões (mm)		Perfil (Vidro Transparente 6 mm)		
F+L		Branco	Prata	Prata Alto Brilho
1000-1500		1.015 €	1.080 €	1.155 €
1500-2100		1.045 €	1.110 €	1.185 €
2100-2500		1.075 €	1.145 €	1.215 €
2500-3000		1.105 €	1.170 €	1.240 €
3000-3600		1.130 €	1.200 €	1.270 €

Fecho de contato.



VÍDEO DE INSTALAÇÃO
youtu.be/7YMC0-QjMqU



Teknoclean + 90 €
Vidro Acetinado + 155 €
Vidro Especial + 170 €
Vidro Texturizado + 315 €
imagik + 360 €



VÍDEO DE INSTALAÇÃO
youtu.be/AybSe4LF1M

Para mais informações:

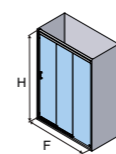
**CARACTERÍSTICAS**

- » Divisória para banheira e duche com folhas corrediças e fixos.
- » Vidro de segurança de 6 mm para os painéis frontais e de 8 mm para os painéis laterais fixos.
- » Acabamentos do perfil em Branco, Prata e Prata Alto Brilho.
- » Pega Nantes de série em acabamento Cromo.
- » Compensação de perfis de 15 mm em cada lado.
- » Duplo trem de rolamentos.
- » Fecho com borrachas de vedação.
- » Sem guia inferior.
- » Sistema antidescarrilamento das folhas.
- » Sistema de montagem rápida.
- » Consultar acessórios opcionais da série.
- » Teknoclean opcional nas divisórias à medida, nas divisórias referenciadas está incluído.

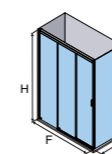
N

NOVIDADE

Borracha antimoho altamente durável de série.

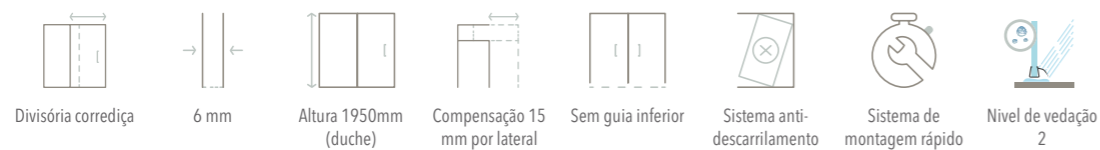


NE-210



NE-216

CARACTERÍSTICAS SÉRIE NELL



ACABAMENTOS DISPONÍVEIS

VIDRO DE SEGURANÇA 6mm

TARIFA BASE

Sem custo adicional



Transparente

VIDROS COM ACRÉSCIMO SOBRE TARIFA BASE

Acetinado



Transparente Acetinado

Especial



Gris Fumo

Especial



Ácido

Especial



Carglass

Texturado



Master Carré

imagik



Impressão digital Imagik

PERFIS



Branco*

Prata*

Prata Alto Brilho*

* Para este acabamento de perfil: os puxadores, pegas, toalheiros, embelezadores e perfis de base serão fornecidos em Cromo.

ACESSÓRIOS (€/UNIDADE)



Pega Nantes

Pega Turín

Pega Oxford

Pega Mônaco

Pega Siena

Puxador Denver

Puxador Versailles

Glass Hole

Toalheiro Sidney

+75€



Toalheiro Viena

AVISOS!

- » Altura máxima da divisória de duche 2200 mm.
- » Tamanho aproximado da sobreposição entre painéis 25 mm. Em função das condições de instalação, este valor pode variar.
- » Bases de duche ao nível do solo pode provocar uma alteração na dimensão da divisória.
- » Largura mínima do vidro para Imagik 250 mm.
- » Imagik personalizado. Consulte a viabilidade técnica da sua proposta.
- » Os vidros de dimensão superior a 1200 mm ou as guias e perfis de dimensão superior a 2200 mm implicam um aumento adicional do preço devido a condições logísticas especiais. Ver "aumentos de preços".
- » **Para banheiras com altura de 1500 mm NÃO será aplicado qualquer aumento de preço.**
- » **IVA não incluído.**

ACRÉSCIMOS SOBRE TARIFA

CONDIÇÕES LOGÍSTICAS ESPECIAIS:

Acréscimo para vidros entre 1200 e 1600 mm. (Para outras medidas, consulte nosso Customer Service.)
Acréscimo para guias e perfis superiores a 2200 mm.

+110 € líquido

PERSONALIZADO 1: Modificação da altura standard da duche (1950 mm) ou da banheira (1500 mm). Solicitação de modificações que requerem estudo técnico e desenvolvimento de planimetria, troca de puxadores não opcionais. Troca de fechamento.

+50 €

PERSONALIZADO 2: Troca de cor e/ou da posição do IMAGIK ou do ACETINADO.

+65 €

PERSONALIZADO 3: Solicitar canto arredondado. Solicitar modificações na distribuição da folha e/ou do fixo de forma não uniforme. Troca de componentes e/ou suportes.

+70 €

PERSONALIZADO 4: Solicitação de formas especiais no vidro como recorte ou fresagem. Uniões para fixação à parede com perfis "a graus". Aplicação para vidro ou acrílico com perfis irregulares ou corte em queda.

+140 €

PERSONALIZADO 5: KONVERT. Solicitação de configurações com divisórias e soluções personalizadas, que requerem estudo e planimetria, não indicados em tarifa.

+230 €

PERSONALIZADO 6: Qualquer outra alteração, proposta de modificação ou personalização não contemplada nos incrementos anteriores, deve ser consultada e ofertado previamente com o nosso departamento de Customer Service. Imagik em Texturizados e Ácidos. Solicitação de personalização de decorações IMAGIK ou ACETINADO. Decorações DEGRADADOS.

+290 €

PERSONALIZADO 7: PROJECTOS SINGULARES que necessitem de desenvolvimento personalizado e que requerem um estudo técnico e desenvolvimento de planimetria.

Consultar

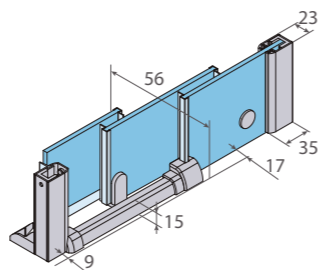
Série NELL / NE-210

FRONTAL 3 FOLHAS. 2 FOLHAS CORREDIÇAS + 1 FIXA.



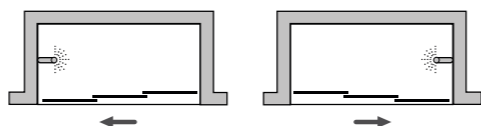
IMAGEM: Acabamento Prata Alto Brilho · Vidro Transparente · Pega Nantes de série.

Detalhes Técnicos



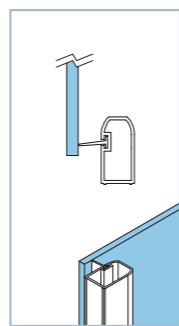
Dimensões em mm.

RECOMENDAÇÃO DE ABERTURA



Especifique o lado de abertura no pedido. É aconselhável que a folha fixa permaneça ao lado da torneira.

TIPOS DE FECHO



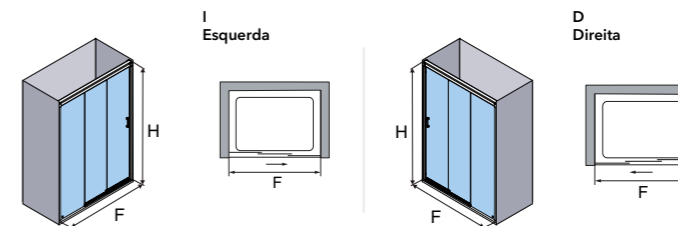
Perfil com fecho de contato.

Tarifa - Referenciado

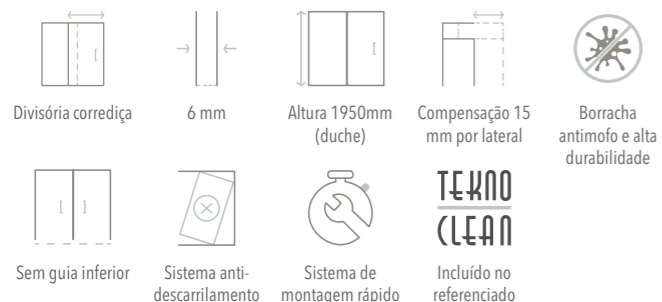
Comp. da base	Dimensões (mm)		Código	Abertura		Vidro (6 mm)	Perfil
	Frontal	Entrada (mm)		I	D	V01	17
	F			Esq	Dir	Transparente	Prata Alto Brilho
1000	940-970	425	138210-0940	I	D	+0 €	790 €
	970-1000	445	138210-0970	I	D		790 €
1100	1040-1070	491	138210-1040	I	D		790 €
	1070-1100	511	138210-1070	I	D		790 €
1200	1140-1170	558	138210-1140	I	D		825 €
	1170-1200	578	138210-1170	I	D		825 €
1400	1340-1370	691	138210-1340	I	D		860 €
	1370-1400	711	138210-1370	I	D		860 €
1500	1440-1470	758	138210-1440	I	D		860 €
	1470-1500	778	138210-1470	I	D		860 €
1600	1540-1570	825	138210-1540	I	D		895 €
	1570-1600	845	138210-1570	I	D		895 €
1700	1640-1670	891	138210-1640	I	D		895 €
	1670-1700	911	138210-1670	I	D		895 €

Composição do código: Código + Esq/Dir + Vidro + Perfil = Código completo do produto

Exemplo: 138210-0940DV0117



Características



Vidros



Transparente Transparente Acetinado Gris Fumo

Ver todos os vidros disponíveis no início da série.

Tarifa - à medida

Dimensões (mm)	Entrada (mm)	Perfil (Vidro Transparente 6 mm)		
		Branco	Prata	Prata Alto Brilho
850-1100	400-530	670 €	685 €	715 €
1100-1300	530-660	710 €	725 €	750 €
1300-1500	660-800	745 €	760 €	785 €
1500-1700	800-930	780 €	795 €	820 €
1700-2060	930-1130	815 €	830 €	860 €

Perfis



Branco* Prata* Prata Alto Brilho*

Acessório standard



Pega Nantes

Teknoclean	+ 75 €
Vidro Acetinado	+ 130 €
Vidro Especial	+ 125 €
Vidro Texturizado	+ 235 €
imagil	+ 300 €

* Para este acabamento de perfil: os puxadores, pegas, toalheiros, embelezadores e perfis de base serão fornecidos em Cromo.

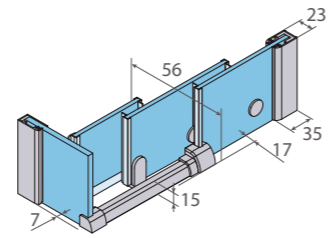
Série NELL / NE-216

FRONTAL 3 FOLHAS. 2 FOLHAS CORREDIÇAS + 1 FIXA + 1 FIXO LATERAL.



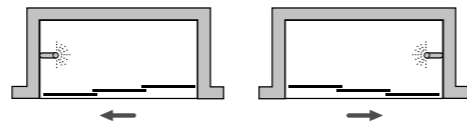
IMAGEM: Acabamento Prata Alto Brilho · Vidro Transparente · Pega Turín opcional.

Detalhes Técnicos



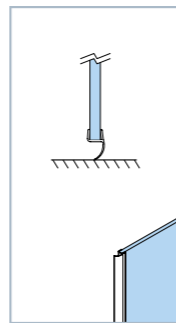
Dimensões em mm.

RECOMENDAÇÃO DE ABERTURA



Especifique o lado de abertura no pedido. É aconselhável que a folha fixa permaneça ao lado da torneira.

TIPOS DE FECHO



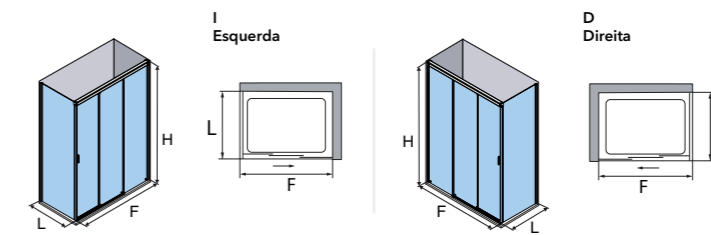
Fecho contato.

Tarifa - à medida

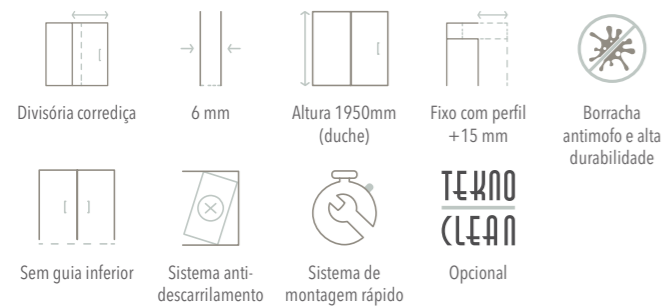
Dimensões (mm)	Perfil (Vidro Transparente 6 mm)		
	Branco	Prata	Prata Alto Brilho
F+L 920-1500	900 €	925 €	960 €
1500-2100	950 €	970 €	1.015 €
2100-2500	1.000 €	1.025 €	1.060 €
2500-3000	1.050 €	1.070 €	1.105 €
3000-3600	1.095 €	1.120 €	1.160 €

Teknoclean	+ 90 €
Vidro Acetinado	+ 155 €
Vidro Especial	+ 170 €
Vidro Texturizado	+ 315 €
imagik	+ 360 €

Lateral fixo em 8mm.



Características



Vidros



Transparente Transparente Acetinado Gris Fumo

Ver todos os vidros disponíveis no início da série.

Perfis



Branco* Prata* Prata Alto Brilho*

Acessório standard



Pega Nantes

* Para este acabamento de perfil: os puxadores, pegas, toalheiros, embelezadores e perfis de base serão fornecidos em Cromo.

ECODUX

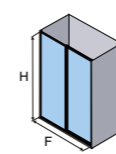
CORREDIÇAS

Para mais informações:

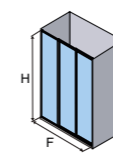

PROFILTEK P


CARACTERÍSTICAS

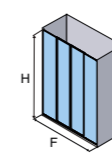
- » Divisória de banheira e duche com folhas corrediças e fixas.
- » Vidro de segurança de 3 mm. Fixo laterais e à continuação de 6 mm.
- » Possibilidade de fabrico em acrílico.
- » Acabamentos do perfil em Branco, Prata, Prata Alto Brilho e Cromo.
- » Compensação de perfil de 20 mm em cada lado, exceto EC-260 com compensação de 30 mm.
- » Equipado com fecho magnético.
- » Divisória reversível (Ver avisos).
- » Sistema de montagem rápido.
- » Ver acessórios opcionais da série.
- » Teknoclean opcional.



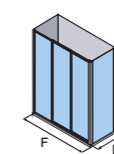
EC-211



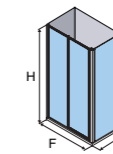
EC-210



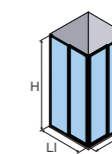
EC-225



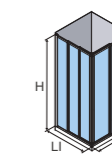
EC-216



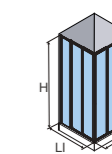
EC-217



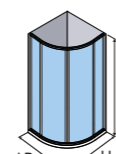
EC-220



EC-226

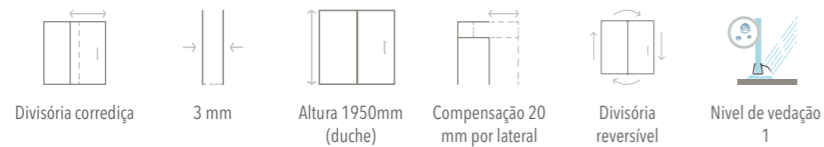


EC-227



EC-260

CARACTERÍSTICAS SÉRIE ECODUX



ACABAMENTOS DISPONÍVEIS

VIDRO DE SEGURANÇA 3mm

TARIFA BASE

Sem custo adicional



Transparente

VIDROS COM ACRÉSCIMO SOBRE TARIFA BASE

Acetinado



Transparente Acetinado

Especial



Ácido

Especial



Carglass

Texturado



Master Carré

imagik



Impressão digital Imagik

Sem custo adicional



Acrílico Point

PERFIS



Branco

Prata


Prata Alto Brilho

Cromo

ACESSÓRIOS (€/UNIDADE)



Toalheiro Sidney



Toalheiro Viena

AVISOS!

- » Altura máxima: 2200 mm. Em acabamento Cromo altura máxima: 2000 mm.
- » Altura máxima das divisórias acrílicas 2000 mm.
- » Prata Alto Brilho não disponível para divisórias curvas.
- » Compensação de perfil para o modelo curvo EC-260 de 30 mm.
- » Perfil regulável em graus disponível após estudo de viabilidade técnica.
- » As guias superiores e inferiores das divisórias curvas e angulares são fabricadas em duas partes unidas no centro.
- » Os modelos EC-226 e EC-227 não admitem impressão digital Imagik.
- » Os modelos EC-210 e EC-211 são reversíveis (sentido de abertura intercambiável) quando o vidro não está decorado.
- » Os modelos EC-220, EC-226, EC-227 e EC-260 são reversíveis (direção de abertura intercambiável) quando o vidro não está decorado. Isto significa que a posição dos lados é trocada.
- » Nos fixos de união em acrílico, todo o contorno é delineado. Quando são feitos de vidro, apenas os verticais são perfilados.
- » Os toalheiros só estão disponíveis para painéis laterais fixos do vidro a partir de 600 mm.
- » Largura mínima do vidro para Imagik 250 mm.
- » Imagik à medida. Consulte a viabilidade técnica da sua proposta.
- » Os vidros de dimensão superior a 1200 mm ou as guias e perfis de dimensão superior a 2200 mm implicam um aumento adicional do preço devido a condições logísticas especiais. Ver "aumentos de preços".
- » **Para banheiras com altura de 1500 mm NÃO será aplicado qualquer aumento de preço.**
- » **IVA não incluído.**

ACRÉSCIMOS SOBRE TARIFA

CONDIÇÕES LOGÍSTICAS ESPECIAIS:

Acréscimo para vidros entre 1200 e 1600 mm. (Para outras medidas, consulte nosso Customer Service.)
Acréscimo para guias e perfis superiores a 2200 mm.

+110 € líquido

PERSONALIZADO 1: Modificação da altura standard da duche (1950 mm) ou da banheira (1500 mm). Solicitação de modificações que requerem estudo técnico e desenvolvimento de planimetria, troca de puxadores não opcionais. Troca de fechamento.

+50 €

PERSONALIZADO 2: Troca de cor e/ou da posição do IMAGIK ou do ACETINADO.

+65 €

PERSONALIZADO 3: Solicitar canto arredondado. Solicitar modificações na distribuição da folha e/ou do fixo de forma não uniforme. Troca de componentes e/ou suportes.

+70 €

PERSONALIZADO 4: Solicitação de formas especiais no vidro como recorte ou fresagem. Uniões para fixação à parede com perfis "a graus". Aplicação para vidro ou acrílico com perfis irregulares ou corte em queda.

+140 €

PERSONALIZADO 5: KONVERT. Solicitação de configurações com divisórias e soluções personalizadas, que requerem estudo e planimetria, não indicados em tarifa.

+230 €

PERSONALIZADO 6: Qualquer outra alteração, proposta de modificação ou personalização não contemplada nos incrementos anteriores, deve ser consultada e ofertada previamente com o nosso departamento de Customer Service. Imagik em Texturizados e Ácidos. Solicitação de personalização de decorações IMAGIK ou ACETINADO. Decorações DEGRADADOS.

+290 €

PERSONALIZADO 7: PROJECTOS SINGULARES que necessitem de desenvolvimento personalizado e que requeiram um estudo técnico e desenvolvimento de planimetria.

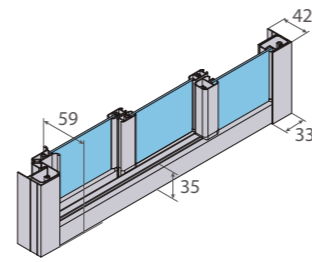
Consultar

Série ECODUX / EC-210
FRONTAL 3 FOLHAS. 2 FOLHAS CORREDIÇAS + 1 FIXA.



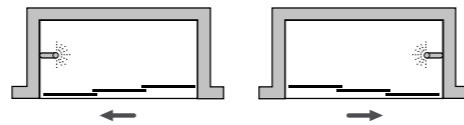
IMAGEM: Acabamento Prata Alto Brilho · Vidro Transparente.

Detalhes Técnicos



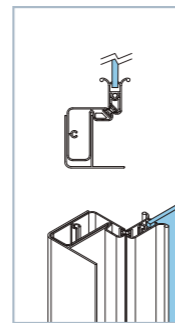
Cotas em mm.

RECOMENDAÇÃO DE ABERTURA



Especifique o lado de abertura no pedido. É aconselhável que a folha fixa permaneça ao lado da torneira.

TIPOS DE FECHO



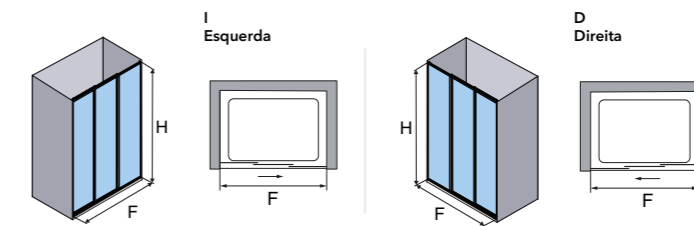
Perfil com fecho magnético.

Tarifa - à medida

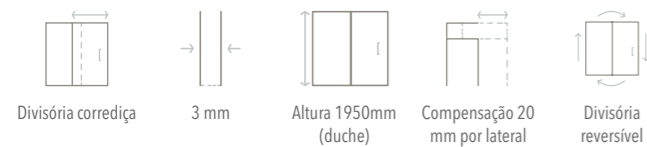
Dimensões (mm)	Entrada (mm)	Perfil (Acrílico Point 3 mm)				Perfil (Vidro Transparente 3 mm)			
		Branco	Prata	Prata Alto Brilho	Cromo	Branco	Prata	Prata Alto Brilho	Cromo
700-900	360-490	490 €	525 €	560 €	645 €	490 €	525 €	560 €	645 €
900-1100	490-620	505 €	545 €	575 €	665 €	505 €	545 €	575 €	665 €
1100-1300	620-760	525 €	565 €	595 €	685 €	525 €	565 €	595 €	685 €
1300-1500	760-890	545 €	585 €	610 €	705 €	545 €	585 €	610 €	705 €
1500-1700	890-1020	565 €	600 €	630 €	725 €	565 €	600 €	630 €	725 €
1700-2000	1020-1220	585 €	620 €	645 €	740 €	585 €	620 €	645 €	740 €

Fixo adicional (em transp. sem TK)	+ 370 €
Teknoclean	+ 75 €
Vidro Acetinado	+ 130 €
Vidro Especial	+ 125 €
Vidro Texturizado	+ 235 €
imagik	+ 300 €

Imagik disponível para F>860 mm.



Características



**TEKNO
CLEAN**
Opcional


Vidros



Transparente Transparente Acetinado Ácido

Ver todos os vidros disponíveis no início da série.

Perfis



Branco Prata Prata Alto Brilho Cromo

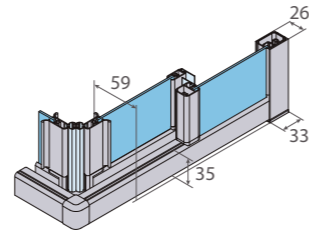
Série ECODUX / EC-220

ANGULAR 4 FOLHAS. 2 FOLHAS CORREDIÇAS + 2 FIXAS.

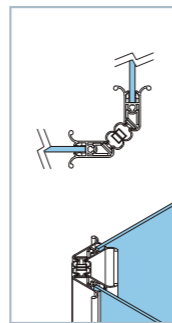


IMAGEM: Acabamento Cromo Brilho - Vidro Transparente.

Detalhes Técnicos



TIPOS DE FECHO



Perfil com fecho magnético.

Tarifa - à medida

Dimensões (mm)	Entrada (mm)	Perfil (Acrílico Point 3 mm)				Perfil (Vidro Transparente 3 mm)			
		Branco	Prata	Prata Alto Brilho	Cromo	Branco	Prata	Prata Alto Brilho	Cromo
1300-1600	350-460	595 €	630 €	655 €	740 €	595 €	630 €	655 €	740 €
1600-1800	460-530	605 €	640 €	665 €	755 €	605 €	640 €	665 €	755 €
1800-2000	530-600	620 €	655 €	675 €	765 €	620 €	655 €	675 €	765 €
2000-2200	600-670	630 €	665 €	695 €	775 €	630 €	665 €	695 €	775 €
2200-2600	670-810	640 €	675 €	705 €	790 €	640 €	675 €	705 €	790 €

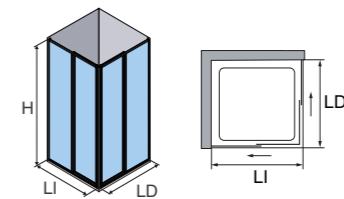
Fixo adicional (em transp. sem TK)	+ 370 €
Teknoclean	+ 90 €
Vidro Acetinado	+ 155 €
Vidro Especial	+ 170 €
Vidro Texturizado	+ 315 €
imagik	+ 360 €

Entradas calculadas para LI=LD.

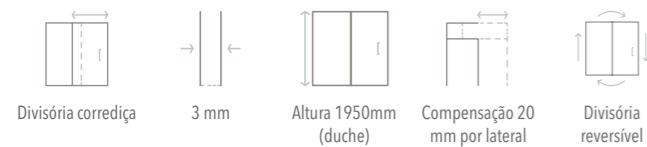
LI ou LD (máx.)=1670 mm (Vidro) - 1400 mm (Acrílico).

LI ou LD (mín.)=400 mm desde que o outro lado seja igual a LI ou LD ≥ 809 mm.

Imagik disponível para LI ou LD>610 mm.



Características



TEKNO
CLEAN

Opcional

Vidros




Transparente

Transparente Acetinado

Ácido

Ver todos os vidros disponíveis no início da série.

Perfis



Branco

Prata

Prata Alto Brilho

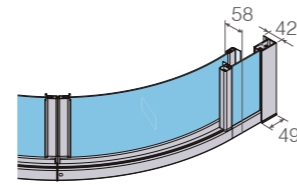
Cromo

Série ECODUX / EC-260
CURVA 4 FOLHAS. 2 FOLHAS CORREDIÇAS + 2 FIXAS.



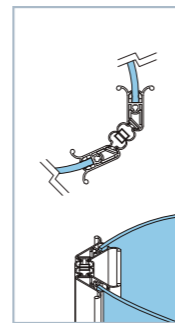
IMAGEM: Acabamento Prata - Vidro Transparente.

Detalhes Técnicos



Cotas em mm.

TIPOS DE FECHO



Perfil com fecho magnético.

Tarifa - à medida

Dimensões (mm)	Perfil (Acrílico Point 3 mm)			Perfil (Vidro Transparente 3 mm)			
	LI o LD	Branco	Prata	Cromo	Branco	Prata	Cromo
720-750		640 €	675 €	795 €	640 €	675 €	795 €
770-800		670 €	710 €	825 €	670 €	710 €	825 €
870-900		705 €	740 €	860 €	705 €	740 €	860 €
900-1170		735 €	770 €	890 €	735 €	770 €	890 €

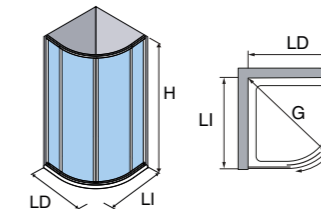
Teknoclean	+ 90 €
Vidro Areado	+ 155 €

O Areado só está disponível para divisórias curvas. A impressão digital Imagik não é possível. Não disponível em Prata Alto Brilho.

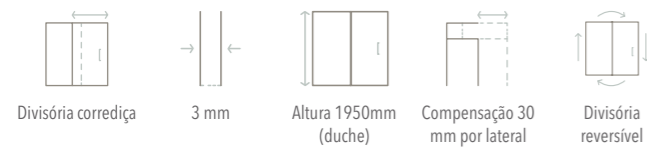
Para aceitar a encomenda, é indispensável dispor das seguintes medidas LD, LI e G. LD e LI devem formar um ângulo de 90°, caso contrário, contacte o nosso Customer Service.

O mesmo preço para a altura de 1850 m. A altura de 1850 mm só está disponível em vidro transparente e transparente com areado.

Fecho de perfil magnético.



Características



**TEKNO
CLEAN**

Opcional

Vidros




Transparente

Transparente Areado

Ácido

Ver todos os vidros disponíveis no início da série.

Perfis



Branco

Prata

Prata Alto Brilho

Cromo



EC-211: Acabamento Prata Alto Brilho · Modelo acrílico Point.



EC-225: Acabamento Prata Alto Brilho · Vidro Transparente.



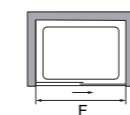
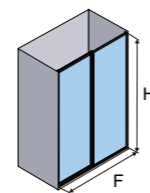
EC-216: Acabamento Prata Alto Brilho · Vidro Transparente · Decorado Imagik modelo Light (FO-01-02 B).



EC-217: Acabamento Cromo Brilho · Vidro Transparente.

CORREDIÇAS

EC-211 FRONTAL 2 FOLHAS. 1 FOLHA CORREDIÇAS + 1 FIXA.

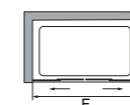
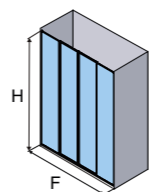


Dimensões (mm)	Perfil (Acrílico Point 3 mm)				Perfil (Vidro Transparente 3 mm)				
	F	Branco	Prata	Prata Alto Brilho	Cromo	Branco	Prata	Prata Alto Brilho	Cromo
850-1100		455 €	490 €	515 €	610 €	455 €	490 €	515 €	610 €
1100-1300		465 €	500 €	525 €	625 €	465 €	500 €	525 €	625 €
1300-1500		475 €	515 €	535 €	635 €	475 €	515 €	535 €	635 €
1500-1740		-	-	-	-	490 €	525 €	555 €	645 €

F max em acrílico=1400 mm. Fecho de perfil magnético.

Fixo adicional (em transp. sem TK)	+ 370 €
Teknoclean	+ 60 €
Vidro Acetinado	+ 115 €
Vidro Especial	+ 85 €
Vidro Texturizado	+ 155 €
imagik	+ 245 €

EC-225 FRONTAL 4 FOLHAS. 2 FOLHAS CORREDIÇAS + 2 FIXAS.

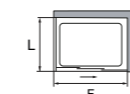
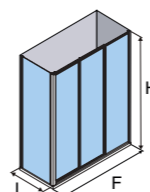


Dimensões (mm)	Perfil (Acrílico Point 3 mm)			Perfil (Vidro Transparente 3 mm)			
	F	Branco	Prata	Prata Alto Brilho	Branco	Prata	Prata Alto Brilho
1100-1400		595 €	630 €	655 €	595 €	630 €	655 €
1400-1700		605 €	640 €	665 €	605 €	640 €	665 €
1700-2000		620 €	655 €	675 €	620 €	655 €	675 €
2000-2200		-	-	-	630 €	665 €	695 €

Desenho do perfil da série Aurum. Fecho de perfil magnético.

Fixo adicional (em transp. sem TK)	+ 370 €
Teknoclean	+ 90 €
Vidro Acetinado	+ 155 €
Vidro Especial	+ 170 €
Vidro Texturizado	+ 315 €
imagik	+ 360 €

EC-216 2 FOLHAS CORREDIÇAS + 1 FIXA + 1 FIXO LATERAL.

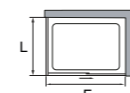
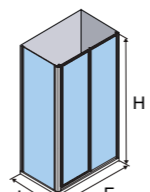


Dimensões (mm)	Perfil (Acrílico Point 3 mm)				Perfil (Vidro Transparente 3 mm)				
	F+L	Branco	Prata	Prata Alto Brilho	Cromo	Branco	Prata	Prata Alto Brilho	Cromo
780-1400		705 €	760 €	810 €	935 €	705 €	760 €	810 €	935 €
1400-1900		735 €	790 €	845 €	965 €	735 €	790 €	845 €	965 €
1900-2400		765 €	820 €	875 €	1.000 €	765 €	820 €	875 €	1.000 €
2400-3000		795 €	850 €	905 €	1.030 €	795 €	850 €	905 €	1.030 €
3000-3600		825 €	880 €	935 €	1.060 €	825 €	880 €	935 €	1.060 €

Painel lateral fixo em vidro de 6 mm. Imagik disponível para F>860 mm. Fecho de perfil magnético.

Teknoclean	+ 90 €
Vidro Acetinado	+ 155 €
Vidro Especial	+ 170 €
Vidro Texturizado	+ 315 €
imagik	+ 360 €

EC-217 FRONTAL 2 FOLHAS. 1 FOLHA CORREDIÇA + 1 FIXA + 1 FIXO LATERAL.



Dimensões (mm)	Perfil (Acrílico Point 3 mm)				Perfil (Vidro Transparente 3 mm)				
	F+L	Branco	Prata	Prata Alto Brilho	Cromo	Branco	Prata	Prata Alto Brilho	Cromo
780-1400		665 €	745 €	775 €	870 €	665 €	745 €	775 €	870 €
1400-1900		695 €	770 €	800 €	895 €	695 €	770 €	800 €	895 €
1900-2400		715 €	795 €	825 €	915 €	715 €	795 €	825 €	915 €
2400-3000		740 €	820 €	850 €	940 €	740 €	820 €	850 €	940 €
3000-3600		-	-	-	-	765 €	845 €	875 €	965 €

F max em acrílico=1400 mm. Painel lateral fixo em vidro de 6 mm. Fecho de perfil magnético.

Teknoclean	+ 75 €
Vidro Acetinado	+ 130 €
Vidro Especial	+ 125 €
Vidro Texturizado	+ 235 €
imagik	+ 300 €



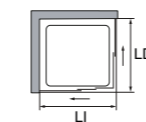
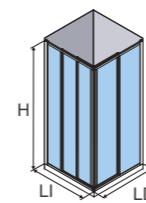
EC-226: Acabamento Prata Alto Brilho · Vidro Transparente.



EC-227: Acabamento Prata Alto Brilho · Vidro Transparente.

CORREDIÇAS

EC-226 ANGULAR 5 FOLHAS. 3 FOLHAS CORREDIÇAS + 2 FIXAS.



Dimensões (mm)	Entrada (mm)	Perfil (Acrílico Point 3 mm)				Perfil (Vidro Transparente 3 mm)				
		LI+LD	Branco	Prata	Prata Alto Brilho	Cromo	Branco	Prata	Prata Alto Brilho	Cromo
1150-1400	330-400		735 €	775 €	800 €	900 €	735 €	775 €	800 €	900 €
1400-1800	400-520		755 €	795 €	820 €	915 €	755 €	795 €	820 €	915 €
1800-2200	520-2200		770 €	810 €	835 €	935 €	770 €	810 €	835 €	935 €
2200-2600	640-760		790 €	830 €	860 €	955 €	790 €	830 €	860 €	955 €

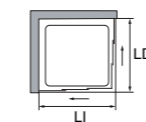
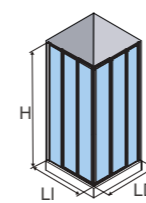
LI ou LD Lado de 3 folhas (mín.)=500 mm Lado de 2 folhas (mín.)=420 mm. LI ou LD (máx.)=1670 mm (Vidro) - 1400 mm (Acrílico).

Entradas calculadas para LI=LD. A impressão digital Imagik não é possível.

Pode haver restrições de fabricação em função da combinação de tamanhos LI ou LD.

Teknoclean	+ 105 €
Vidro Especial	+ 210 €
Vidro Texturizado	+ 395 €

EC-227 ANGULAR 6 FOLHAS. 4 FOLHAS CORREDIÇAS + 2 FIXAS.



Dimensões (mm)	Entrada (mm)	Perfil (Acrílico Point 3 mm)				Perfil (Vidro Transparente 3 mm)				
		LI+LD	Branco	Prata	Prata Alto Brilho	Cromo	Branco	Prata	Prata Alto Brilho	Cromo
1150-1400	460-520		770 €	805 €	830 €	930 €	770 €	805 €	830 €	930 €
1400-1800	520-620		790 €	825 €	850 €	945 €	790 €	825 €	850 €	945 €
1800-2200	620-710		805 €	845 €	870 €	965 €	805 €	845 €	870 €	965 €
2200-2600	710-800		825 €	865 €	890 €	980 €	825 €	865 €	890 €	980 €

Entradas calculadas para LI=LD. LI ou LD (mín.)=500 mm. LI ou LD (máx.)=1670 mm (Vidro) - 1400 mm (Acrílico).

A impressão digital Imagik não é possível.

Pode haver restrições de fabricação em função da combinação de tamanhos LI ou LD.

Aberturas calculadas para LI=LD.

Teknoclean	+ 115 €
Vidro Especial	+ 255 €
Vidro Texturizado	+ 470 €

GLAM

ABATÍVEIS/DOBRÁVEIS

Para mais informações:



CARACTERÍSTICAS

- » Divisória de banheira e duche com modelos abatíveis ou dobráveis. Abertura exterior.
- » Vidro de segurança 8mm.
- » Acabamentos dos perfis em Cromo e Preto.
- » Pega Turim nas divisórias abatível e Pega Siena nas divisórias dobrável.
- » Perfil base, dobradiças e barras estabilizadoras multiposição em acabamento Cromo e Preto.
- » Dobradiças equipadas com elevação de folha e regulação de posição.
- » Para configurações com instalação fixa, estão incluídas barras estabilizadoras multiposição em acabamento Cromo e Preto.
- » Possibilidade de substituir o perfil de parede dos painéis fixos por suportes a um custo adicional.
- » Equipado com fecho magnético ou de contato consoante a configuração.
- » Dobradiças embutidas no interior da divisória para facilitar a limpeza.
- » Consultar acessórios opcionais da série.
- » Teknoclean opcional.

N

NOVIDADE

Borracha antimofa altamente durável de série.

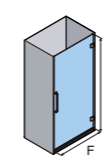




N

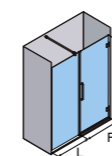
NOVIDADE

PROFILTEK

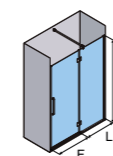
P



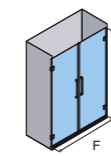
GL-210



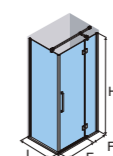
GL-205



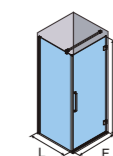
GL-206



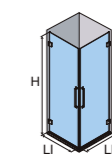
GL-207



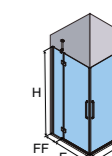
GL-216



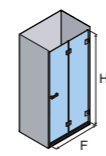
GL-208



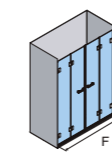
GL-220



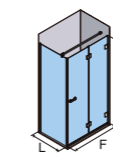
GL-213



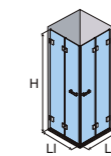
GL-218



GL-226



GL-219



GL-227

CARACTERÍSTICAS SÉRIE GLAM



ACABAMENTOS DISPONÍVEIS

VIDRO DE SEGURANÇA 8mm

TARIFA BASE

Sem custo adicional



Transparente

VIDROS COM ACRÉSCIMO SOBRE TARIFA BASE

Acetinado



Transparente Acetinado

Especial



Gris Fumo

Especial



Ácido

Especial



Azul

Especial



Bronze

Texturado



Carré

Texturado



Linhas

Texturado



Master Carré

imagik



Impressão digital Imagik

PERFIS



Cromo

Preto

DOBRADIÇAS



Cromo


Preto

ACESSÓRIOS (€/UNIDADE)



*Ver outros acessórios na página 24.

BARRAS



Cromo

Preto

BORRACHAS



Borracha Transp.

Borracha Preta

AVISOS!

- » Altura máxima da divisória com painéis fixos com perfil de parede ou perfil de fecho Cromo 2000 mm. Acabamento Preto 2200 mm.
- » Possibilidade de substituir o perfil de parede dos painéis fixos por suportes com um custo adicional. O perfil de parede tem uma compensação de 10 mm.
- » Para divisórias com uma altura inferior a 1650 mm, a altura da pega é de 600 mm. Nas divisórias de duche com uma altura superior a 1650 mm, o puxador deve estar centrado no vidro.
- » Largura máxima da folha de duche abatíveis: 1000 mm.
- » Divisória com abertura exterior.
- » É indispensável indicar o lado de fixação aquando da encomenda. Nos modelos com combinações de fixo e folha, incluir o tamanho de cada um.
- » Borrachas transparentes de série. Para o acabamento do perfil em Preto, opção de borrachas pretas com um custo adicional.
- » Salvo indicação em contrário, os painéis abatíveis têm a mesma dimensão.
- » A dimensão da divisória é determinada pelo exterior do perfil de base.
- » Bases de duche ao nível do solo pode provocar uma alteração da dimensão da divisória.
- » Largura mínima do vidro para Imagik 250 mm.
- » Imagik personalizado. Consulte a viabilidade técnica da sua proposta.
- » Os vidros de dimensão superior a 1200 mm ou as guias e perfis de dimensão superior a 2200 mm implicam um aumento adicional do preço devido a condições logísticas especiais. Ver "aumentos de preços".
- » **Para banheiras com altura de 1500 mm NÃO será aplicado qualquer aumento de preço.**
- » **IVA não incluído.**

ACRÉSCIMOS SOBRE TARIFA

CONDIÇÕES LOGÍSTICAS ESPECIAIS: Acréscimo para vidros entre 1200 e 1600 mm. (Para outras medidas, consulte nosso Customer Service.) Acréscimo para guias e perfis superiores a 2200 mm.	+110 € líquido
PERSONALIZADO 1: Modificação da altura standard da duche (1950 mm) ou da banheira (1500 mm). Solicitação de modificações que requerem estudo técnico e desenvolvimento de planimetria, troca de puxadores não opcionais. Troca de fechamento.	+50 €
PERSONALIZADO 2: Troca de cor e/ou da posição do IMAGIK ou do ACETINADO.	+65 €
PERSONALIZADO 3: Solicitar canto arredondado. Solicitar modificações na distribuição da folha e/ou do fixo de forma não uniforme. Troca de componentes e/ou suportes.	+70 €
PERSONALIZADO 4: Solicitação de formas especiais no vidro como recorte ou fresagem. Uniões para fixação à parede com perfis "a graus". Aplicação para vidro ou acrílico com perfis irregulares ou corte em queda.	+140 €
PERSONALIZADO 5: KONVERT. Solicitação de configurações com divisórias e soluções personalizadas, que requerem estudo e planimetria, não indicados em tarifa.	+230 €
PERSONALIZADO 6: Qualquer outra alteração, proposta de modificação ou personalização não contemplada nos incrementos anteriores, deve ser consultada e ofertada previamente com o nosso departamento de Customer Service. Imagik em Texturizados e Ácidos. Solicitação de personalização de decorações IMAGIK ou ACETINADO. Decorações DEGRADADOS.	+290 €
PERSONALIZADO 7: PROJECTOS SINGULARES que necessitem de desenvolvimento personalizado e que requeiram um estudo técnico e desenvolvimento de planimetria.	Consultar

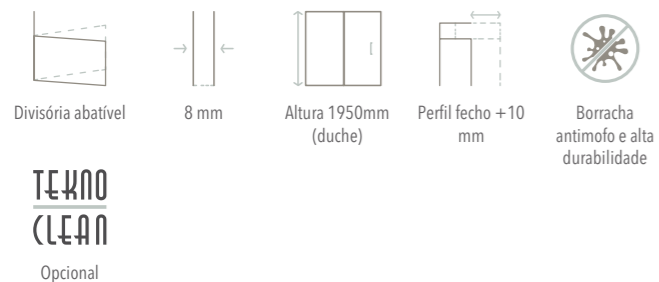
Série GLAM / GL-210

FRONTAL 1 FOLHA ABATÍVEL.



IMAGEM: 2 divisórias GL-210 - Acabamento Preto - Vidro Transparente - Pega Siena opcional.

Características



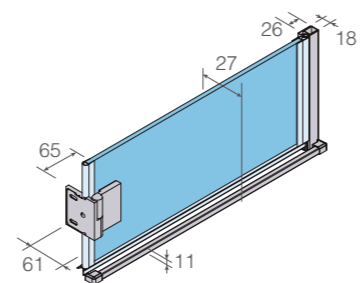
Perfis



Cromo

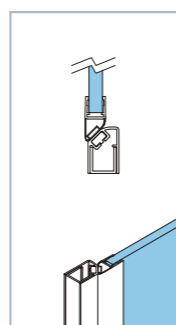
Preto

Detalhes Técnicos



Cotas em mm.

TIPOS DE FECHO



Perfil com fecho magnético. Abertura exterior.

Vidros



Transparente

Transparente Acetinado

Gris Fumo

Ver todos os vidros disponíveis no início da série.

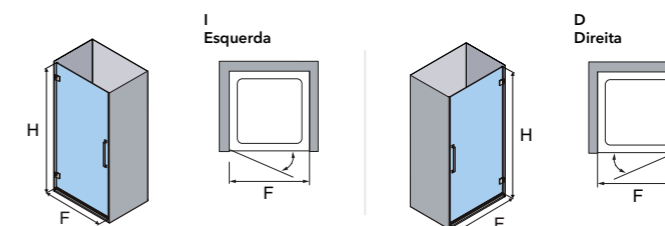
Acessório standard



Pega Turín

Tarifa - à medida

Dimensões (mm)	Perfil (Vidro Transparente 8 mm)	
	Cromo	Preto
F		
400-550	630 €	630 €
550-700	640 €	640 €
700-850	655 €	655 €
850-1000	665 €	665 €
Teknoclean	+ 30 €	
Vidro Acetinado	+ 60 €	
Vidro Especial	+ 45 €	
Vidro Texturizado	+ 80 €	
imagil	+ 120 €	



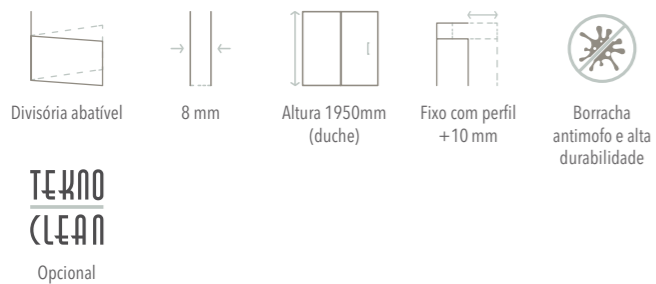
Série GLAM / GL-205

FRONTAL 1 FOLHA ABATÍVEL SOBRE PAREDE + 1 FIXA.



IMAGEM: Acabamento Cromo Brilho · Vidro Transparente · Pega Turín de série.

Características



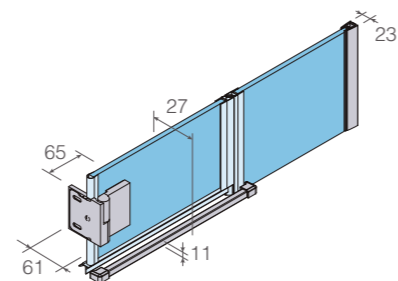
Perfis



Cromo

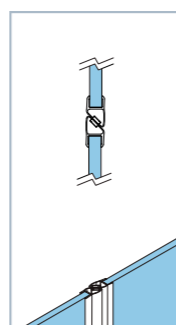
Preto

Detalhes Técnicos



Dimensões em mm.

TIPOS DE FECHO

Fecho magnético.
Abertura exterior.

Vidros



Transparente

Transparente Acetinado

Gris Fumo

Ver todos os vidros disponíveis no início da série.

Acessório standard



Pega Turín

Tarifa - à medida

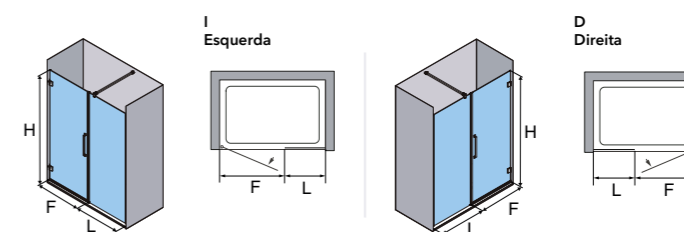
Dimensões (mm)	Perfil (Vidro Transparente 8 mm)	
	Cromo	Preto
F+L		
740-900	955 €	955 €
900-1200	975 €	975 €
1200-1500	1.000 €	1.000 €
1500-1800	1.025 €	1.025 €
1800-2200	1.045 €	1.045 €

Teknoclean	+ 60 €
Vidro Acetinado	+ 115 €
Vidro Especial	+ 85 €
Vidro Texturizado	+ 155 €
imagil	+ 245 €

Fabricação mínima de F=425 mm e L =316 mm.

Fabricação máxima de F=1000 mm e L=1600 mm.

De série, fixo com perfil de parede, opcional com suportes de parede.



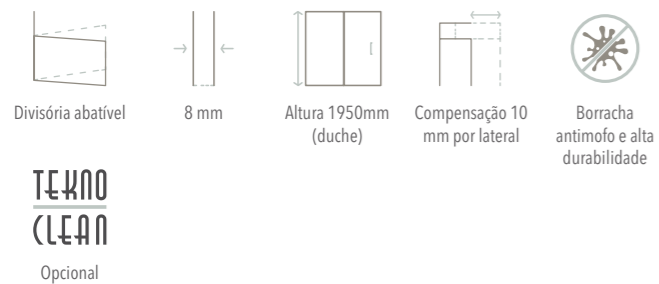
Série GLAM / GL-206

FRONTAL 1 FOLHA ABATÍVEL SOBRE FIXO.



IMAGEM: Acabamento Preto · Vidro Transparente · Pega Turín de série.

Características



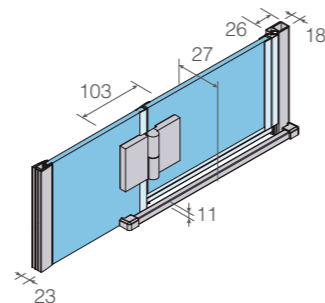
Perfis



Cromo

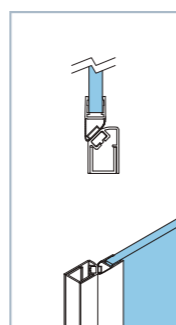
Preto

Detalhes Técnicos



Cotas em mm.

TIPOS DE FECHO



Perfil com fecho magnético. Abertura exterior.

Vidros



Transparente

Transparente Acetinado

Gris Fumo

Ver todos os vidros disponíveis no início da série.

Acessório standard



Pega Turín

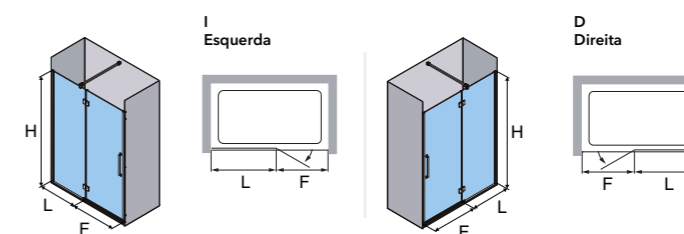
Tarifa - à medida

Dimensões (mm)	Perfil (Vidro Transparente 8 mm)	
	Cromo	Preto
F+L		
760-900	980 €	980 €
900-1200	1.000 €	1.000 €
1200-1500	1.025 €	1.025 €
1500-1800	1.050 €	1.050 €
1800-2200	1.070 €	1.070 €

Teknoclean	+ 60 €
Vidro Acetinado	+ 115 €
Vidro Especial	+ 85 €
Vidro Texturizado	+ 155 €
imagil	+ 245 €

Fabricação mínima de F=450 mm e L=310 mm. Fabricação máxima de F=1000 mm.

De série, fixo com perfil de parede. Opcional com suportes de parede.



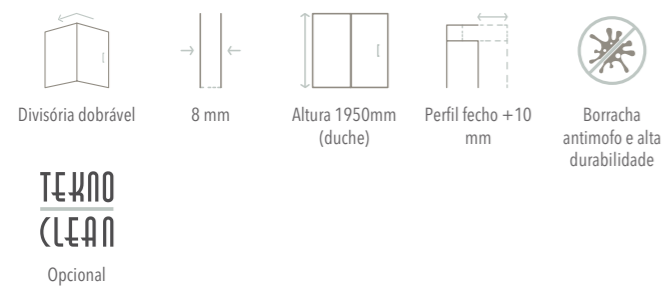
Série GLAM / GL-218

FRONTAL 2 FOLHAS DOBRÁVEIS.



IMAGEM: Acabamento Preto · Vidro Transparente · Pega Turín opcional.

Características



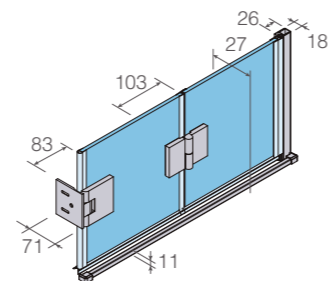
Perfis



Cromo

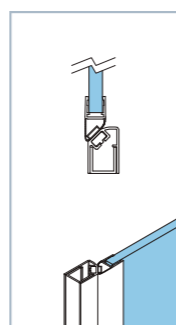
Preto

Detalhes Técnicos



Cotas em mm.

TIPOS DE FECHO



Perfil com fecho magnético. Abertura exterior.

Vidros



Transparente

Transparente Acetinado

Gris Fumo

Ver todos os vidros disponíveis no início da série.

Acessório standard



Pega Siena

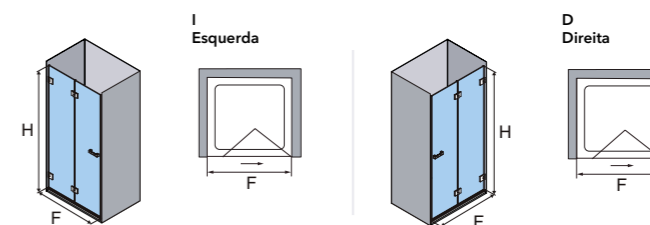
Tarifa - à medida

Dimensões (mm)	Perfil (Vidro Transparente 8 mm)	
	Cromo	Preto
F		
860-1000	1.035 €	1.035 €

Teknoclean	+ 60 €
Vidro Acetinado	+ 115 €
Vidro Especial	+ 85 €
Vidro Texturizado	+ 155 €
imagil	+ 245 €

F max = 1000 mm. F mínimo = 860 mm.

O modelo dobrável só está disponível com pegas.






GL-207: Acabamento Cromo Brilho · Vidro Transparente · Pega Turín de série.



GL-216: Acabamento Cromo Brilho · Vidro Transparente · Pega Turín de série.



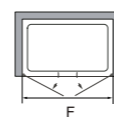
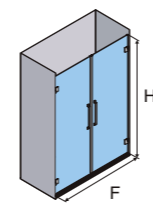
GL-208: Acabamento Cromo Brilho · Vidro Transparente · Pega Turín de série.



GL-220: Acabamento Cromo Brilho · Vidro Transparente · Pega Turín de série.

ABATÍVEIS

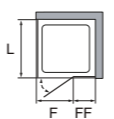
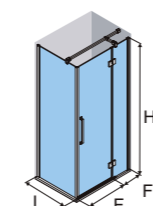
GL-207 FRONTAL 2 FOLHAS ABATÍVEIS.



Dimensões (mm)	Perfil (Vidro Transparente 8 mm)	
	Cromo	Preto
F		
850-1100	1.110 €	1.110 €
1100-1400	1.135 €	1.135 €
1400-1700	1.160 €	1.160 €
1700-2000	1.180 €	1.180 €

Largura mínima F = 850 mm. Largura máxima F = 2000 mm.

GL-216 1 FOLHA ABATÍVEL SOBRE FIXO + 1 FIXO LATERAL.

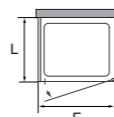
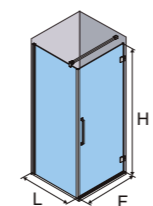


Dimensões (mm)	Perfil (Vidro Transparente 8 mm)	
	Cromo	Preto
FF+F+L		
1100-1400	1.130 €	1.130 €
1400-1700	1.150 €	1.150 €
1700-2000	1.180 €	1.180 €
2000-2300	1.215 €	1.215 €
2300-2600	1.235 €	1.235 €

F max = 1000 mm. FF min = 310 mm. F min = 425 mm. L min = 340 mm. Quando o fixo é montado na parede, o fecho de contacto é fornecido.

De série, fixo com perfil de parede. Opcional com suportes de parede.

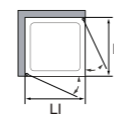
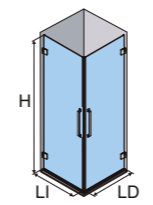
GL-208 1 FOLHA ABATÍVEL SOBRE PAREDE + 1 FIXO LATERAL.



Dimensões (mm)	Perfil (Vidro Transparente 8 mm)	
	Cromo	Preto
F+L		
770-900	980 €	980 €
900-1200	1.000 €	1.000 €
1200-1500	1.025 €	1.025 €
1500-1800	1.050 €	1.050 €
1800-2200	1.070 €	1.070 €

Fabricação mínima de F = 430 mm e L = 340 mm. Fabricação máxima de F = 1000 mm e L = 1600 mm. Quando o painel fixo estiver na parede, o fecho de contacto será fornecido. Perfil de parede de série.

GL-220 ABERTURA VÉRTICE. 2 FOLHAS ABATÍVEIS.



Dimensões (mm)	Perfil (Vidro Transparente 8 mm)	
	Cromo	Preto
LI+LD		
900-1100	1.110 €	1.110 €
1100-1400	1.135 €	1.135 €
1400-1700	1.160 €	1.160 €
1700-2000	1.180 €	1.180 €

Fabricação mínima de LI ou LD = 450 mm. Fabricação máxima de LI ou LD = 1000 mm.

Teknoclean	+ 60 €
Vidro Acetinado	+ 115 €
Vidro Especial	+ 85 €
Vidro Texturizado	+ 155 €
imagik	+ 245 €

Teknoclean	+ 75 €
Vidro Acetinado	+ 130 €
Vidro Especial	+ 125 €
Vidro Texturizado	+ 235 €
imagik	+ 300 €

Teknoclean	+ 60 €
Vidro Acetinado	+ 115 €
Vidro Especial	+ 85 €
Vidro Texturizado	+ 155 €
imagik	+ 245 €

Teknoclean	+ 60 €
Vidro Acetinado	+ 115 €
Vidro Especial	+ 85 €
Vidro Texturizado	+ 155 €
imagik	+ 245 €




GL-213: Acabamento Preto · Vidro Transparente · Pega Siena opcional.



GL-226: Acabamento Cromo Brilho · Vidro Transparente · Pega Siena de série.



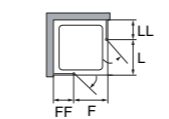
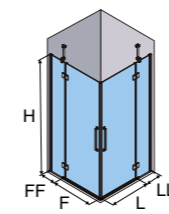
GL-219: Acabamento Preto · Vidro Especial Bronze · Pega Siena de série.



GL-227: Acabamento Cromo Brilho · Vidro Transparente · Pega Turín opcional.

ABATÍVEIS

GL-213 ABERTURA VÉRTICE. 2 FOLHAS ABATÍVEIS + 2 FIXAS.

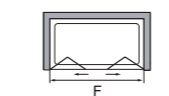
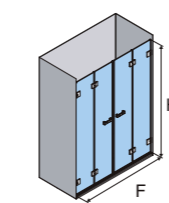


Dimensões (mm)	Perfil (Vidro Transparente 8 mm)	
	Cromo	Preto
FF+F+LL+L		
1000-1400	1.375 €	1.375 €
1400-1700	1.395 €	1.395 €
1700-2000	1.425 €	1.425 €
2000-2300	1.455 €	1.455 €
2300-2600	1.495 €	1.495 €

Largura mínima F ou L = 440 mm. Largura máxima da folha 1000 mm. Fabricação mínima de FF e LL = 310 mm. FF e LL máximos = 1600 mm. Imagik disponível para FF, LL, F ou L > 250 mm. De série, fixo com perfil de parede. Opcional com suportes de parede.

Teknoclean	+ 90 €
Vidro Acetinado	+ 155 €
Vidro Especial	+ 170 €
Vidro Texturizado	+ 315 €
imagik	+ 360 €

GL-226 FRONTAL 4 FOLHAS DOBRÁVEIS

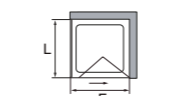
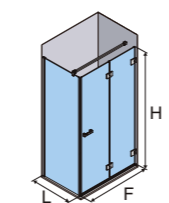


Dimensões (mm)	Perfil (Vidro Transparente 8 mm)	
	Cromo	Preto
F		
1660-1800	2.045 €	2.045 €
1800-2000	2.105 €	2.105 €

O modelo dobrável só está disponível com pegas.

Teknoclean	+ 90 €
Vidro Acetinado	+ 155 €
Vidro Especial	+ 170 €
Vidro Texturizado	+ 315 €
imagik	+ 360 €

GL-219 FRONTAL 2 FOLHAS DOBRÁVEIS + 1 FIXO LATERAL.

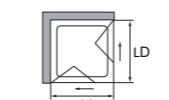
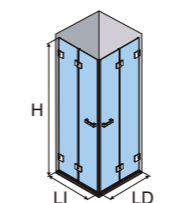


Dimensões (mm)	Perfil (Vidro Transparente 8 mm)	
	Cromo	Preto
F+L		
650-900	1.325 €	1.325 €
900-1200	1.350 €	1.350 €
1200-1500	1.375 €	1.375 €
1500-1800	1.400 €	1.400 €
1800-2200	1.425 €	1.425 €

F max = 1000 mm. F mínimo = 840 mm. L max = 1600 mm. L mínimo = 340 mm. O modelo dobrável só está disponível com pegas.

Teknoclean	+ 70 €
Vidro Acetinado	+ 130 €
Vidro Especial	+ 125 €
Vidro Texturizado	+ 235 €
imagik	+ 300 €

GL-227 ANGULAR 4 FOLHAS DOBRÁVEIS.



Dimensões (mm)	Perfil (Vidro Transparente 8 mm)	
	Cromo	Preto
LI+LD		
1500-1700	2.045 €	2.045 €
1700-2000	2.105 €	2.105 €


LI mínimo = 750 mm. LD mínimo = 750 mm. O modelo dobrável só está disponível com pegas.

Teknoclean	+ 90 €
Vidro Acetinado	+ 155 €
Vidro Especial	+ 170 €
Vidro Texturizado	+ 315 €
imagik	+ 360 €

GALILEA

ABATÍVEIS

Para mais informações:


PROFILTEK **P**


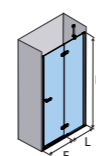
CARACTERÍSTICAS

- » Divisória de banheira e duche com folha fixa e abatível com possibilidade de abertura exterior ou interior, consoante a configuração.
- » Vidro de segurança disponível em 8 mm.
- » Acabamentos do perfil em Branco Mate, Cromo, Preto e Ouro.
- » Pega Berlin de série em Branco Mate, Cromo, Preto e Ouro.
- » Para as configurações com instalação fixa, estão incluídas barras estabilizadoras multiposição nos acabamentos Branco Mate, Cromo, Preto e Ouro.
- » Fixação à parede com perfil de compensação até 15 mm.
- » Equipado com fecho magnético ou de contacto consoante a configuração.
- » Perfil de fecho com íman oculto. Dobradiças embutidas no interior da divisória para facilitar a limpeza.
- » Perfil base em Branco Mate, Cromo, Preto e Ouro.
- » Consultar acessórios opcionais da série.
- » Teknoclean opcional nas divisórias à medida, nas divisórias referenciadas está incluído.

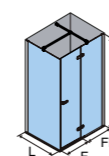
N

NOVIDADE

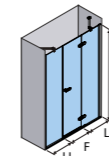
Borracha antimfofo altamente durável de série.



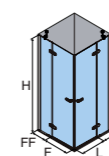
GA-206



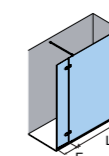
GA-216



GA-209

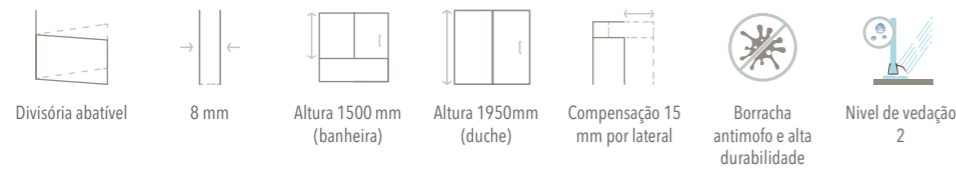


GA-213



GA-240

CARACTERÍSTICAS SÉRIE GALILEA



ACABAMENTOS DISPONÍVEIS

VIDRO DE SEGURANÇA 8mm

TARIFA BASE

Sem custo adicional



Transparente

VIDROS COM ACRÉSCIMO SOBRE TARIFA BASE

Acetinado



Transparente Acetinado

Especial



Gris Fumo

Especial



Ácido

Especial



Azul

Especial



Bronze

Texturado



Carré

Texturado



Linhas

Texturado



Master Carré

imagik



Impressão digital Imagik

PERFIS



Branco Mate

Cromo

Preto

Ouro

DOBRADIÇAS



Branco Mate

Cromo

Preto

Ouro

ACESSÓRIOS (€/UNIDADE)



BARRAS



Branco Mate

Cromo

Preto

Ouro

BORRACHAS



Borracha Transp.

Borracha Preta

AVISOS!

- » Altura máxima: 2200 mm. Em acabamento Cromo altura máxima: 2000 mm.
- » Para divisórias superiores a 1950 mm, o F máximo não pode exceder 750 mm.
- » Extensibilidade frontal de 15 mm por lado.
- » É indispensável indicar o lado de fixação aquando da encomenda.
- » Perfil regulável em graus disponível sob reserva de um estudo de viabilidade técnica.
- » O recuo do painel é determinado pelo exterior do perfil de base.
- » Ver tipos de fecho em função da configuração.
- » Para as divisórias com uma altura inferior a 1650 mm, a altura da pega será de 600 mm. Em divisórias com uma altura superior a 1650 mm, o puxador será centrado no vidro.
- » Borrachas transparentes de série. Para o acabamento do perfil em Preto, opção de borrachas pretas com custo adicional.
- » Largura mínima do vidro para Imagik 250 mm.
- » Imagik personalizado. Consulte a viabilidade técnica da sua proposta.
- » Os vidros de dimensão superior a 1200 mm ou as guias e perfis de dimensão superior a 2200 mm implicam um aumento adicional do preço devido a condições logísticas especiais. Ver "aumentos de preços".
- » **Para banheiras com altura de 1500 mm NÃO será aplicado qualquer aumento de preço.**
- » **IVA não incluído.**

ACRÉSCIMOS SOBRE TARIFA

CONDIÇÕES LOGÍSTICAS ESPECIAIS:

Acréscimo para vidros entre 1200 e 1600 mm. (Para outras medidas, consulte nosso Customer Service.)
Acréscimo para guias e perfis superiores a 2200 mm.

+110 € líquido

PERSONALIZADO 1: Modificação da altura standard da duche (1950 mm) ou da banheira (1500 mm). Solicitação de modificações que requerem estudo técnico e desenvolvimento de planimetria, troca de puxadores não opcionais. Troca de fechamento.

+50 €

PERSONALIZADO 2: Troca de cor e/ou da posição do IMAGIK ou do ACETINADO.

+65 €

PERSONALIZADO 3: Solicitar canto arredondado. Solicitar modificações na distribuição da folha e/ou do fixo de forma não uniforme. Troca de componentes e/ou suportes.

+70 €

PERSONALIZADO 4: Solicitação de formas especiais no vidro como recorte ou fresagem. Uniões para fixação à parede com perfis "a graus". Aplicação para vidro ou acrílico com perfis irregulares ou corte em queda.

+140 €

PERSONALIZADO 5: KONVERT. Solicitação de configurações com divisórias e soluções personalizadas, que requerem estudo e planimetria, não indicados em tarifa.

+230 €

PERSONALIZADO 6: Qualquer outra alteração, proposta de modificação ou personalização não contemplada nos incrementos anteriores, deve ser consultada e ofertado previamente com o nosso departamento de Customer Service. Imagik em Texturizados e Ácidos. Solicitação de personalização de decorações IMAGIK ou ACETINADO. Decorações DEGRADADOS.

+290 €

PERSONALIZADO 7: PROJECTOS SINGULARES que necessitem de desenvolvimento personalizado e que requeiram um estudo técnico e desenvolvimento de planimetria.

Consultar

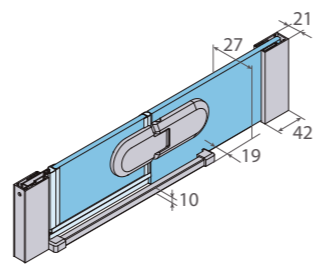
Série GALILEA / GA-206

FRONTAL 1 FOLHA ABATÍVEL SOBRE FIXO.



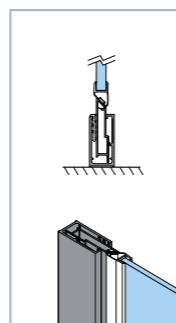
IMAGEM: Acabamento Preto · Vidro Transparente · Pega Berlín de série.

Detalhes Técnicos



Dimensões em mm.

TIPOS DE FECHO



Perfil com fecho magnético. Abertura interior ou exterior.

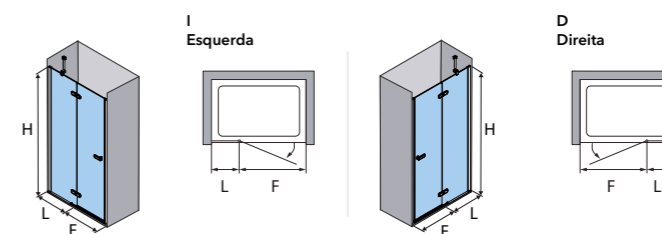
Tarifa - Referenciado

Comp. da base	Dimensões (mm)			Código	Fixação		Vidro (8 mm)	Perfil	
	Frontal	Fixo	Porta		I	D	V01	14	13
	L+F	L	F		Esq	Dir	Transparente	Cromo	Preto
1000	940-970	300	640	155206-0940	I	D	+0 €	1.065 €	1.065 €
	970-1000	300	670	155206-0970	I	D			
1100	1040-1070	300	740	155206-1040	I	D		1.065 €	1.065 €
	1070-1100	300	770	155206-1070	I	D			
1200	1140-1170	450	690	155206-1140	I	D		1.065 €	1.065 €
	1170-1200	450	720	155206-1170	I	D			
1400	1340-1370	600	740	155206-1340	I	D		1.075 €	1.075 €
	1370-1400	600	770	155206-1370	I	D			
1600	1540-1570	900	640	155206-1540	I	D		1.085 €	1.085 €
	1570-1600	900	670	155206-1570	I	D			

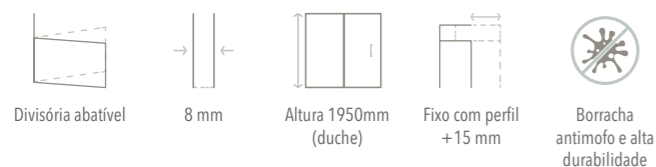
Composição do código: Código + Esq/Dir + Vidro + Perfil = Código completo do produto

Exemplo: 155206-0940DV0114

Fecho magnético. Abertura exterior.



Características

TEKNO
CLEANIncluído no
referenciado

Vidros



Transparente

Transparente
Acetinado

Gris Fumo

Ver todos os vidros disponíveis no início da série.

Tarifa - à medida

Dimensões (mm)	Perfil (Vidro Transparente 8 mm)				
	F+L	Branco Mate	Cromo	Preto	Ouro
700-900		990 €	990 €	990 €	1.185 €
900-1200		1.005 €	1.005 €	1.005 €	1.200 €
1200-1500		1.015 €	1.015 €	1.015 €	1.215 €
1500-1800		1.025 €	1.025 €	1.025 €	1.225 €
1800-2000		1.040 €	1.040 €	1.040 €	1.245 €

Teknoclean

+ 60 €

Vidro Acetinado

+ 115 €

Vidro Especial

+ 85 €

Vidro Texturizado


+ 155 €

imagil

+ 245 €

Fabricação mínima de F=410 mm e L=300 mm. Fabricação máxima de F=890 mm e L=1200 mm. Abertura exterior.

Perfis



Branco Mate

Cromo

Preto

Ouro

Acessório standard



Pega Berlín

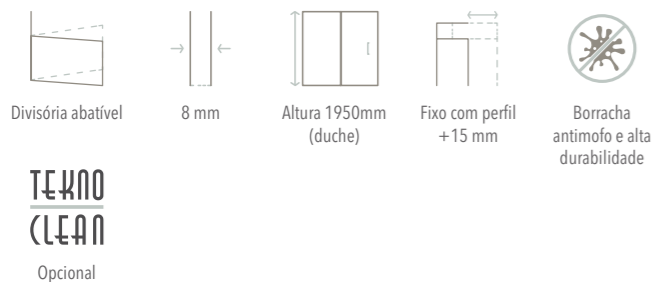
Série GALILEA / GA-209

1 FOLHA ABATÍVEL SOBRE FIXO + 1 FIXO À CONTINUAÇÃO.



IMAGEM: Acabamento Ouro Mate · Vidro Transparente · Pega Berlín de série.

Características

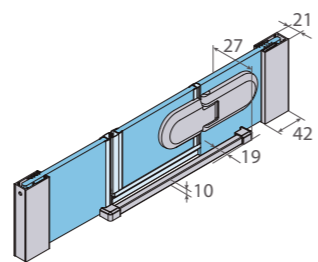


Perfis



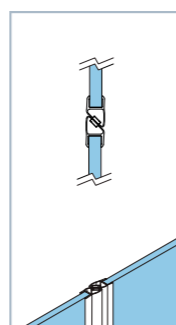
Branco Mate Cromo Preto Ouro

Detalhes Técnicos



Dimensões em mm.

TIPOS DE FECHO

Fecho magnético.
Abertura interior ou exterior.

Vidros



Transparente

Transparente Acetinado

Gris Fumo

Ver todos os vidros disponíveis no início da série.

Acessório standard



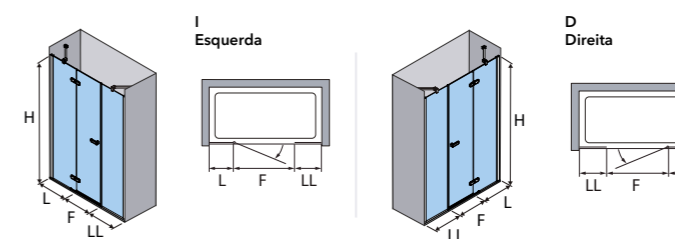
Pega Berlín

Tarifa - à medida

Dimensões (mm)	Perfil (Vidro Transparente 8 mm)			
	Branco Mate	Cromo	Preto	Ouro
1100-1400	1.325 €	1.325 €	1.325 €	1.585 €
1400-1700	1.335 €	1.335 €	1.335 €	1.595 €
1700-2000	1.345 €	1.345 €	1.345 €	1.610 €
2000-2300	1.360 €	1.360 €	1.360 €	1.625 €
2300-2600	1.370 €	1.370 €	1.370 €	1.640 €

Teknoclean	+ 75 €
Vidro Acetinado	+ 130 €
Vidro Especial	+ 125 €
Vidro Texturizado	+ 235 €
imagil	+ 300 €

Fabricação mínima de F ou L=360 mm e LL=300 mm. Fabricação máxima de F ou L=830 mm e LL=1200 mm. Abertura interior ou exterior.



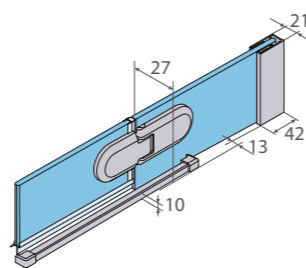
Série GALILEA / GA-240

FRONTAL 1 FOLHA FIXA + 1 FOLHA ABATÍVEL.



IMAGEM: Acabamento Ouro Mate · Vidro Transparente.

Detalhes Técnicos



Dimensões em mm.



Tarifa - Referenciado

Comp. da base	Dimensões (mm)			Código	Fixação		Vidro (8 mm)	Perfil	
	Frontal	Fixo	Porta		I	D		14	13
	L+F	L	F		Esq	Dir	Transparente	Cromo	Preto
1300	1235-1250	885	350	155240-1235	I	D	+0 €	865 €	865 €
1400	1335-1350	985	350	155240-1335	I	D		875 €	875 €
1500	1435-1450	1085	350	155240-1435	I	D		875 €	875 €
1600	1535-1550	1185	350	155240-1535	I	D		875 €	875 €
1800	1735-1750	1385	350	155240-1735	I	D		895 €	895 €

Composição do código:

Código

+

Esq/Dir

+

Vidro

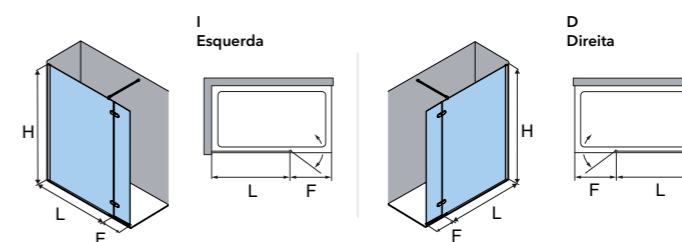
+

Perfil

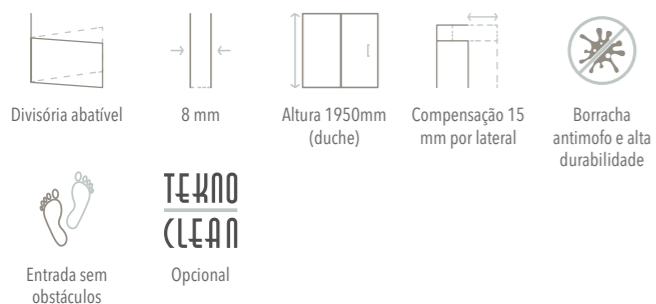
=

Código completo do produto

Exemplo: 155240-1235DV0114



Características



Vidros



Transparente

Transparente Acetinado

Gris Fumo

Ver todos os vidros disponíveis no início da série.

Tarifa - à medida

Dimensões (mm)	Perfil (Vidro Transparente 8 mm)			
	F+L	Branco Mate	Cromo	Ouro
950-1250		805 €	805 €	960 €
1250-1550		815 €	815 €	975 €
1550-1950		835 €	835 €	995 €

Teknoclean	+ 60 €
Vidro Acetinado	+ 115 €
Vidro Especial	+ 85 €
Vidro Texturizado	+ 155 €
imagil	+ 245 €

F mínimo 300 mm. Abertura interior e exterior.

Perfis



Branco Mate

Cromo

Preto

Ouro



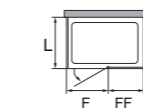
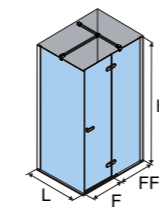
GA-216: Acabamento Cromo Brilho · Vidro Transparente · Pega Berlín de série.



GA-213: Acabamento Branco Mate · Vidro Transparente · Pega Berlín de série.

ABATÍVEIS

GA-216 1 FOLHA ABATÍVEL SOBRE FIXO + 1 FIXO LATERAL.

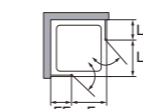
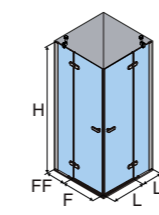


Dimensões (mm)	Perfil (Vidro Transparente 8 mm)				
	FF+F+L	Branco Mate	Cromo	Preto	Ouro
1100-1400		1.325 €	1.325 €	1.325 €	1.585 €
1400-1700		1.340 €	1.340 €	1.340 €	1.605 €
1700-2000		1.360 €	1.360 €	1.360 €	1.625 €
2000-2300		1.375 €	1.375 €	1.375 €	1.645 €
2300-2600		1.395 €	1.395 €	1.395 €	1.670 €

Fabricação mínima de F=360 mm, FF=300 mm e L=150 mm. Fabricação máxima de F=820 mm. Imagik Opcional L >250 mm. Abertura exterior.

Teknoclean	+ 75 €
Vidro Acetinado	+ 130 €
Vidro Especial	+ 125 €
Vidro Texturizado	+ 235 €
imagik	+ 300 €

GA-213 APERTURA VÉRTICE. 2 FOLHAS ABATÍVEIS + 2 FIXAS.



Dimensões (mm)	Perfil (Vidro Transparente 8 mm)				
	FF+F+LL+L	Branco Mate	Cromo	Preto	Ouro
1400-1700		1.630 €	1.630 €	1.630 €	1.950 €
1700-2000		1.640 €	1.640 €	1.640 €	1.965 €
2000-2300		1.655 €	1.655 €	1.655 €	1.980 €
2300-2600		1.665 €	1.665 €	1.665 €	1.995 €
2600-2900		1.675 €	1.675 €	1.675 €	2.005 €


Fabricação mínima de F ou L=350 mm e FF ou LL=300 mm. Fabricação máxima de F ou L=820 mm e FF ou LL=1200 mm. Abertura exterior.

Teknoclean	+ 90 €
Vidro Acetinado	+ 155 €
Vidro Especial	+ 170 €
Vidro Texturizado	+ 315 €
imagik	+ 360 €

ARCOIRIS PLUS

ABATÍVEIS/DOBRÁVEIS

Para mais informações:


PROFILTEK **P**


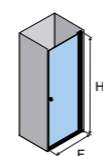
CARACTERÍSTICAS

- » Divisória de banheira e duche com modelos abatíveis ou dobráveis. Possibilidade de abertura exterior ou interior para os modelos abatíveis. Abertura interior e exterior para modelos dobráveis (dobra interior).
- » Acabamentos do perfil em Branco, Prata, Prata Alto Brilho, Cromo e Preto.
- » Para configurações com instalação fixa, estão incluídas barras estabilizadoras multiposição em acabamento Cromo e Preto.
- » Puxador Sofia de série para os modelos de batente. Pega Siena para modelos dobráveis. Puxador e pega disponíveis em Cromo e Preto.
- » Compensação do perfil da porta: 20 mm. Compensação do fixo: 15 mm.
- » Equipado com fecho magnético ou de contacto, consoante a configuração.
- » Abertura com elevação das portas.
- » Modelos dobráveis com dobradiça magnética que garante um posicionamento de 180° das folhas.
- » Consultar acessórios opcionais da série.
- » Teknoclean opcional nas divisórias à medida, nas divisórias referenciadas está incluído.

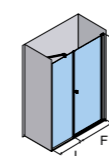
N

NOVIDADE

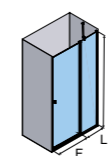
Borracha antimfofo altamente durável de série.



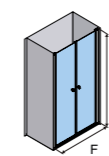
AC-210



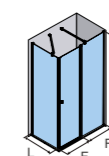
AC-205



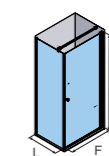
AC-206



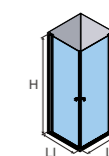
AC-207



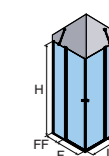
AC-216



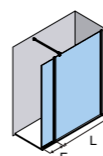
AC-208



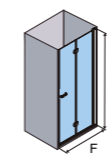
AC-220



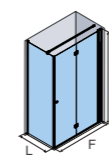
AC-213



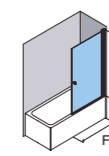
AC-240



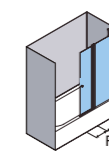
AC-218



AC-219

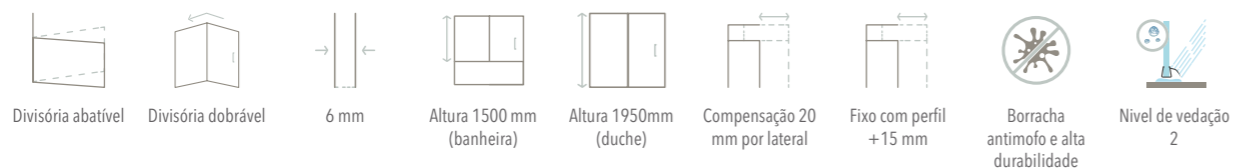


AC-110



AC-106

CARACTERÍSTICAS SÉRIE ARCOIRIS PLUS



ACABAMENTOS DISPONÍVEIS

VIDRO DE SEGURANÇA 6 mm

TARIFA BASE

Sem custo adicional



Transparente

VIDROS COM ACRÉSCIMO SOBRE TARIFA BASE

Acetinado



Transparente Acetinado

Especial



Gris Fumo

Especial



Ácido

Especial



Carglass

Texturado



Master Carré

imagik



Impressão digital Imagik

PERFIS



Branco*

Prata*

Prata Alto Brilho*

Cromo

Preto

* Para este acabamento de perfil: os puxadores, pegas, toalheiros, embelezadores e perfis de base serão fornecidos em Cromo.

ACESSÓRIOS (€/UNIDADE)



*Ver outros acessórios na página 24.

BARRAS



Cromo



Preto

BORRACHAS



Borracha Transp.



Borracha Preta

AVISOS!

- » Altura máxima: 2200 mm. Em acabamento Cromo altura máxima: 2000 mm.
- » Nas divisórias com uma altura inferior a 1650 mm, a altura do puxador/manípulo deve ser de 600 mm. Nas divisórias com altura superior a 1650 mm, o puxador/pega fica centrado no vidro.
- » Perfil regulável em graus disponível sob reserva de um estudo de viabilidade técnica.
- » É indispensável indicar o lado de fixação aquando da encomenda. Nos modelos com combinações de fixo e portas, incluir a dimensão de cada um.
- » É indispensável indicar o sentido de abertura na encomenda (interior ou exterior) para os modelos abatíveis.
- » Nos modelos dobráveis, as folhas são fornecidas com o mesmo tamanho.
- » Bases de duche ao nível do solo pode provocar uma alteração do tamanho da divisória.
- » Borrachas transparentes de série. Para o acabamento do perfil em Preto, opção de borrachas pretas com custo adicional
- » Largura mínima do vidro para Imagik 250 mm.
- » Imagik personalizado. Consulte a viabilidade técnica da sua proposta.
- » Os vidros de dimensão superior a 1200 mm ou as guias e perfis de dimensão superior a 2200 mm implicam um aumento adicional do preço devido a condições logísticas especiais. Ver "aumentos de preços".
- » **Para banheiras com altura de 1500 mm NÃO será aplicado qualquer aumento de preço.**
- » **IVA não incluído.**

ACRÉSCIMOS SOBRE TARIFA

CONDIÇÕES LOGÍSTICAS ESPECIAIS:

Acréscimo para vidros entre 1200 e 1600 mm. (Para outras medidas, consulte nosso Customer Service.)
Acréscimo para guias e perfis superiores a 2200 mm.

+110 € líquido

PERSONALIZADO 1: Modificação da altura standard da duche (1950 mm) ou da banheira (1500 mm). Solicitação de modificações que requerem estudo técnico e desenvolvimento de planimetria, troca de puxadores não opcionais. Troca de fechamento.

+50 €

PERSONALIZADO 2: Troca de cor e/ou da posição do IMAGIK ou do ACETINADO.

+65 €

PERSONALIZADO 3: Solicitar canto arredondado. Solicitar modificações na distribuição da folha e/ou do fixo de forma não uniforme. Troca de componentes e/ou suportes.

+70 €

PERSONALIZADO 4: Solicitação de formas especiais no vidro como recorte ou fresagem. Uniões para fixação à parede com perfis "a graus". Aplicação para vidro ou acrílico com perfis irregulares ou corte em queda.

+140 €

PERSONALIZADO 5: KONVERT. Solicitação de configurações com divisórias e soluções personalizadas, que requerem estudo e planimetria, não indicados em tarifa.

+230 €

PERSONALIZADO 6: Qualquer outra alteração, proposta de modificação ou personalização não contemplada nos incrementos anteriores, deve ser consultada e ofertado previamente com o nosso departamento de Customer Service. Imagik em Texturizados e Ácidos. Solicitação de personalização de decorações IMAGIK ou ACETINADO. Decorações DEGRADADOS.

+290 €

PERSONALIZADO 7: PROJECTOS SINGULARES que necessitem de desenvolvimento personalizado e que requeiram um estudo técnico e desenvolvimento de planimetria.

Consultar

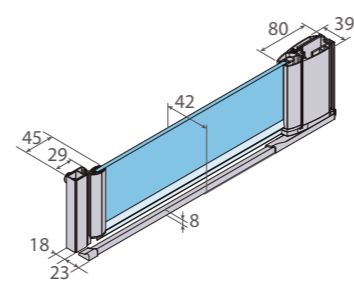
Série ARCOIRIS PLUS / AC-210

FRONTAL 1 FOLHA ABATÍVEL.



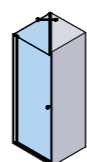
IMAGEM: Acabamento Preto · Vidro Transparente · Pega Siena opcional.

Detalhes Técnicos

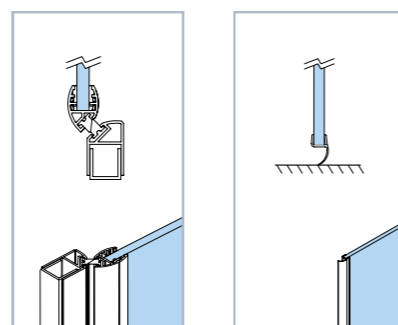


Dimensões em mm

OPÇÃO COM FIXO ADICIONAL



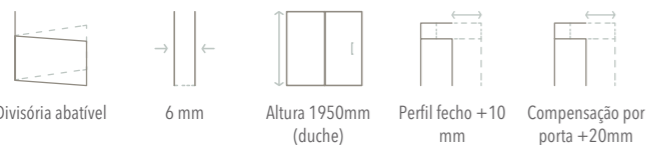
TIPOS DE FECHO



REFERENCIADO: Perfil com fecho magnético. Abertura exterior.

Fecho do contato. Abertura interior e exterior.

Características



Divisória abatível

6 mm

Altura 1950mm (duche)

Perfil fecho +10 mm

Compensação por porta +20mm




Borracha antimofo e alta durabilidade

TEKNO CLEAN

Incluído no referenciado

Perfis



Branco*

Prata*

Prata Alto Brilho*

Cromo

Preto

Vidros




Transparente

Transparente Acetinado

Gris Fumo

Ver todos os vidros disponíveis no início da série.

Acessório standard



Puxador Sofia

Tarifa - Referenciado

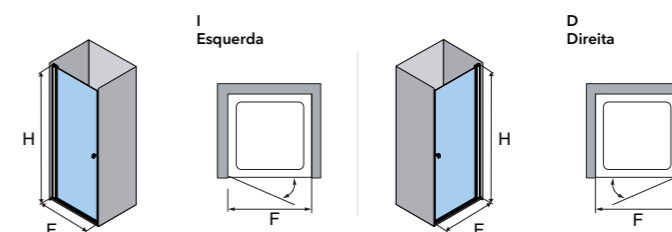
Comp. da base	Dimensões (mm)		Código	Fixação		Vidro (6 mm)	Perfil	
	Frontal	Entrada (mm)		I	D	V01	17	13
	F			Esq	Dir	Transparente	Prata Alto Brilho	Preto
600	540-570	433	118210-0540	I	D	+0 €	545 €	590 €
	640-670	533	118210-0640	I	D		560 €	605 €
700	670-700	563	118210-0670	I	D		560 €	605 €
	740-770	633	118210-0740	I	D		585 €	625 €
800	770-800	663	118210-0770	I	D		585 €	625 €
	840-870	733	118210-0840	I	D		585 €	625 €
900	870-900	763	118210-0870	I	D		600 €	640 €
	940-970	833	118210-0940	I	D		600 €	640 €
1000	970-1000	863	118210-0970	I	D		600 €	640 €

Composição do código: Código + Esq/Dir + Vidro + Perfil = Código completo do produto

Exemplo: 118210-0540DV0117

Redução do prazo de entrega

Série: abertura exterior.



Tarifa - à medida

Dimensões (mm)	Entrada (mm)	Perfil (Vidro Transparente 6 mm)				
		Branco	Prata	Prata Alto Brilho	Cromo	Preto
450-550	330-430	440 €	495 €	515 €	560 €	560 €
550-700	430-580	460 €	515 €	530 €	575 €	575 €
700-850	580-730	475 €	530 €	555 €	595 €	595 €
850-1000	730-880	495 €	555 €	570 €	610 €	610 €

Fixo adicional (em transp. sem TK)	+ 410 €
Teknoclean	+ 30 €
Vidro Acetinado	+ 60 €
Vidro Especial	+ 45 €
imagil	+ 120 €

Com fecho magnético, a abertura deve ser especificada na ordem (interior ou exterior) / (interior e exterior) Com fecho de contato, a abertura é nos dois sentidos, interior e exterior. A entrada é calculada com um perfil de fecho. Para divisórias com altura inferior a 1650 mm, a altura do puxador/pega é de 600 mm. Nas divisórias com uma altura superior a 1650 mm, o puxador/pega está centrado no vidro.



VÍDEO DE INSTALAÇÃO

youtu.be/e0ZB4x889p0

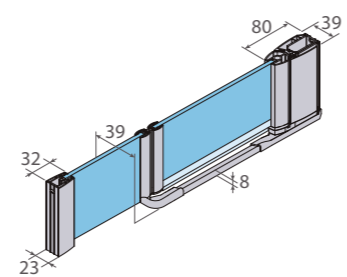
Série ARCOIRIS PLUS / AC-205

FRONTAL 1 FOLHA ABATÍVEL SOBRE PAREDE + 1 FIXA.



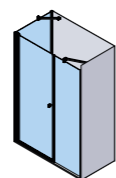
IMAGEM: Acabamento Preto · Vidro Transparente · Pega Turín opcional.

Detalhes Técnicos

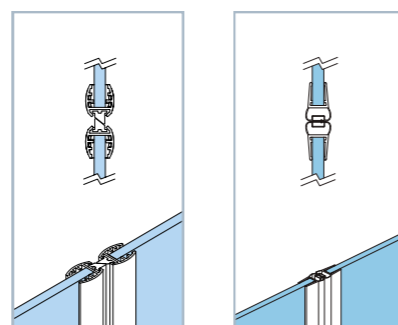


Dimensões em mm

OPÇÃO COM FIXO ADICIONAL



TIPOS DE FECHO



REFERENCIADO: Perfil com fecho magnético. Abertura exterior.

Fecho magnético. Abertura interior e exterior.

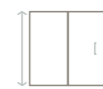
Características



Divisória abatível



6 mm



Altura 1950mm (duche)



Compensação por porta +20mm



Fixo com perfil +15 mm



Borracha antimfo e alta durabilidade



Incluído no referenciado

Vidros




Transparente

Transparente Acetinado

Gris Fumo

Ver todos os vidros disponíveis no início da série.

Perfis



Branco*


Prata*

Prata Alto Brilho*

Cromo

Preto

Acessório standard



Puxador Sofia

* Para este acabamento de perfil: os puxadores, pegas, toalheiros, embelezadores e perfis de base serão fornecidos em Cromo.

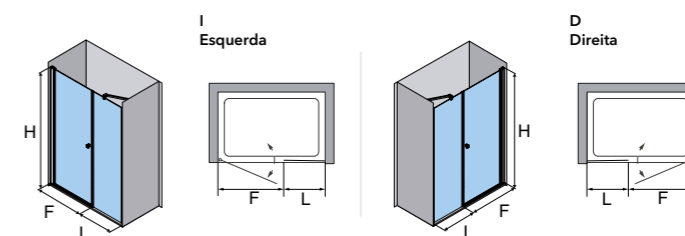
Tarifa - Referenciado

Comp. da base	Dimensões (mm)			Código	Fixação		Vidro (6 mm)	Perfil	
	Frontal	Fixo	Porta		I	D	V01	17	13
	L+F	L	F		Esq	Dir	Transparente	Prata Alto Brilho	Preto
1000	935-970	250	685	118205-0935	I	D	+0 €	850 €	950 €
	970-1005	250	720	118205-0970	I	D		850 €	950 €
1100	1035-1070	300	735	118205-1035	I	D		850 €	950 €
	1070-1105	300	770	118205-1070	I	D		850 €	950 €
1200	1135-1170	400	735	118205-1135	I	D		850 €	950 €
	1170-1205	400	770	118205-1170	I	D		850 €	950 €
1400	1335-1370	600	735	118205-1335	I	D		865 €	965 €
	1370-1405	600	770	118205-1370	I	D		865 €	965 €
1600	1535-1570	800	735	118205-1535	I	D		885 €	985 €
	1570-1605	800	770	118205-1570	I	D		885 €	985 €

Composição do código: Código + Esq/Dir + Vidro + Perfil = Código completo do produto

Exemplo: 118205-0935DV0117

Série: Abertura exterior.



Tarifa - à medida

Dimensões (mm)	Perfil (Vidro Transparente 6 mm)					
	F+L	Branco	Prata	Prata Alto Brilho	Cromo	Preto
600-900		655 €	735 €	770 €	870 €	870 €
900-1200		670 €	755 €	790 €	890 €	890 €
1200-1500		695 €	770 €	805 €	905 €	905 €
1500-1800		710 €	790 €	825 €	925 €	925 €
1800-2200		730 €	805 €	845 €	940 €	940 €

Fixo adicional (em transp. sem TK)

+ 410 €

Teknoclean

+ 60 €

Vidro Acetinado

+ 115 €

Vidro Especial

+ 85 €

imagik

+ 245 €

F mínimo: 450 mm. F max: 1000 mm.

L mínimo: 100 mm.

Fornecido com fecho magnético.

Imagik disponível para L>286 mm.



VÍDEO DE INSTALAÇÃO

youtu.be/zykHjoNIZSQ

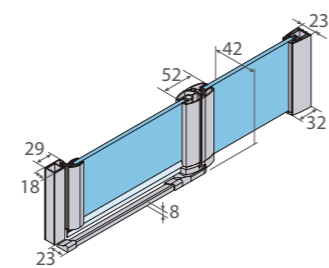
Série ARCOIRIS PLUS / AC-206

FRONTAL 1 FOLHA ABATÍVEL SOBRE FIXO.



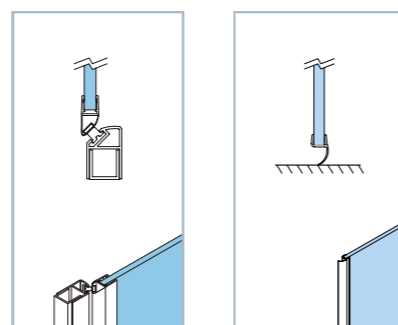
IMAGEM: Acabamento Prata · Vidro Transparente · Puxador Sofia de série.

Detalhes Técnicos



Dimensões em mm

TIPOS DE FECHO



REFERENCIADO: Perfil com fecho magnético. Abertura exterior.

Fecho do contato. Abertura interior e exterior.

Vidros




Transparente

Transparente Acetinado

Gris Fumo

Ver todos os vidros disponíveis no início da série.

Acessório standard



Puxador Sofia

Características



Borracha antimófo e alta durabilidade



Incluído no referenciado

Perfis



Branco* Prata* Prata Alto Brilho* Cromo Preto

* Para este acabamento de perfil: os puxadores, pegas, toalheiros, embelezadores e perfis de base serão fornecidos em Cromo.

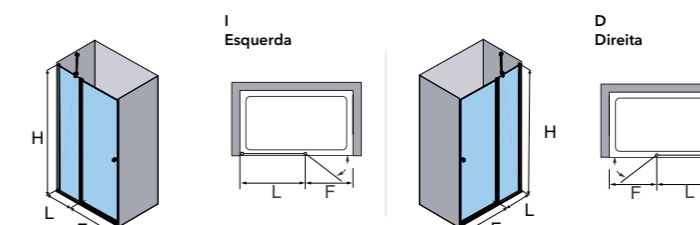
Tarifa - Referenciado

Comp. da base	Dimensões (mm)			Código	Fixação		Vidro (6 mm)	Perfil	
	Frontal	Fixo	Porta		I	D		17	13
	L+F	L	F		Esq	Dir	Transparente	Prata Alto Brilho	Preto
1000	950-975	250	700	118206-0950	I	D	+0 €	880 €	975 €
	975-1000	250	725	118206-0975	I	D			
1100	1050-1075	300	750	118206-1050	I	D		880 €	975 €
	1075-1100	300	775	118206-1075	I	D			
1200	1150-1175	400	750	118206-1150	I	D		880 €	975 €
	1175-1200	400	775	118206-1175	I	D			
1400	1350-1375	600	750	118206-1350	I	D		890 €	990 €
	1375-1400	600	775	118206-1375	I	D			
1600	1550-1575	800	750	118206-1550	I	D		905 €	1.000 €
	1575-1600	800	775	118206-1575	I	D			

Composição do código: Código + Esq/Dir + Vidro + Perfil = Código completo do produto

Exemplo: 118206-0950DV0117

Série: Abertura exterior.



Tarifa - à medida

Dimensões (mm)	Perfil (Vidro Transparente 6 mm)					
	F+L	Branco	Prata	Prata Alto Brilho	Cromo	Preto
600-900		695 €	775 €	805 €	905 €	905 €
900-1200		705 €	790 €	820 €	915 €	915 €
1200-1500		715 €	800 €	830 €	930 €	930 €
1500-1800		730 €	810 €	845 €	940 €	940 €
1800-2200		740 €	825 €	860 €	955 €	955 €

Teknoclean	+ 60 €
Vidro Acetinado	+ 115 €
Vidro Especial	+ 85 €
imagik	+ 245 €

F mínimo: 450 mm. F max: 1000 mm.

L mínimo: 115 mm.

Imagik disponível para L>293 mm.

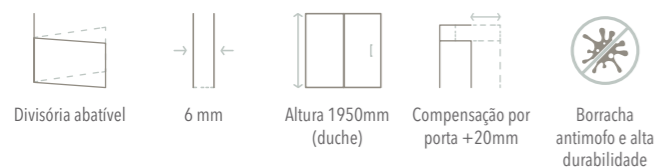
Série ARCOIRIS PLUS / AC-207

2 FOLHAS ABATÍVEIS.



IMAGEM: Acabamento Prata Alto Brilho · Vidro Transparente · Decorado Imagik modelo Italic (FO-23-20) · Puxador Sofia de série.


Características



**TEKNO
CLEAN**

Incluído no referenciado

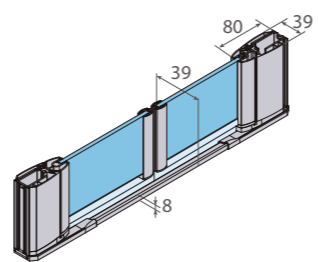
Perfis



Branco* Prata* Prata Alto Brilho* Cromo Preto

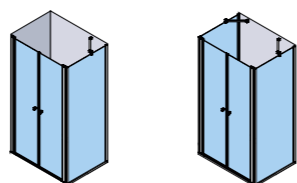
* Para este acabamento de perfil: os puxadores, pegas, toalheiros, embelezadores e perfis de base serão fornecidos em Cromo.

Detalhes Técnicos

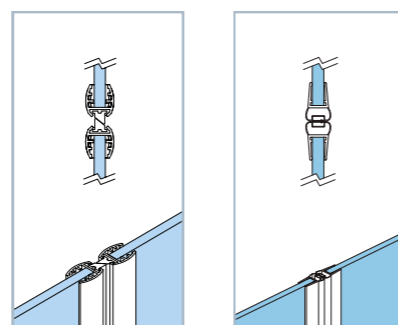


Dimensões em mm

OPÇÃO COM FIXO ADICIONAL



TIPOS DE FECHO



REFERENCIADO: Fecho magnético. Abertura interior e exterior.

Fecho magnético. Abertura interior e exterior.

Vidros



Transparente

Transparente Acetinado

Gris Fumo

Ver todos os vidros disponíveis no início da série.

Acessório standard



Puxador Sofia

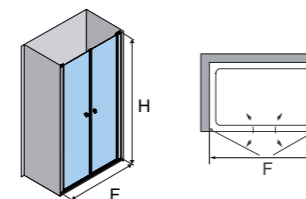
Tarifa - Referenciado

Comp. da base	Dimensões (mm)		Código	Vidro (6 mm)	Perfil	
	Frontal	Entrada (mm)		V01	17	13
	F			Transparente	Prata Alto Brilho	Preto
800	720-760	553	118207-0720	+0 €	880 €	950 €
	760-800	593	118207-0760			
900	820-860	653	118207-0820		890 €	960 €
	860-900	693	118207-0860			
1000	920-960	753	118207-0920		890 €	960 €
	960-1000	793	118207-0960			
1100	1020-1060	853	118207-1020		890 €	960 €
	1060-1100	893	118207-1060			
1200	1120-1160	953	118207-1120		905 €	970 €
	1160-1200	993	118207-1160			

Composição do código: Código + Vidro + Perfil = Código completo do produto

Exemplo: 118207-0720V0117

Série: Fecho magnético. Abertura interior e exterior.



Tarifa - à medida

Dimensões (mm)	Entrada (mm)	Perfil (Vidro Transparente 6 mm)				
		Branco	Prata	Prata Alto Brilho	Cromo	Preto
600-800	430-630	705 €	790 €	820 €	890 €	890 €
800-1100	630-930	715 €	800 €	830 €	900 €	900 €
1100-1400	930-1230	730 €	810 €	845 €	910 €	910 €
1400-1700	1230-1530	740 €	825 €	860 €	925 €	925 €
1700-2000	1530-1830	755 €	835 €	870 €	935 €	935 €

Fixo adicional (em transp. sem TK)

+ 410 €

Teknoclean

+ 60 €

Vidro Acetinado

+ 115 €

Vidro Especial

+ 85 €

imagik

+ 245 €

Abertura interior e exterior.

Largura máxima por folha: 1000 mm. Largura mínima por folha: 285 mm.

Imagik disponível para L>665 mm.

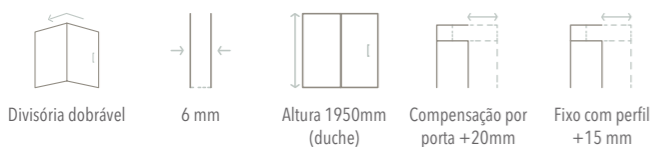
Série ARCOIRIS PLUS / AC-208

1 FOLHA ABATÍVEL SOBRE PAREDE + 1 LATERAL FIXO.



IMAGEM: Acabamento Preto · Vidro Transparente · Decorado Imagik modelo Vendome II (COS-25-72) · Pega Siena opcional.

Características



Borracha antimofa e alta durabilidade

TEKNO
CLEAN

Opcional

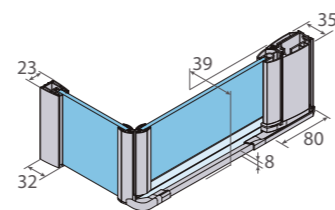
Perfis



Branco* Prata* Prata Alto Brilho* Cromo Preto

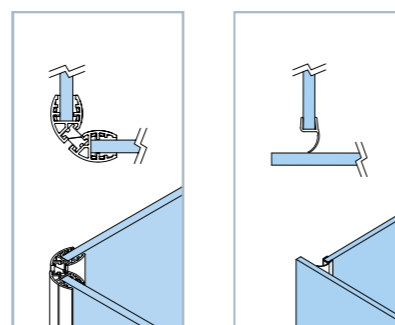
* Para este acabamento de perfil: os puxadores, pegas, toalheiros, embelezadores e perfis de base serão fornecidos em Cromo.

Detalhes Técnicos



Dimensões em mm

TIPOS DE FECHO



Perfil com fecho magnético. Abertura exterior.

Fecho do contato. Abertura interior e exterior.

Vidros




Transparente

Transparente Acetinado

Gris Fumo

Ver todos os vidros disponíveis no início da série.

Acessório standard



Puxador Sofia

Tarifa - à medida

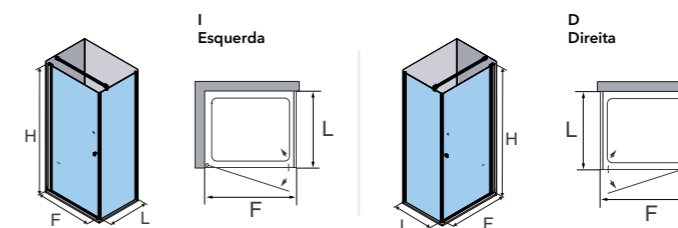
Dimensões (mm)	Perfil (Vidro Transparente 6 mm)					
	F+L	Branco	Prata	Prata Alto Brilho	Cromo	Preto
600-900		660 €	740 €	775 €	875 €	875 €
900-1200		675 €	760 €	795 €	895 €	895 €
1200-1500		700 €	775 €	810 €	910 €	910 €
1500-1800		715 €	795 €	830 €	930 €	930 €
1800-2200		735 €	810 €	850 €	945 €	945 €

Teknoclean	+ 60 €
Vidro Acetinado	+ 115 €
Vidro Especial	+ 85 €
imagik	+ 245 €

Abertura interior apenas com fecho de contato.

F mínimo: 450 mm. F max: 1000 mm. L mínimo: 125 mm.

Imagik disponível para L>312 mm.



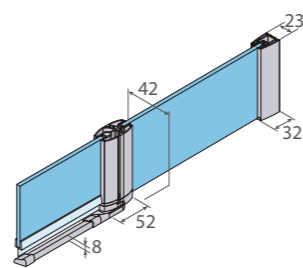
Série ARCOIRIS PLUS / AC-240

FRONTAL 1 FOLHA FIXA + 1 ABATÍVEL.



IMAGEM: Acabamento Preto - Vidro Gris Fumo.

Detalhes Técnicos



Dimensões em mm



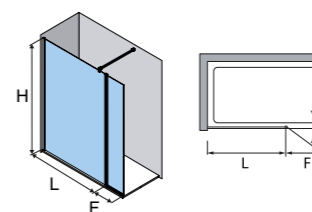
Percha integrada opcional

Tarifa - Referenciado

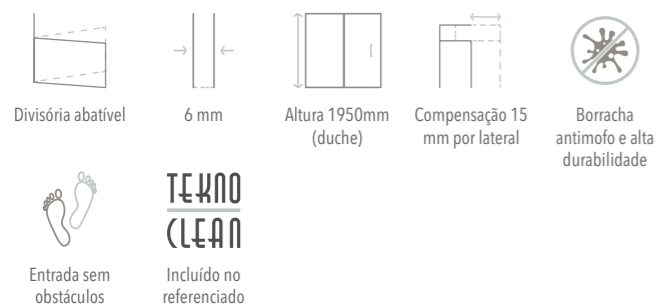
Comp. da base	Dimensões (mm)			Código	Vidro (6 mm)	Perfil	
	Frontal	Fixo	Porta		V01	17	13
	L+F	L	F		Transparente	Prata Alto Brilho	Preto
1300	1210-1225	860	350	118240-1210	+0 €	730 €	810 €
1400	1210-1225	960	350	118240-1310		730 €	810 €
1500	1410-1425	1060	350	118240-1410		745 €	820 €
1600	1410-1425	1160	350	118240-1510		745 €	820 €
1800	1410-1425	1360	350	118240-1710		760 €	835 €

Composição do código: **Código** + **Vidro** + **Perfil** = Código completo do produto

Exemplo: 118240-1210V0117



Características



Perfis



* Para este acabamento de perfil: os puxadores, pegas, toalheiros, embelezadores e perfis de base serão fornecidos em Cromo.

Vidros



Transparente Transparente Acetinado Gris Fumo

Ver todos os vidros disponíveis no início da série.

Tarifa - à medida

Dimensões (mm)	Perfil (Vidro Transparente 6 mm)					
	F+L	Branco	Prata	Prata Alto Brilho	Cromo	Preto
600-800		545 €	615 €	640 €	720 €	720 €
800-1100		565 €	630 €	655 €	735 €	735 €
1100-1400		575 €	645 €	670 €	750 €	750 €
1400-1700		595 €	660 €	685 €	760 €	760 €
1700-1950		610 €	675 €	700 €	775 €	775 €

Teknoclean	+ 60 €
Vidro Acetinado	+ 115 €
Vidro Especial	+ 85 €
imagik	+ 245 €

Sem puxador.
Toalheiro integrado opcional.
Abertura interior e exterior.
F máx. 1000 mm.
Imagik disponível para L>293 mm.



VÍDEO DE INSTALAÇÃO
youtu.be/MKVZuuKV7s

Série ARCOIRIS PLUS / AC-218

FRONTAL 2 FOLHAS DOBRÁVEIS.


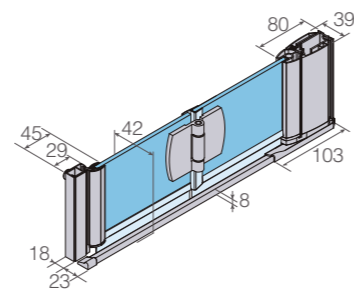


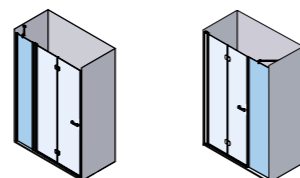
IMAGEM: Acabamento Cromo Brilho · Vidro Transparente · Pega Nantes opcional.

Detalhes Técnicos

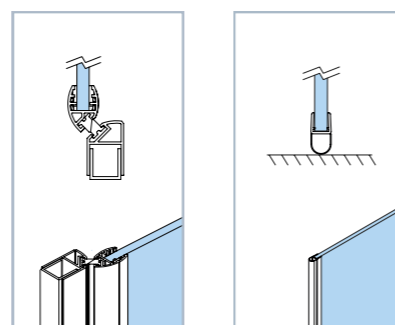


Dimensões em mm

OPÇÃO COM FIXO ADICIONAL



TIPOS DE FECHO



REFERENCIADO: Perfil com fecho magnético. Abertura exterior.

Fecho do contato. Abertura interior e exterior.

Vidros



Transparente

Transparente Acetinado

Gris Fumo

Ver todos os vidros disponíveis no início da série.

Acessório standard



Pega Siena

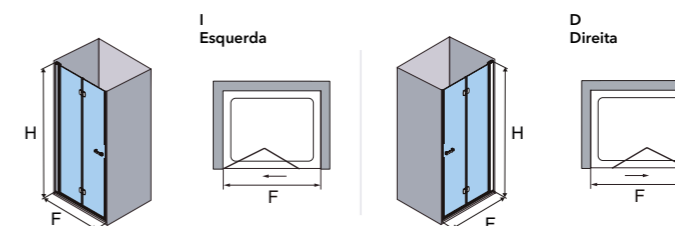
Tarifa - Referenciado

Comp. da base	Dimensões (mm)		Fixação		Vidro (6 mm)	Perfil	
	Frontal	Código	I	D	V01	17	13
	F		Esq	Dir	Transparente	Prata Alto Brilho	Preto
800	740-770	118218-0740	I	D	+0 €	1.025 €	1.040 €
	770-800	118218-0770	I	D		1.025 €	1.040 €
900	840-870	118218-0840	I	D		1.025 €	1.040 €
	870-900	118218-0870	I	D		1.040 €	1.065 €
1000	940-970	118218-0940	I	D		1.040 €	1.065 €
	970-1000	118218-0970	I	D		1.040 €	1.065 €

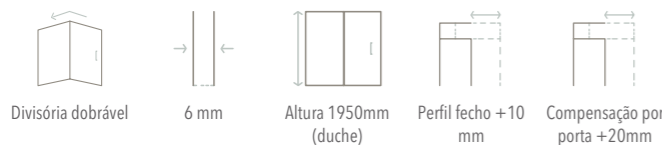
Composição do código: Código + Esq/Dir + Vidro + Perfil = Código completo do produto

Exemplo: 118218-0740DV0117

Série: Fecho magnético. Abertura exterior e interior.



Características



Divisória dobrável

6 mm

Altura 1950mm (duche)

Perfil fecho +10 mm

Compensação por porta +20mm




Borracha antimófo e alta durabilidade

TEKNO CLEAN

Incluído no referenciado

Perfis



Branco*

Prata*

Prata Alto Brilho*

Cromo

Preto

Tarifa - à medida

Dimensões (mm)	Perfil (Vidro Transparente 6 mm)					
	F	Branco	Prata	Prata Alto Brilho	Cromo	Preto
500-600		830 €	900 €	930 €	945 €	945 €
600-700		850 €	915 €	945 €	965 €	965 €
700-850		870 €	935 €	965 €	980 €	980 €
850-1100		890 €	955 €	980 €	1.005 €	1.005 €

Fixo adicional (em transp. sem TK)

+ 410 €

Teknoclean

+ 60 €

Vidro Acetinado

+ 115 €

Vidro Especial

+ 85 €

imagik

+ 245 €

Imagik disponível para F>614 mm.



VÍDEO DE INSTALAÇÃO

youtu.be/of8pMDkij-Y

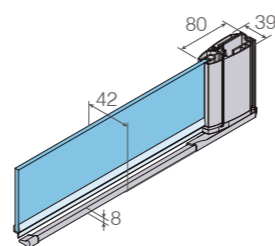
Série ARCOIRIS PLUS / AC-110

FRONTAL DE BANHEIRA. 1 HOJA ABATÍVEL



IMAGEM: Acabamento Prata Alto Brilho · Vidro Ácido · Puxador Sofía de série.

Detalhes Técnicos



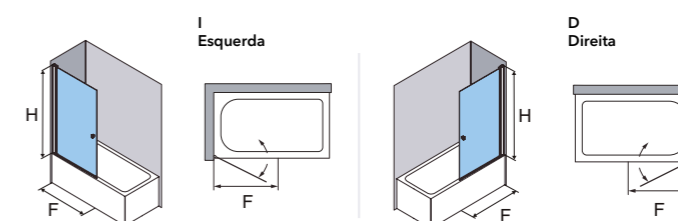
Dimensões em mm

Tarifa - à medida

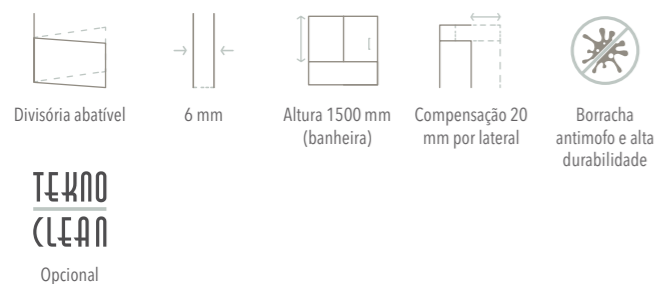
Dimensões (mm)	Entrada (mm)	Perfil (Vidro Transparente 6 mm)				
		Branco	Prata	Prata Alto Brilho	Cromo	Preto
450-550	330-430	355 €	400 €	415 €	455 €	455 €
550-700	430-580	375 €	415 €	430 €	465 €	465 €
700-850	580-730	385 €	430 €	450 €	480 €	480 €
850-1000	730-880	400 €	450 €	460 €	495 €	495 €

Teknoclean	+ 30 €
Vidro Acetinado	+ 60 €
Vidro Especial	+ 45 €
imagil	+ 120 €

Puxador incluído, exceto indicação em contrário.
Abertura interior e exterior.



Características



Vidros




Transparente

Transparente Acetinado

Gris Fumo

Ver todos os vidros disponíveis no início da série.

Perfis



Branco*

Prata*

Prata Alto Brilho*

Cromo

Preto

Acessório standard



Puxador Sofía

* Para este acabamento de perfil: os puxadores, pegas, toalheiros, embelezadores e perfis de base serão fornecidos em Cromo.

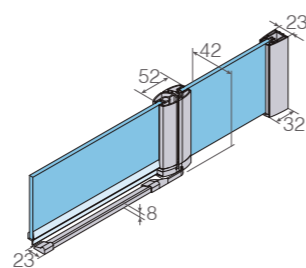
Série ARCOIRIS PLUS / AC-106

FRONTAL DE BAÑERA 1 HOJA ABATIBLE SOBRE FIJO.



IMAGEM: Acabamento Cromo · Vidro Transparente · Puxador Sofía de série.

Detalhes Técnicos



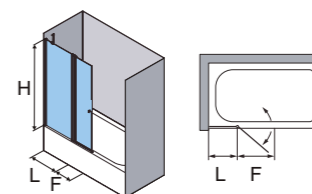
Dimensões em mm

Tarifa - Referenciado

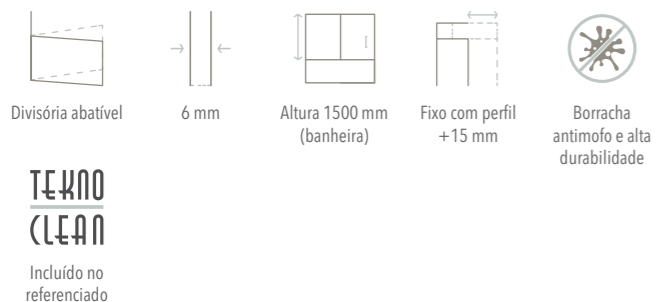
Comp. da base	Dimensões (mm)			Código	Vidro (6 mm)	Perfil	
	Frontal	Fixo	Porta		V01	17	13
	L+F	L	F		Transparente	Prata Alto Brilho	Preto
1100	1085-1100	285	800	118106-1085	+0 €	640 €	710 €
1200	1185-1200	385	800	118106-1185		640 €	710 €
1300	1285-1300	485	800	118106-1285		650 €	720 €
1400	1385-1400	585	800	118106-1385		650 €	720 €

Composição do código: Código + Vidro + Perfil = Código completo do produto

Exemplo: 118106-1085V0117



Características



Vidros



Transparente

Transparente Acetinado

Gris Fumo

Ver todos os vidros disponíveis no início da série.

Perfis



Branco*

Prata*

Prata Alto Brilho*

Cromo

Preto

Acessório standard



Puxador Sofía

Tarifa - à medida

Dimensões (mm)	Perfil (Vidro Transparente 6 mm)					
	F+L	Branco	Prata	Prata Alto Brilho	Cromo	Preto
600-900		495 €	550 €	570 €	640 €	640 €
900-1200		500 €	560 €	580 €	650 €	650 €
1200-1500		510 €	565 €	590 €	660 €	660 €
1500-1800		520 €	575 €	600 €	665 €	665 €
1800-2200		525 €	585 €	610 €	675 €	675 €

Teknoclean

+ 60 €

Vidro Acetinado

+ 115 €

Vidro Especial

+ 85 €

imagik


+ 245 €

Puxador incluído, exceto indicação em contrário. Imagik disponível a partir de F ou L=250 mm. largura máxima por folha: 1000 mm. Largura máxima do fixo: 1600 mm Largura mínima por folha: 235 mm. Largura mínima do fixo: 150 mm.

* Para este acabamento de perfil: os puxadores, pegas, toalheiros, embelezadores e perfis de base serão fornecidos em Cromo.



AC-216: Acabamento Prata Alto Brilho · Vidro Transparente · Puxador Sofía de série.



AC-213: Acabamento Prata Alto Brilho · Vidro Transparente · Puxador Sofía de série.



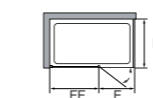
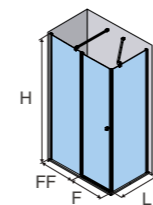
AC-220: Acabamento Cromo Brilho · Vidro Transparente · Pega Turín opcional.



AC-219: Acabamento Preto · Vidro Transparente · Pega Siena de série.

ABATÍVEIS

AC-216 1 FOLHA ABATÍVEL SOBRE FIXO + 1 LATERAL FIXO.



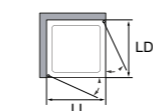
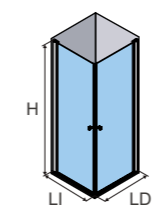
Dimensões (mm)	Perfil (Vidro Transparente 6 mm)				
	FF+F+L	Branco	Prata	Prata Alto Brilho	Cromo
1100-1400	890 €	1.000 €	1.045 €	1.150 €	1.150 €
1400-1700	905 €	1.015 €	1.065 €	1.170 €	1.170 €
1700-2000	925 €	1.035 €	1.080 €	1.185 €	1.185 €
2000-2300	940 €	1.050 €	1.100 €	1.205 €	1.205 €
2300-2600	960 €	1.070 €	1.115 €	1.225 €	1.225 €

Abertura interior apenas com fecho de contacto.

F mínimo: 400 mm. F max: 1000 mm. FF mínimo: 115 mm. L mínimo: 125 mm.

Imagik disponível para FF>296 mm e L>312 mm.

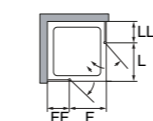
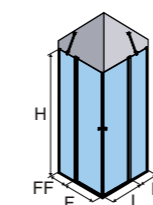
AC-220 ANGULAR 2 FOLHAS ABATÍVEIS.



Dimensões (mm)	Perfil (Vidro Transparente 6 mm)				
	LI+LD	Branco	Prata	Prata Alto Brilho	Cromo
800-1100	705 €	790 €	845 €	890 €	890 €
1100-1400	725 €	805 €	865 €	905 €	905 €
1400-1700	740 €	825 €	880 €	925 €	925 €
1700-2000	760 €	845 €	900 €	940 €	940 €

Largura máxima por folha: 1000 mm. Medida mínima LI ou LD: 300 mm.

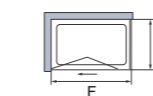
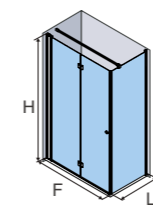
AC-213 ANGULAR 2 FOLHAS ABATÍVEIS + 2 FIXAS.



Dimensões (mm)	Perfil (Vidro Transparente 6 mm)				
	FF+F+LL+L	Branco	Prata	Prata Alto Brilho	Cromo
1100-1400	1.245 €	1.340 €	1.425 €	1.500 €	1.500 €
1400-1700	1.265 €	1.360 €	1.445 €	1.515 €	1.515 €
1700-2000	1.285 €	1.375 €	1.465 €	1.535 €	1.535 €
2000-2300	1.305 €	1.395 €	1.480 €	1.550 €	1.550 €
2300-2600	1.320 €	1.410 €	1.500 €	1.570 €	1.570 €

F e L mínimo: 300 mm. F e L max: 1000 mm. FF e LL mínimo: 115 mm. Imagik disponível para FF ou LL>296 mm.

AC-219 FRONTAL 2 FOLHAS DOBRÁVEIS + 1 FIXO LATERAL.



Dimensões (mm)	Perfil (Vidro Transparente 6 mm)				
	F+L	Branco	Prata	Prata Alto Brilho	Cromo
650-900	1.100 €	1.180 €	1.230 €	1.270 €	1.270 €
900-1200	1.130 €	1.210 €	1.260 €	1.305 €	1.305 €
1200-1500	1.165 €	1.240 €	1.295 €	1.335 €	1.335 €
1500-1800	1.195 €	1.270 €	1.320 €	1.365 €	1.365 €
1800-2200	1.225 €	1.305 €	1.350 €	1.395 €	1.395 €

L mínimo: 125 mm.

Teknoclean	+ 75 €
Vidro Acetinado	+ 130 €
Vidro Especial	+ 125 €
imagik	+ 300 €

Fixo adicional (em transp. sem TK)	+ 410 €
Teknoclean	+ 60 €
Vidro Acetinado	+ 115 €
Vidro Especial	+ 85 €
imagik	+ 245 €





VÍDEO DE INSTALAÇÃO
youtu.be/W1qLVj6sMcA

NEWGLASS

ABATÍVEIS/DOBRÁVEIS

Para mais informações:


PROFILTEK **P**


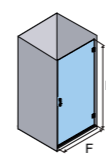
CARACTERÍSTICAS

- » Divisória de banheira e duche com modelos abatíveis ou dobráveis. Possibilidade de abertura exterior ou interior.
- » Vidro de segurança disponível em 6 ou 8 mm.
- » Acabamentos do perfil em Cromo e Preto.
- » Perfil base, dobradiças e barras em acabamento Cromo e Preto.
- » Pega Siena de série em Cromo e Preto.
- » Dobradiças e suportes com compensação frontal ± 2 mm.
- » Para configurações com fixações, estão incluídas barras estabilizadoras multiposição em acabamento Cromo e Preto.
- » Possibilidade de substituição dos suportes fixos por perfil de parede, com compensação até +15 mm.
- » Equipado com fecho magnético ou de contato, consoante a configuração.
- » Modelos abatíveis com dobradiça magnética que garante um posicionamento de 180° das folhas.
- » Esta série dispõe de moldes de marcação para facilitar a instalação (apenas na altura standard).
- » Consultar os acessórios opcionais da série.
- » Teknoclean opcional nas divisórias à medida, nas divisórias referenciadas está incluído.

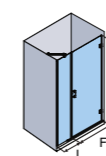
N

NOVIDADE

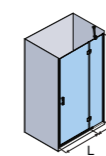
Borracha antimoho altamente durável de série.



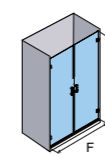
NG-210



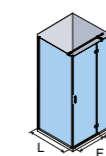
NG-205



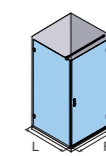
NG-206



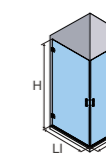
NG-207



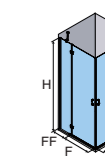
NG-216



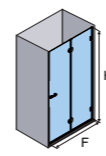
NG-208



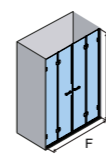
NG-220



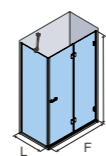
NG-213



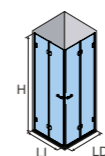
NG-218



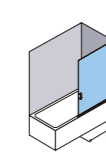
NG-226



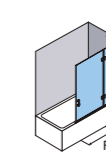
NG-219



NG-227

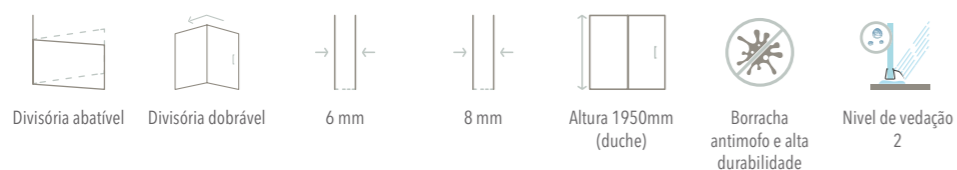


NG-110



NG-106

CARACTERÍSTICAS SÉRIE NEWGLASS




ACABAMENTOS DISPONÍVEIS

VIDRO DE SEGURANÇA 6mm / 8mm

TARIFA BASE	VIDROS COM ACRÉSCIMO SOBRE TARIFA BASE							
Sem custo adicional	Acetinado	Especial	Especial	Especial	Especial	Especial	Texturado	Texturado
Transparente	Transparente Acetinado	Gris Fumo	Ácido	Carglass	Azul	Bronze	Carré	Linhas
	Texturado							
	Master Carré	Impressão digital Imagik						

Vidro Blue, Bronze, Carré, Linhas apenas disponível em 8 mm.
O vidro Carglass só está disponível em 6 mm.

PERFIS



Cromo Preto Cromo Preto

DOBRADIÇAS

ACESSÓRIOS (€/UNIDADE)



Pega Siena Pega Siena Pega Turín Pega Turín Pega Oxford Pega Oxford Pega Mónaco Pega London Pega Paris Pega Paris Pega Nantes Puxador Sofía Puxador Sofía Puxador Oslo Puxador Oslo Glass Hole Toalheiro Sidney Toalheiro Sidney

BARRAS



BORRACHAS



Borracha Transp. Borracha Preta

AVISOS!

- » Altura máxima 2200 mm. Em acabamento Cromo com fixação à parede com perfil de parede ou perfil de fecho altura máxima de 2000 mm.
- » Largura máxima da folha de duche com dobradiças: 1000 mm (vidro de 8 mm de espessura) e 1100 mm (vidro de 6 mm de espessura).
- » Para as divisórias com uma altura inferior a 1650 mm, a altura da pega deve ser de 600 mm. Para divisórias com altura superior a 1650 mm, o puxador será centrado no vidro.
- » É possível substituir os suportes de parede dos painéis fixos por um perfil de parede, com uma compensação até 15 mm. Sem aumento de preço.
- » Extensibilidade frontal de ± 2 mm para dobradiças e suportes.
- » O lado de fixação deve ser especificado na encomenda. Nos modelos com combinações de fixo e folha, incluir a dimensão de cada um.
- » É indispensável indicar o sentido de abertura (interior ou exterior).
- » Salvo indicação em contrário, a divisória será fornecida com vidro de 6 mm de espessura, dobradiças cromadas e fixado com suportes de parede.
- » Borrachas transparentes de série. Para o acabamento do perfil em Preto, opção de borrachas pretas com um custo adicional.
- » Salvo indicação em contrário, os painéis dobráveis têm a mesma dimensão.
- » A dimensão da divisória é determinada pelo exterior do perfil base.
- » Bases de duche ao nível do solo pode provocar uma alteração da dimensão da divisória.
- » Largura mínima do vidro para Imagik 250 mm.
- » Imagik personalizado. Consulte a viabilidade técnica da sua proposta.
- » Os vidros de dimensão superior a 1200 mm ou as guias e perfis de dimensão superior a 2200 mm implicam um aumento adicional do preço devido a condições logísticas especiais. Ver "aumentos de preços".
- » **Para banheiras com altura de 1500 mm NÃO será aplicado qualquer aumento de preço.**
- » **IVA não incluído.**

ACRÉSCIMOS SOBRE TARIFA

CONDIÇÕES LOGÍSTICAS ESPECIAIS: Acréscimo para vidros entre 1200 e 1600 mm. (Para outras medidas, consulte nosso Customer Service.) Acréscimo para guias e perfis superiores a 2200 mm.	+110 € líquido
PERSONALIZADO 1: Modificação da altura standard da duche (1950 mm) ou da banheira (1500 mm). Solicitação de modificações que requerem estudo técnico e desenvolvimento de planimetria, troca de puxadores não opcionais. Troca de fechamento.	+50 €
PERSONALIZADO 2: Troca de cor e/ou da posição do IMAGIK ou do ACETINADO.	+65 €
PERSONALIZADO 3: Solicitar canto arredondado. Solicitar modificações na distribuição da folha e/ou do fixo de forma não uniforme. Troca de componentes e/ou suportes.	+70 €
PERSONALIZADO 4: Solicitação de formas especiais no vidro como recorte ou fresagem. Uniões para fixação à parede com perfis "a graus". Aplicação para vidro ou acrílico com perfis irregulares ou corte em queda.	+140 €
PERSONALIZADO 5: KONVERT. Solicitação de configurações com divisórias e soluções personalizadas, que requerem estudo e planimetria, não indicados em tarifa.	+230 €
PERSONALIZADO 6: Qualquer outra alteração, proposta de modificação ou personalização não contemplada nos incrementos anteriores, deve ser consultada e ofertado previamente com o nosso departamento de Customer Service. Imagik em Texturizados e Ácidos. Solicitação de personalização de decorações IMAGIK ou ACETINADO. Decorações DEGRADADOS.	+290 €
PERSONALIZADO 7: PROJECTOS SINGULARES que necessitem de desenvolvimento personalizado e que requerem um estudo técnico e desenvolvimento de planimetria.	Consultar

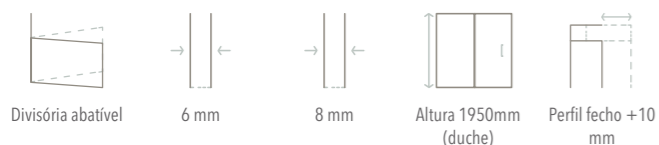
Série NEWGLASS / NG-210

FRONTAL 1 FOLHA ABATÍVEL.



IMAGEM: Acabamento Cromo Brilho · Vidro Transparente · Puxador Oslo opcional.

Características



Divisória abatível

6 mm

8 mm

Altura 1950mm
(duche)Perfil fecho +10
mmBorracha
antimófo e alta
durabilidadeTEKNO
CLEAN

Opcional

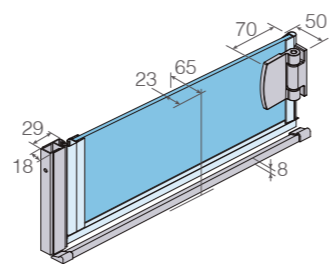
Perfis



Cromo

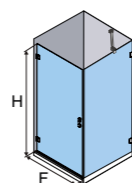
Preto

Detalhes Técnicos

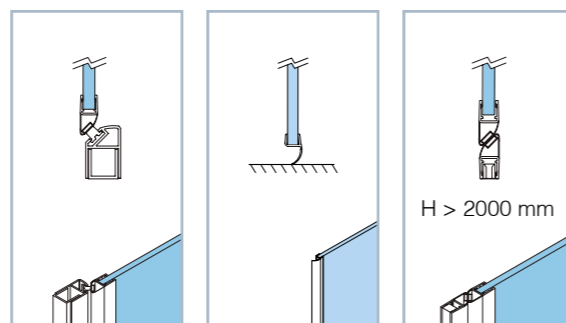


Dimensões em mm.

OPÇÃO COM FIXO ADICIONAL



TIPOS DE FECHO

Perfil com fecho
magnético. Abertura
exterior.Fecho contato. Abertura
interior ou exterior.

H > 2000 mm

Fecho magnético.
Abertura exterior.

Vidros



Transparente

Transparente
Acetinado

Gris Fumo

Ver todos os vidros disponíveis no início da série.

Acessório standard



Pega Siena

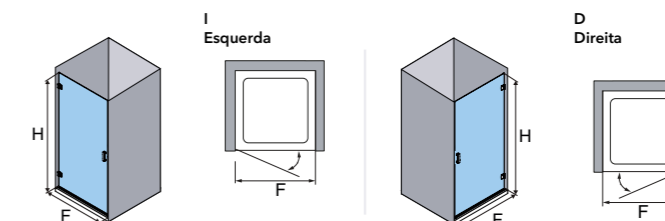
Tarifa - à medida

Dimensões (mm)	Perfil (Vidro Transparente 6 mm)		Perfil (Vidro Transparente 8 mm)	
	Cromo	Preto	Cromo	Preto
400-550	420 €	420 €	450 €	450 €
550-700	430 €	430 €	460 €	460 €
700-850	440 €	440 €	470 €	470 €
850-1000	455 €	455 €	485 €	485 €
1000-1100	465 €	465 €	-	-

Fixo adicional (em transp. sem TK)	+ 470 €
Teknoclean	+ 30 €
Vidro Acetinado	+ 60 €
Vidro Especial	+ 45 €
Vidro Texturizado	+ 80 €
imagil	+ 120 €

VÍDEO DE
INSTALAÇÃO

youtu.be/L9EjgRCwK_s&list



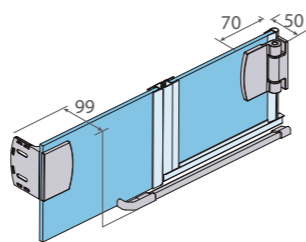
Série NEWGLASS / NG-205

FRONTAL 1 FOLHA ABATÍVEL SOBRE PAREDE + 1 FIXA.



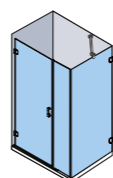
IMAGEM: Acabamento Preto · Vidro Transparente · Pega Siena de série.

Detalhes Técnicos

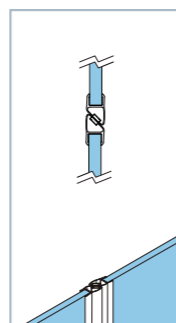


Dimensões em mm.

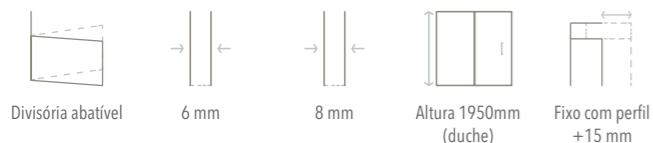
OPÇÃO COM FIXO ADICIONAL



TIPOS DE FECHO

Fecho magnético.
Abertura exterior.

Características



Divisória abatível

6 mm

8 mm

Altura 1950mm
(duche)Fixo com perfil
+15 mmBorracha
antimofo e alta
durabilidadeTEKNO
CLEANIncluído no
referenciado

Perfis



Cromo

Preto

Vidros



Transparente

Transparente
Acetinado

Gris Fumo

Ver todos os vidros disponíveis no início da série.

Acessório standard



Pega Siena

Tarifa - Referenciado

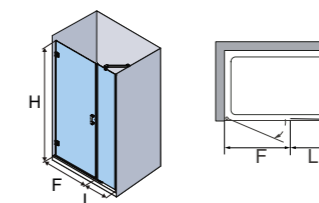
Comp. da base	Dimensões (mm)			Código	Vidro (6 mm)	Perfil	
	Frontal	Fixo	Porta		V01	14	13
	L+F	L	F		Transparente	Cromo	Preto
1000	955-970	250	705	156205-0955	+0 €	845 €	845 €
	985-1000	250	735	156205-0985		845 €	845 €
1100	1055-1070	300	755	156205-1055		845 €	845 €
	1085-1100	300	785	156205-1085		845 €	845 €
1200	1155-1170	400	755	156205-1155		845 €	845 €
	1185-1200	400	785	156205-1185		845 €	845 €
1400	1355-1370	500	855	156205-1355		855 €	855 €
	1385-1400	500	885	156205-1385		855 €	855 €
1600	1555-1570	600	955	156205-1555		870 €	870 €
	1585-1600	600	985	156205-1585		870 €	870 €

Composição do código: Código + Vidro + Perfil = Código completo do produto

Exemplo: 156205-0955V0114

Fixo com perfil de parede.

Fecho magnético. Abertura exterior.



Tarifa - à medida

Dimensões (mm)	Perfil (Vidro Transparente 6 mm)		Perfil (Vidro Transparente 8 mm)		
	F+L	Cromo	Preto	Cromo	Preto
610-900		775 €	775 €	825 €	825 €
900-1200		785 €	785 €	835 €	835 €
1200-1500		795 €	795 €	855 €	855 €
1500-1800		810 €	810 €	865 €	865 €
1800-2200		820 €	820 €	875 €	875 €

Fixo adicional (em transp. sem TK)

+ 470 €

Teknoclean

+ 60 €

Vidro Acetinado

+ 115 €

Vidro Especial

+ 85 €

Vidro Texturizado

+ 155 €

imagik

+ 245 €

Fabricação mínima de F=400 mm e L=214 mm.

Fabricação máxima de F=1000 mm (8 mm) ou F=1100 mm (6 mm) e L=1600 mm.

Imagik disponível para L>264 mm.

VÍDEO DE
INSTALAÇÃO

youtu.be/dt-UMY4vkrU

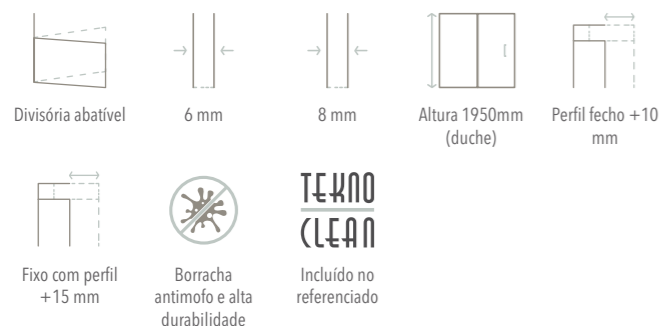
Série NEWGLASS / NG-206

FRONTAL 1 FOLHA ABATÍVEL SOBRE FIXO.



IMAGEM: Acabamento Preto - Vidro Transparente - Decorado Imagik modelo Light (FO-01-02 B) - Paga Siena de série.

Características



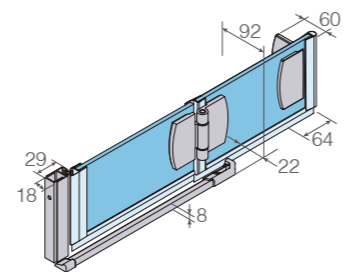
Perfis



Cromo

Preto

Detalhes Técnicos



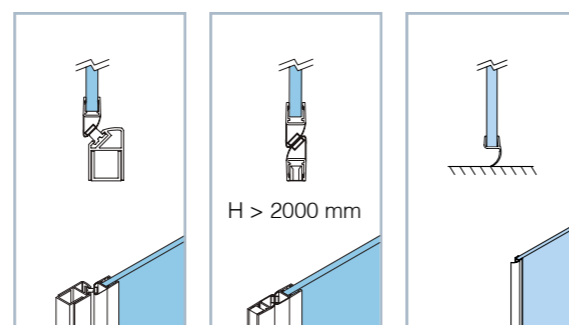
Dimensões em mm.



cromada

Preto

TIPOS DE FECHO



REFERENCIADO: Perfil com fecho magnético. Abertura exterior.

Fecho magnético. Abertura exterior.

Fecho contato. Abertura interior ou exterior.

Vidros




Transparente

Transparente Acetinado

Gris Fumo

Ver todos os vidros disponíveis no início da série.

Acessório standard



Pega Siena

Tarifa - Referenciado

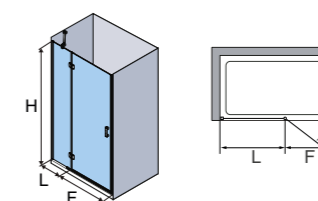
Comp. da base	Dimensões (mm)			Código	Vidro (6 mm)	Perfil	
	Frontal	Fixo	Porta		V01	14	13
	L+F	L	F		Transparente	Cromo	Preto
1000	950-975	250	700	156206-0950	+0 €	875 €	875 €
	975-1000	250	725	156206-0975		875 €	875 €
1100	1050-1075	300	750	156206-1050		875 €	875 €
	1075-1100	300	775	156206-1075		875 €	875 €
1200	1150-1175	400	750	156206-1150		875 €	875 €
	1175-1200	400	775	156206-1175		875 €	875 €
1400	1350-1375	600	750	156206-1350		885 €	885 €
	1375-1400	600	775	156206-1375		885 €	885 €
1600	1550-1575	800	750	156206-1550		895 €	895 €
	1575-1600	800	775	156206-1575		895 €	895 €

Composição do código: Código + Vidro + Perfil = Código completo do produto

Exemplo: 156206-0950V0114

Fixo com perfil de parede.

Abertura exterior.



Tarifa - à medida

Dimensões (mm)	Perfil (Vidro Transparente 6 mm)		Perfil (Vidro Transparente 8 mm)		
	F+L	Cromo	Preto	Cromo	Preto
630-900		800 €	800 €	865 €	865 €
900-1200		815 €	815 €	875 €	875 €
1200-1500		825 €	825 €	890 €	890 €
1500-1800		835 €	835 €	900 €	900 €
1800-2200		855 €	855 €	910 €	910 €

Fixo adicional (em transp. sem TK)

+ 470 €

Teknoclean

+ 60 €

Vidro Acetinado

+ 115 €

Vidro Especial

+ 85 €

Vidro Texturizado

+ 155 €

imagik

+ 245 €

Escolha dobradiças ou perfis no painel fixo.

Fabricação mínima de F=400 mm e L=231 mm.

Fabricação máxima de F=1000 mm (8 mm) ou F=1100 mm (6 mm) e L=1600 mm.

Imagik disponível para L>281 mm.



VÍDEO DE INSTALAÇÃO

youtu.be/6SdzKoo-hR8

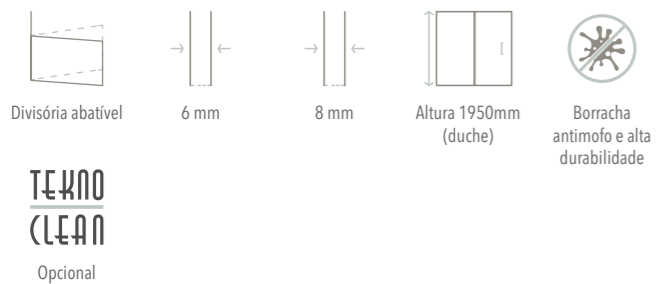
Série NEWGLASS / NG-207

FRONTAL 2 FOLHAS ABATÍVEIS.



IMAGEM: Acabamento Cromo Brilho - Vidro Transparente - Pega Siena de série.

Características



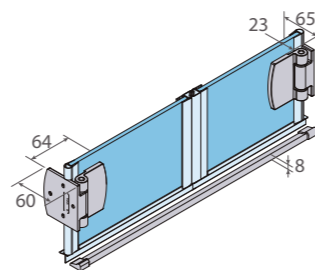
Perfis



Cromo

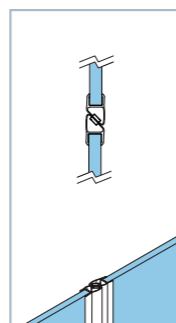
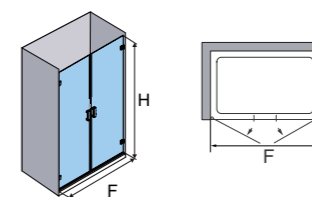
Preto

Detalhes Técnicos



Dimensões em mm.

TIPOS DE FECHO

Fecho magnético.
Abertura interior ou exterior.

Vidros



Transparente

Transparente
Acetinado

Gris Fumo

Ver todos os vidros disponíveis no início da série.

Acessório standard



Pega Siena

Tarifa - à medida

Dimensões (mm)	Entrada (mm)	Perfil (Vidro Transparente 6 mm)		Perfil (Vidro Transparente 8 mm)	
		Cromo	Preto	Cromo	Preto
510-800	420-720	730 €	730 €	800 €	800 €
800-1100	720-1020	745 €	745 €	815 €	815 €
1100-1400	1020-1320	755 €	755 €	825 €	825 €
1400-1700	1320-1620	765 €	765 €	835 €	835 €
1700-2000	1620-1920	780 €	780 €	855 €	855 €

Fixo adicional (em transp. sem TK)	+ 470 €
Teknoclean	+ 60 €
Vidro Acetinado	+ 115 €
Vidro Especial	+ 85 €
Vidro Texturizado	+ 155 €
imagik	+ 245 €

Imagik disponível para F>540 mm.

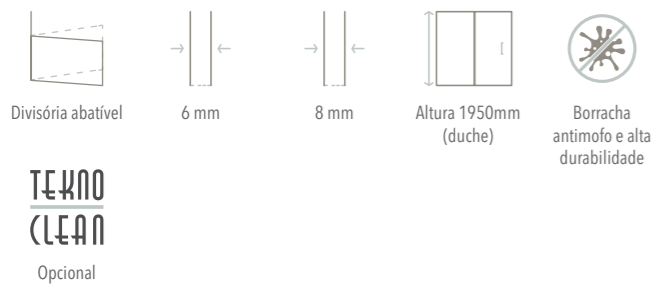
Série NEWGLASS / NG-208

1 FOLHA ABATÍVEL SOBRE PAREDE + 1 FIXO LATERAL.



IMAGEM: Acabamento Cromo Brilho - Vidro Transparente - Puxador Oslo opcional.

Características



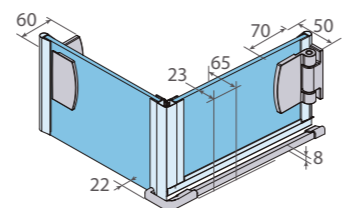
Perfis



Cromo

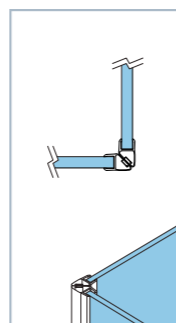
Preto

Detalhes Técnicos



Dimensões em mm.

TIPOS DE FECHO

Fecho magnético.
Abertura exterior.

Vidros



Transparente

Transparente
Acetinado

Gris Fumo

Ver todos os vidros disponíveis no início da série.

Acessório standard



Pega Siena

Tarifa - à medida

Dimensões (mm)	Perfil (Vidro Transparente 6 mm)		Perfil (Vidro Transparente 8 mm)	
	Cromo	Preto	Cromo	Preto
640-900	775 €	775 €	830 €	830 €
900-1200	785 €	785 €	850 €	850 €
1200-1500	795 €	795 €	860 €	860 €
1500-1800	810 €	810 €	870 €	870 €
1800-2200	820 €	820 €	885 €	885 €

Teknoclean	+ 60 €
Vidro Acetinado	+ 115 €
Vidro Especial	+ 85 €
Vidro Texturizado	+ 155 €
imagik	+ 245 €

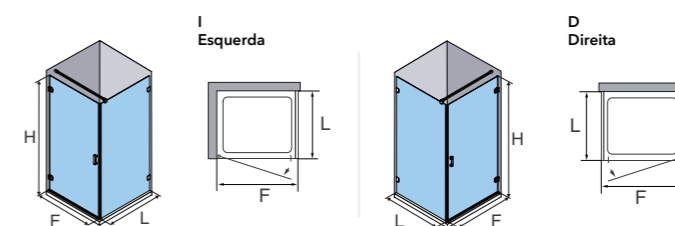
Fabricação mínima de F=400 mm e L=238 mm.

Fabricação máxima de F=1000 mm (8 mm) ou F=1100 mm (6 mm) e L=1600 mm.

Abertura para o interior apenas com fecho de contato.

Quando o painel fixo estiver num muro baixo, o fecho deve ser feito por meio de uma borracha de contato.

Imagik disponível para L>311 mm.



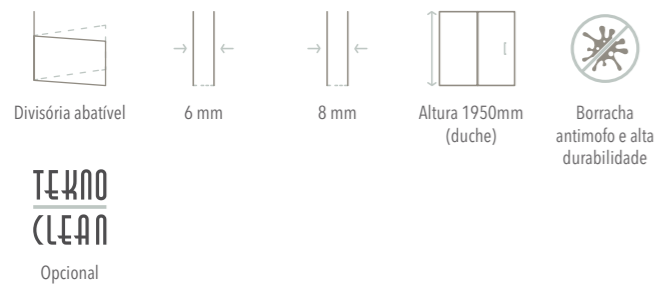
Série NEWGLASS / NG-220

ABERTURA VÉRTICE. 2 FOLHAS ABATÍVEIS.



IMAGEM: Acabamento Preto · Vidro Transparente · Pega Siena de série.

Características



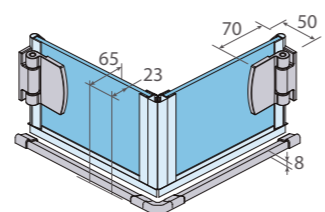
Perfis



Cromo

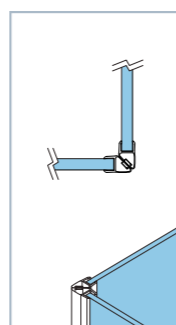
Preto

Detalhes Técnicos



Dimensões em mm.

TIPOS DE FECHO

Fecho magnético.
Abertura exterior.

Vidros



Transparente

Transparente
Acetinado

Gris Fumo

Ver todos os vidros disponíveis no início da série.

Acessório standard



Pega Siena

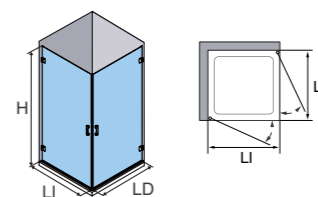
Tarifa - à medida

Dimensões (mm)	Perfil (Vidro Transparente 6 mm)		Perfil (Vidro Transparente 8 mm)		
	LI+LD	Cromo	Preto	Cromo	Preto
800-1100		730 €	730 €	790 €	790 €
1100-1400		745 €	745 €	800 €	800 €
1400-1700		755 €	755 €	815 €	815 €
1700-2000		765 €	765 €	825 €	825 €

Fixo adicional (em transp. sem TK)	+ 470 €
Teknoclean	+ 60 €
Vidro Acetinado	+ 115 €
Vidro Especial	+ 85 €
Vidro Texturizado	+ 155 €
imagil	+ 245 €

Fabricação máxima de LI ou LD: 1000 mm (8 mm) ou 1100 mm (6 mm).

Fabricação mínima de LI ou LD: 250 mm.



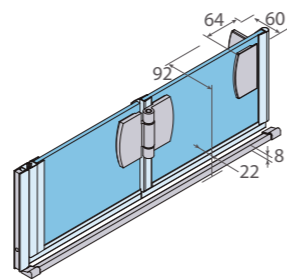
Série NEWGLASS / NG-218

FRONTAL 2 FOLHAS DOBRÁVEIS.



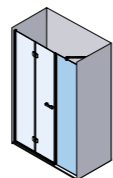
IMAGEM: Acabamento Cromo Brilho · Vidro Transparente · Pega Siena de série.

Detalhes Técnicos

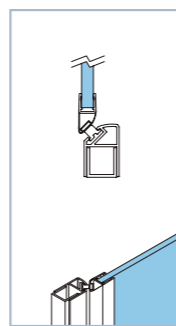


Dimensões em mm.

OPÇÃO COM FIXO ADICIONAL



TIPOS DE FECHO



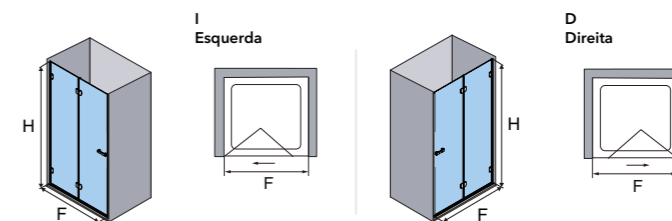
Perfil com fecho magnético. Abertura exterior.

Tarifa - à medida

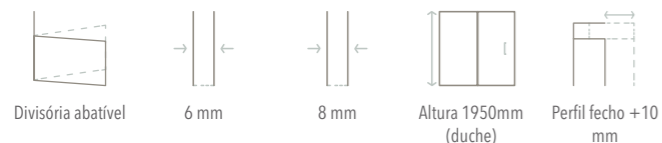
Dimensões (mm)	Perfil (Vidro Transparente 6 mm)		Perfil (Vidro Transparente 8 mm)	
	Cromo	Preto	Cromo	Preto
500-600	890 €	890 €	960 €	960 €
600-700	900 €	900 €	970 €	970 €
700-850	910 €	910 €	980 €	980 €
850-1000	925 €	925 €	1.000 €	1.000 €
1000-1100	935 €	935 €	-	-

Fixo adicional (em transp. sem TK)	+ 470 €
Teknoclean	+ 60 €
Vidro Acetinado	+ 115 €
Vidro Especial	+ 85 €
Vidro Texturizado	+ 155 €
imagik	+ 245 €

F max=1100 mm para vidro de 6 mm. F máximo=1000 mm para vidro de 8 mm. F mínimo=500 mm. Imagik disponível para F>550 mm.



Características



Divisória abatível

6 mm

8 mm

Altura 1950mm (duche)

Perfil fecho +10 mm



Borracha antimófo e alta durabilidade

TEKNO CLEAN

Opcional

Vidros



Transparente

Transparente Acetinado

Gris Fumo

Ver todos os vidros disponíveis no início da série.

Perfis



Cromo

Preto

Acessório standard



Pega Siena

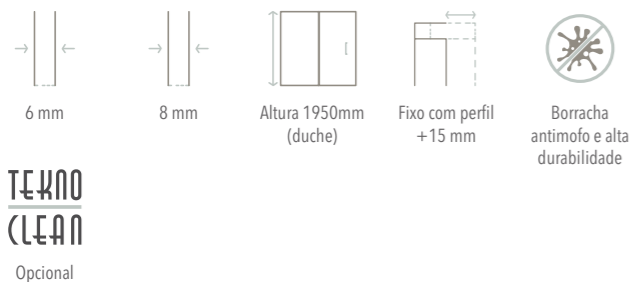
Série NEWGLASS / NG-226

FRONTAL 4 FOLHAS DOBRÁVEIS.



IMAGEM: Acabamento Cromo Brilho · Vidro Transparente · Puxador Siena de série.

Características



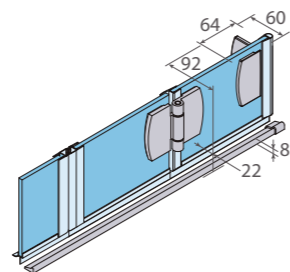
Perfis



Cromo

Preto

Detalhes Técnicos



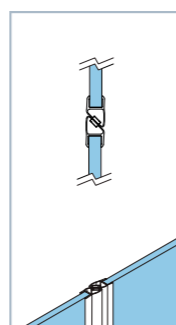
Dimensões em mm.



cromada

Preto

TIPOS DE FECHO

Fecho magnético.
Abertura interior ou exterior.

Vidros



Transparente

Transparente
Acetinado

Gris Fumo

Ver todos os vidros disponíveis no início da série.

Acessório standard

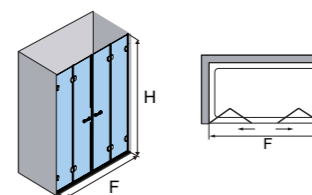


Pega Siena

Tarifa - à medida

Dimensões (mm)	Perfil (Vidro Transparente 6 mm)		Perfil (Vidro Transparente 8 mm)	
	Cromo	Preto	Cromo	Preto
1000-1200	1.750 €	1.750 €	2.000 €	2.000 €
1200-1400	1.775 €	1.775 €	2.030 €	2.030 €
1400-1700	1.800 €	1.800 €	2.055 €	2.055 €
1700-2000	1.820 €	1.820 €	2.075 €	2.075 €

Teknoclean	+ 90 €
Vidro Acetinado	+ 155 €
Vidro Especial	+ 170 €
Vidro Texturizado	+ 315 €
imagil	+ 360 €



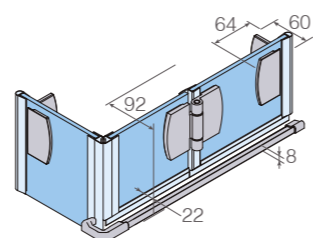
Série NEWGLASS / NG-219

FRONTAL 2 FOLHAS DOBRÁVEIS + 1 FIXO LATERAL.



IMAGEM: Acabamento Preto · Vidro Transparente · Pega Turín opcional.

Detalhes Técnicos



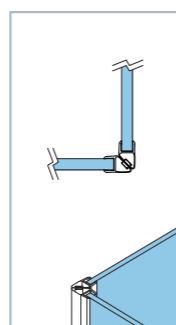
Dimensões em mm.



Cromo

Negro

TIPOS DE FECHO

Fecho magnético.
Abertura exterior.

Tarifa - à medida

Dimensões (mm)	Perfil (Vidro Transparente 6 mm)		Perfil (Vidro Transparente 8 mm)	
	Cromo	Preto	Cromo	Preto
F+L				
650-900	1.250 €	1.250 €	1.345 €	1.345 €
900-1200	1.270 €	1.270 €	1.370 €	1.370 €
1200-1500	1.300 €	1.300 €	1.395 €	1.395 €
1500-1800	1.325 €	1.325 €	1.415 €	1.415 €
1800-2200	1.345 €	1.345 €	-	-

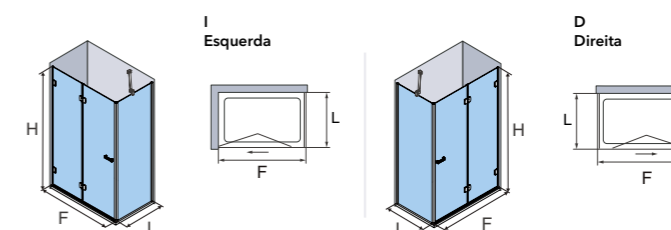
Fixo adicional (em transp. sem TK)	+ 470 €
Teknoclean	+ 75 €
Vidro Acetinado	+ 130 €
Vidro Especial	+ 125 €
Vidro Texturizado	+ 235 €
imagik	+ 300 €

F max=1100 mm para vidro de 6 mm.

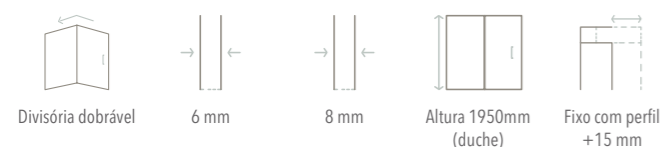
F máximo=1000 mm para vidro de 8 mm.

F mínimo=500 mm.

L mínimo=238 mm.



Características



Divisória dobrável

6 mm

8 mm

Altura 1950mm
(duche)Fixo com perfil
+15 mmBorracha
antimófo e alta
durabilidadeTEKNO
CLEAN

Opcional

Vidros



Transparente

Transparente
Acetinado

Gris Fumo

Ver todos os vidros disponíveis no início da série.

Perfis



Cromo

Preto

Acessório standard



Pega Siena

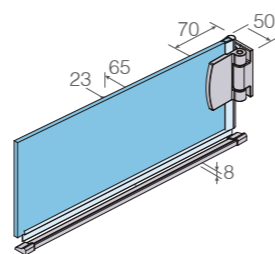
Série NEWGLASS / NG-110

FRONTAL 1 FOLHA ABATÍVEL.



IMAGEM: Acabamento Preto · Vidro Transparente · Pega Siena de série.

Detalhes Técnicos

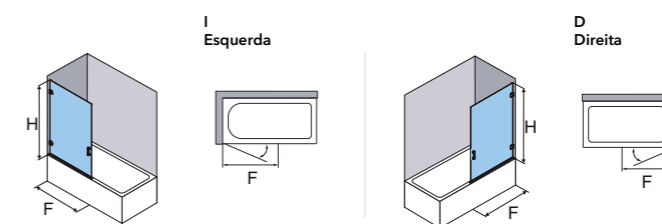


Dimensões em mm.

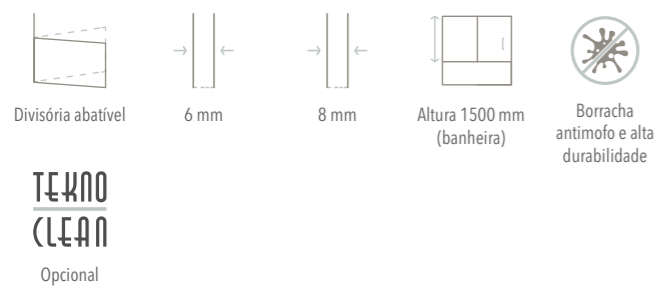
Tarifa - à medida

Dimensões (mm)	Perfil (Vidro Transparente 6 mm)		Perfil (Vidro Transparente 8 mm)	
	Cromo	Preto	Cromo	Preto
400-550	340 €	340 €	365 €	365 €
550-700	350 €	350 €	375 €	375 €
700-850	355 €	355 €	380 €	380 €
850-10000	370 €	370 €	395 €	395 €
10000-1100	375 €	375 €	-	-

Teknoclean	+ 30 €
Vidro Acetinado	+ 60 €
Vidro Especial	+ 45 €
Vidro Texturizado	+ 80 €
imagil	+ 120 €



Características



Vidros



Transparente

Transparente Acetinado

Gris Fumo

Ver todos os vidros disponíveis no início da série.

Perfis



Cromo

Preto


Acessório standard



Pega Siena



NG-216: Acabamento Prata Alto Brilho · Vidro Transparente · Pega Siena de série.



NG-213: Acabamento Cromo Brilho · Vidro Transparente · Pega Siena de série.



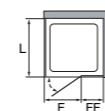
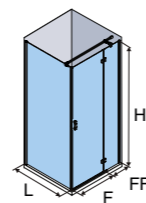
NG-227: Acabamento Cromo Brilho · Vidro Transparente · Pega Siena de série.



NG-106: Acabamento Cromo Brilho · Vidro Transparente · Pega Paris opcional.

ABATÍVEIS

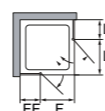
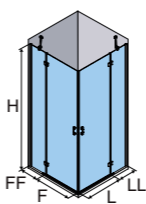
NG-216 1 FOLHA ABATÍVEL SOBRE FIXO + 1 FIXO LATERAL.



Dimensões (mm)	Perfil (Vidro Transparente 6 mm)		Perfil (Vidro Transparente 8 mm)	
	FF+F+L	Cromo	Preto	Cromo
1100-1400	1.060 €	1.060 €	1.150 €	1.150 €
1400-1700	1.075 €	1.075 €	1.160 €	1.160 €
1700-2000	1.085 €	1.085 €	1.170 €	1.170 €
2000-2300	1.095 €	1.095 €	1.185 €	1.185 €
2300-2600	1.110 €	1.110 €	1.195 €	1.195 €

F máximo = 1000 mm (8 mm) ou 1100 mm (6 mm). FF e L max = 1600 mm. F mínimo = 400 mm. FF mínimo = 231 mm. L mínimo = 238 mm. Abertura para o interior apenas com fecho de contato. Quando o painel fixo estiver num muro baixo, o fecho deve ser feito por meio de uma borracha de contato. Imagik disponível para FF>281 mm e L>311 mm.

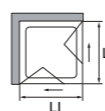
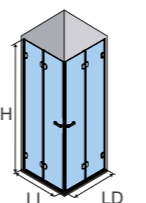
NG-213 ABERTURA VÉRTICE. 2 FOLHAS ABATÍVEIS + 2 FIXAS.



Dimensões (mm)	Perfil (Vidro Transparente 6 mm)		Perfil (Vidro Transparente 8 mm)	
	FF+F+LL+L	Cromo	Preto	Cromo
1000-1400	1.370 €	1.370 €	1.400 €	1.400 €
1400-1700	1.380 €	1.380 €	1.410 €	1.410 €
1700-2000	1.395 €	1.395 €	1.420 €	1.420 €
2000-2300	1.405 €	1.405 €	1.440 €	1.440 €
2300-2600	1.415 €	1.415 €	1.450 €	1.450 €

Largura mínima F ou L=250 mm. Largura máxima F ou L=1000 mm (8 mm) ou 1100 mm (6 mm). Fabricação mínima de FF e LL=227 mm. Fabricação máxima de FF e LL=1600 mm. Imagik disponível para FF ou LL>280 mm e F ou L>290 mm.

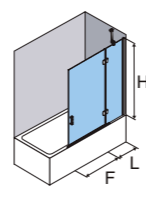
NG-227 ANGULAIRE 4 FOLHAS DOBRÁVEIS.



Dimensões (mm)	Perfil (Vidro Transparente 6 mm)		Perfil (Vidro Transparente 8 mm)	
	LI+LD	Cromo	Preto	Cromo
1000-1200	1.750 €	1.750 €	2.000 €	2.000 €
1200-1400	1.775 €	1.775 €	2.030 €	2.030 €
1400-1700	1.800 €	1.800 €	2.055 €	2.055 €
1700-2200	1.820 €	1.820 €	2.075 €	2.075 €

LI ou LD máximo=1100 mm para vidro de 6 mm. F máximo=1000 mm para vidro de 8 mm. F mínimo=500 mm. Imagik disponível para F>550 mm.

NG-106 FRONTAL 1 FOLHA ABATÍVEL SOBRE FIXO.



Dimensões (mm)	Perfil (Vidro Transparente 6 mm)		Perfil (Vidro Transparente 8 mm)	
	F+L	Cromo	Preto	Cromo
630-900	645 €	645 €	695 €	695 €
900-1200	655 €	655 €	705 €	705 €
1200-1500	665 €	665 €	715 €	715 €
1500-1800	675 €	675 €	725 €	725 €
1800-2200	690 €	690 €	735 €	735 €

Escolha suportes ou perfis no painel fixo. Fabricação mínima de F=400 mm e L=231 mm. Fabricação máxima de F=1000 mm (8 mm) ou F=1100 mm (6 mm) e L=1600 mm. Imagik disponível para L>281 mm.



Teknoclean	+ 75 €
Vidro Acetinado	+ 130 €
Vidro Especial	+ 125 €
Vidro Texturizado	+ 235 €
imagik	+ 300 €

Teknoclean	+ 90 €
Vidro Acetinado	+ 155 €
Vidro Especial	+ 170 €
Vidro Texturizado	+ 315 €
imagik	+ 360 €

Teknoclean	+ 90 €
Vidro Acetinado	+ 155 €
Vidro Especial	+ 170 €
Vidro Texturizado	+ 315 €
imagik	+ 360 €

Teknoclean	+ 60 €
Vidro Acetinado	+ 115 €
Vidro Especial	+ 85 €
Vidro Texturizado	+ 155 €
imagik	+ 245 €

Para mais informações:

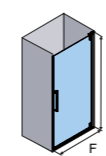
**CARACTERÍSTICAS**

- » Divisória de banheira e duche com painéis articulados.
- » Vidro de segurança de 8 mm. Acabamentos do perfil em Branco, Prata, Prata Alto Brilho e Cromo.
- » Abertura interior e/ou exterior de acordo com as configurações.
- » Abertura com elevação da folha.
- » Perfil base e peças metálicas em acabamento Cromo.
- » Para configurações com instalação fixa, inclui barras estabilizadoras multiposição em acabamento Prata Alto Brilho e Cromo.
- » Pega London de série em acabamento Cromo.
- » Compensação de 20 a 120 mm consoante as configurações.
- » Equipado com fechadura magnética ou de contato, consoante a configuração. Perfil de fecho magnético com íman oculto.
- » Fácil limpeza.
- » Ver acessórios opcionais da série.
- » Teknoclean opcional nas divisórias à medida, nas divisórias referenciadas está incluído..

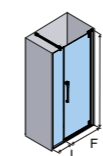
N

NOVIDADE

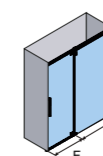
Borracha antimfofo altamente durável de série.



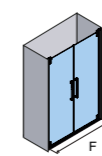
KE-210



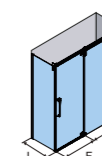
KE-205



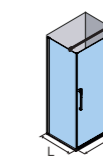
KE-206



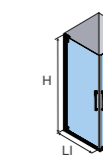
KE-207



KE-216



KE-208



KE-220

CARACTERÍSTICAS SÉRIE KEISY



ACABAMENTOS DISPONÍVEIS

VIDRO DE SEGURANÇA 8mm

TARIFA BASE

Sem custo adicional



Transparente

VIDROS COM ACRÉSCIMO SOBRE TARIFA BASE

Acetinado



Transparente Acetinado

Especial



Gris Fumo

Especial



Ácido

Especial



Azul

Especial



Bronze

Texturado



Carré

Texturado



Linhas

Texturado



Master Carré

imagik



Impressão digital Imagik

PERFIS



Branco*

Prata*

Prata Alto Brilho*

Cromo

* Para este acabamento de perfil: os puxadores, pegas, toalheiros, embelezadores e perfis de base serão fornecidos em Cromo.

ACESSÓRIOS (€/UNIDADE)



Pega London

Pega Turín

Pega Oxford

Pega Paris

Pega Siena

Glass Hole

Toalheiro Sidney

Toalheiro Viena

BARRAS



Cromo

AVISOS!

- » Altura máxima do duche 2100 mm.
- » Compensação do perfil de 20 mm com expansores nos modelos KE-210, KE-207, KE-208, KE-205 e KE-220.
- » Compensação do perfil fixo de 20 mm.
- » Fecho magnético e contato para frente e lateral fixo.
- » A divisória não é reversível.
- » Bases de duche ao nível do solo pode provocar uma alteração da dimensão da divisória.
- » Largura mínima do vidro para Imagik 250 mm.
- » Imagik personalizado. Consultar sobre a viabilidade técnica da sua proposta. Para os modelos KE-206 e KE-216, consultar a compatibilidade das decorações.
- » Qualquer vidro superior a 1200 mm ou guias e perfis superiores a 2200 mm implicam um aumento adicional do preço devido a condições logísticas especiais. Ver "aumentos de preços".
- » **Para banheiras com altura de 1500 mm NÃO será aplicado qualquer aumento de preço.**
- » **IVA não incluído.**

ACRÉSCIMOS SOBRE TARIFA

CONDIÇÕES LOGÍSTICAS ESPECIAIS:

Acréscimo para vidros entre 1200 e 1600 mm. (Para outras medidas, consulte nosso Customer Service.)
Acréscimo para guias e perfis superiores a 2200 mm.

+110 € líquido

PERSONALIZADO 1: Modificação da altura standard da duche (1950 mm) ou da banheira (1500 mm). Solicitação de modificações que requerem estudo técnico e desenvolvimento de planimetria, troca de puxadores não opcionais. Troca de fechamento.

+50 €

PERSONALIZADO 2: Troca de cor e/ou da posição do IMAGIK ou do ACETINADO.

+65 €

PERSONALIZADO 3: Solicitar canto arredondado. Solicitar modificações na distribuição da folha e/ou do fixo de forma não uniforme. Troca de componentes e/ou suportes.

+70 €

PERSONALIZADO 4: Solicitação de formas especiais no vidro como recorte ou fresagem. Uniões para fixação à parede com perfis "a graus". Aplicação para vidro ou acrílico com perfis irregulares ou corte em queda.

+140 €

PERSONALIZADO 5: KONVERT. Solicitação de configurações com divisórias e soluções personalizadas, que requerem estudo e planimetria, não indicados em tarifa.

+230 €

PERSONALIZADO 6: Qualquer outra alteração, proposta de modificação ou personalização não contemplada nos incrementos anteriores, deve ser consultada e ofertada previamente com o nosso departamento de Customer Service. Imagik em Texturizados e Ácidos. Solicitação de personalização de decorações IMAGIK ou ACETINADO. Decorações DEGRADADOS.

+290 €

PERSONALIZADO 7: PROJECTOS SINGULARES que necessitem de desenvolvimento personalizado e que requeiram um estudo técnico e desenvolvimento de planimetria.

Consultar

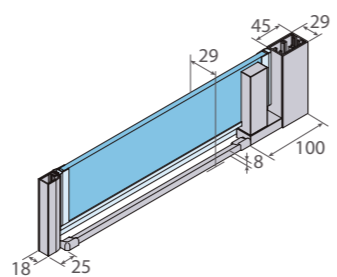
Série KEISY / KE-210

FRONTAL 1 FOLHA ABATÍVEL.

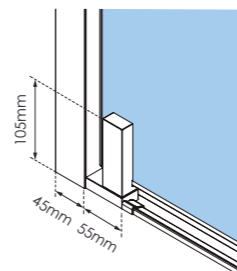


IMAGEM: Acabamento Prata Alto Brilho · Vidro Transparente · Pega London de série.

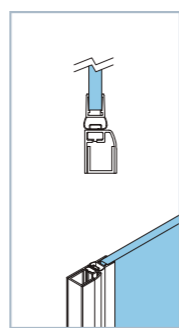
Detalhes Técnicos



Dimensões em mm



TIPOS DE FECHO



REFERENCIADO: Perfil com fecho magnético. Abertura interior ou exterior.

Vidros



Transparente

Transparente Acetinado

Gris Fumo

Ver todos os vidros disponíveis no início da série.

Acessório standard



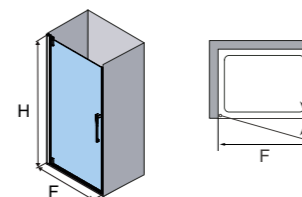
Pega London

Tarifa - Referenciado

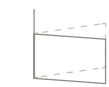
Comp. da base	Dimensões (mm)		Código	Vidro (8 mm)	Perfil	
	Frontal	Entrada (mm)		V01	17	14
	F			Transparente	Prata Alto Brilho	Cromo
800	740-770	616	142210-0740	+0 €	615 €	665 €
	770-800	646	142210-0770		615 €	665 €
900	840-870	716	142210-0840		615 €	665 €
	870-900	746	142210-0870		635 €	680 €
1000	940-970	816	142210-0940		635 €	680 €
	970-1000	846	142210-0970		635 €	680 €

Composição do código: Código + Vidro + Perfil = Código completo do produto

Exemplo: 142210-0740V0117



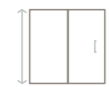
Características



Divisória abatível



8 mm



Altura 1950mm (duche)



Perfil fecho +10 mm



Compensação por porta +20mm



Borracha antimófo e alta durabilidade




Divisória reversível



Incluído no referenciado

Perfis



Branco*

Prata*

Prata Alto Brilho* Cromo

Tarifa - à medida

Dimensões (mm)		Entrada (mm)	Perfil (Vidro Transparente 8 mm)			
F			Branco	Prata	Prata Alto Brilho	Cromo
400-550	330-430		470 €	520 €	550 €	600 €
550-700	430-580		490 €	535 €	570 €	615 €
700-850	580-730		505 €	560 €	585 €	635 €
850-1000	730-880		525 €	575 €	605 €	650 €

Teknoclean	+ 30 €
Vidro Acetinado	+ 60 €
Vidro Especial	+ 45 €
Vidro Texturizado	+ 80 €
imagil	+ 120 €

Fabricação mínima de F=400 mm.

Fabricação máxima de F=1000 mm.



VÍDEO DE INSTALAÇÃO

youtu.be/nYOUqJQmJPY

* Para este acabamento de perfil: os puxadores, pegas, toalheiros, embelezadores e perfis de base serão fornecidos em Cromo.

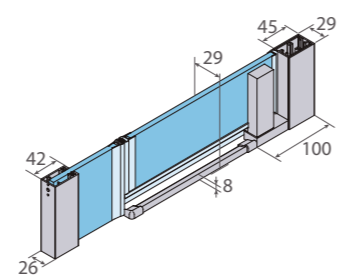
Série KEISY / KE-205

FRONTAL 1 FOLHA ABATÍVEL SOBRE PAREDE + 1 FIXO À CONTINUAÇÃO.



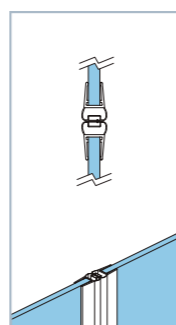
IMAGEM: Acabamento Cromo Brilho · Vidro Transparente · Pega London de série.

Detalhes Técnicos



Dimensões em mm

TIPOS DE FECHO

Fecho magnético.
Abertura interior e exterior.

Vidros



Transparente

Transparente
Acetinado

Gris Fumo

Ver todos os vidros disponíveis no início da série.

Acessório standard



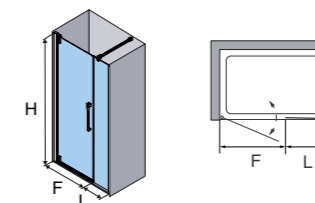
Pega London

Tarifa - Referenciado

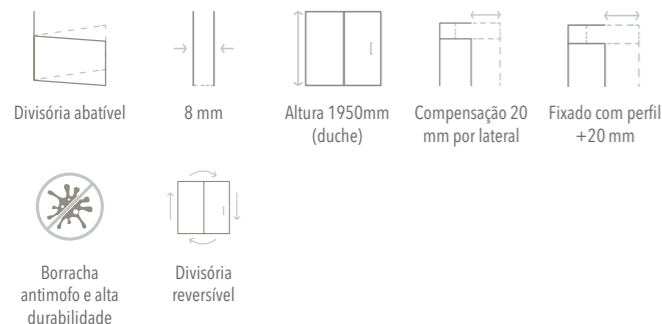
Comp. da base	Dimensões (mm)			Código	Vidro (8 mm)	Perfil	
	Frontal	Fixo	Porta		V01	17	14
	L+F	L	F		Transparente	Prata Alto Brilho	Cromo
1000	930-970	250	680	142205-0930	+0 €	985 €	1.035 €
	970-1010	250	720	142205-0970		985 €	1.035 €
1100	1030-1070	300	730	142205-1030		985 €	1.035 €
	1070-1110	300	770	142205-1070		985 €	1.035 €
1200	1130-1170	400	730	142205-1130		985 €	1.035 €
	1170-1210	400	770	142205-1170		985 €	1.035 €
1300	1230-1270	500	730	142205-1230		1.000 €	1.060 €
	1270-1310	500	770	142205-1270		1.000 €	1.060 €
1400	1330-1370	600	730	142205-1330		1.000 €	1.060 €
	1370-1410	600	770	142205-1370		1.000 €	1.060 €
1500	1430-1470	700	730	142205-1430		1.000 €	1.060 €
	1470-1510	700	770	142205-1470		1.000 €	1.060 €

Composição do código: Código + Vidro + Perfil = Código completo do produto


Exemplo: 142205-0930V0117



Características



Perfis



Branco* Prata* Prata Alto Brilho* Cromo

* Para este acabamento de perfil: os puxadores, pegas, toalheiros, embelezadores e perfis de base serão fornecidos em Cromo.

Tarifa - à medida

Dimensões (mm)	Perfil (Vidro Transparente 8 mm)				
	F+L	Branco	Prata	Prata Alto Brilho	Cromo
550-900		830 €	885 €	905 €	960 €
900-1200		855 €	900 €	925 €	975 €
1200-1500		870 €	920 €	940 €	1.000 €
1500-1800		890 €	935 €	960 €	1.015 €
1800-2200		905 €	950 €	975 €	1.035 €

Teknoclean	+ 60 €
Vidro Acetinado	+ 115 €
Vidro Especial	+ 85 €
Vidro Texturizado	+ 155 €
imagik	+ 245 €

Fabricação mínima de F=400 mm.
fabricação máxima de F=1000 mm.
Fabricação mínima de L=150 mm.
Imagik disponível para >270 mm.VÍDEO DE
INSTALAÇÃO

youtu.be/0ktremw7ZUY

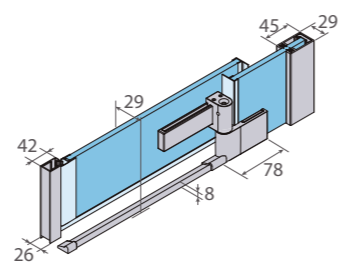
Série KEISY / KE-206

FRONTAL 1 FOLHA ABATÍVEL SOBRE FIXO.



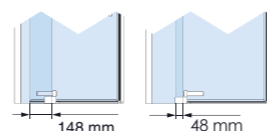
IMAGEM: Acabamento Cromo Brilho · Vidro Transparente · Pega London de série.

Detalhes Técnicos

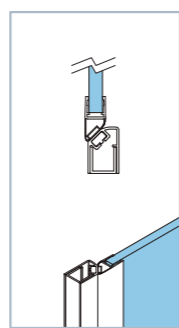


Dimensões em mm

INFORMAÇÕES ADICIONAIS



TIPOS DE FECHO



Perfil com fecho magnético. Abertura exterior.

Tarifa - Referenciado

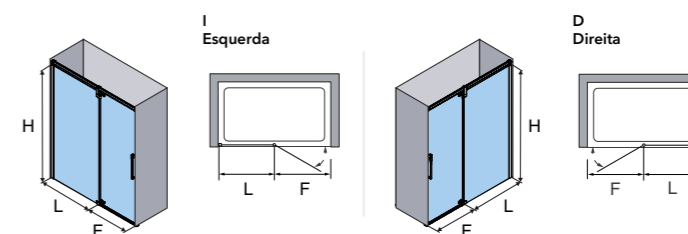
Comp. da base	Dimensões (mm)			Código	Fixação		Vidro (8 mm)	Perfil	
	Frontal	Fixo	Porta		I	D		17	14
	L+F	L	F		Esq	Dir	Transparente	Prata Alto Brilho	Cromo
1100-1200	1090-1220	400	690	142206-1090	I	D	+0 €	1.020 €	1.075 €
1300-1400	1290-1420	570	720	142206-1290	I	D		1.035 €	1.095 €
1400-1500	1390-1520	620	770	142206-1390	I	D		1.035 €	1.095 €
1500-1600	1490-1620	720	770	142206-1490	I	D		1.035 €	1.095 €
1600-1700	1590-1720	820	770	142206-1590	I	D		1.060 €	1.110 €

Composição do código: Código + Esq/Dir + Vidro + Perfil = Código completo do produto

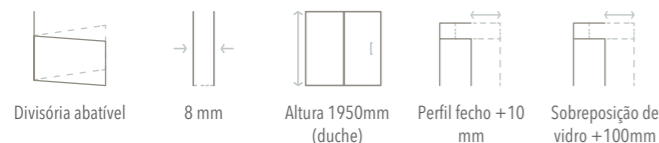
Exemplo: 142206-1090DV0117

148 mm de sobreposição para a medida mínima da gama.

Sobreposição de 48 mm para a medida máxima da gama.



Características



Divisória abatível

8 mm

Altura 1950mm (duche)

Perfil fecho +10 mm

Sobreposição de vidro +100mm



Borracha antimófo e alta durabilidade



Incluído no referenciado

Vidros



Transparente

Transparente Acetinado

Gris Fumo

Ver todos os vidros disponíveis no início da série.

Tarifa - à medida

Dimensões (mm)	Perfil (Vidro Transparente 8 mm)				
	F+L	Branco	Prata	Prata Alto Brilho	Cromo
710-900		870 €	920 €	940 €	1.000 €
900-1200		890 €	935 €	960 €	1.015 €
1200-1500		905 €	950 €	975 €	1.035 €
1500-1800		925 €	970 €	1.000 €	1.050 €

Teknoclean	+ 60 €
Vidro Acetinado	+ 115 €
Vidro Especial	+ 85 €
Vidro Texturizado	+ 155 €
imagil	+ 245 €

Fabricação mínima de F=400 mm e L=310 mm.

Fabricação máxima de F=850 mm e L=1000 mm.

Compensação de vidro de 100 mm.


Dimensão de sobreposição 68 mm.

Dimensão mínima de sobreposição 48 mm.

Dimensão máxima de sobreposição 148 mm.

Abertura exterior.

Perfis



Branco*

Prata*

Prata Alto Brilho* Cromo



Pega London

* Para este acabamento de perfil: os puxadores, pegas, toalheiros, embelezadores e perfis de base serão fornecidos em Cromo.



VÍDEO DE INSTALAÇÃO

youtu.be/OAmjT02Eajs

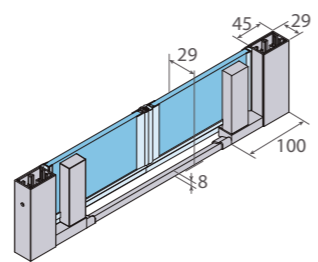
Série KEISY / KE-207

FRONTAL 2 FOLHAS ABATÍVEIS.



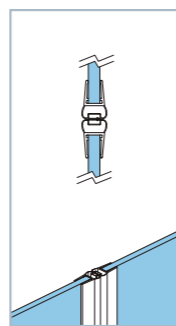
IMAGEM: Acabamento Branco · Vidro Transparente · Pega London de série.

Detalhes Técnicos



Dimensões em mm

TIPOS DE FECHO

Fecho magnético.
Abertura interior e exterior.

Características



Divisória abatível



8 mm

Altura 1950mm
(duche)Compensação 20
mm por lateralBorracha
antimofo e alta
durabilidadeTEKNO
CLEANIncluído no
referenciado

Vidros



Transparente

Transparente
Acetinado

Gris Fumo


Ver todos os vidros disponíveis no início da série.

Acessório standard



Pega London

Perfis



Branco*

Prata*

Prata Alto Brilho* Cromo

* Para este acabamento de perfil: os puxadores, pegas, toalheiros, embelezadores e perfis de base serão fornecidos em Cromo.

Tarifa - Referenciado

Comp. da base	Dimensões (mm)		Código	Vidro (8 mm)	Perfil	
	Frontal	F		V01	17	14
				Transparente	Prata Alto Brilho	Cromo
900	830-870		142207-0830	+0 €	950 €	995 €
	870-910		142207-0870		950 €	995 €
1000	930-970		142207-0930		950 €	995 €
	970-1010		142207-0970		950 €	995 €
1100	1030-1070		142207-1030		950 €	995 €
	1070-1110		142207-1070		950 €	995 €
1200	1130-1170		142207-1130		965 €	1.010 €
	1170-1210		142207-1170		965 €	1.010 €
1400	1330-1370		142207-1330		965 €	1.010 €
	1370-1410		142207-1370		965 €	1.010 €

Composição do código: Código + Vidro + Perfil = Código completo do produto

Exemplo: 142207-0830V0117

Tarifa - à medida

Dimensões (mm)	Perfil (Vidro Transparente 8 mm)				
	F	Branco	Prata	Prata Alto Brilho	Cromo
800-1100		815 €	865 €	890 €	935 €
1100-1400		830 €	885 €	905 €	950 €
1400-1700		855 €	900 €	925 €	970 €
1700-2000		870 €	920 €	940 €	990 €

Teknoclean	+ 60 €
Vidro Acetinado	+ 115 €
Vidro Especial	+ 85 €
Vidro Texturizado	+ 155 €
imagil	+ 245 €

Fabricação mínima de F=800 mm.

Fabricação máxima de F=2000 mm.

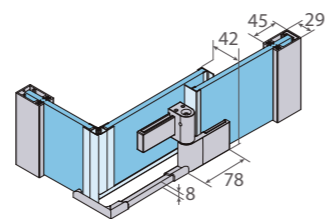
Série KEISY / KE-216

1 FOLHA ABATÍVEL SOBRE FIXO + 1 FIXO LATERAL.



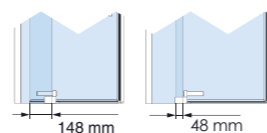
IMAGEM: Acabamento Prata Alto Brilho · Vidro Transparente · Pega London de série.

Detalhes Técnicos



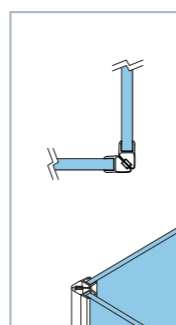
Dimensões em mm

INFORMAÇÕES ADICIONAIS



Sobreposição KE-216. Sem compensar 148 mm e sobreposição máxima 48 mm.

TIPOS DE FECHO

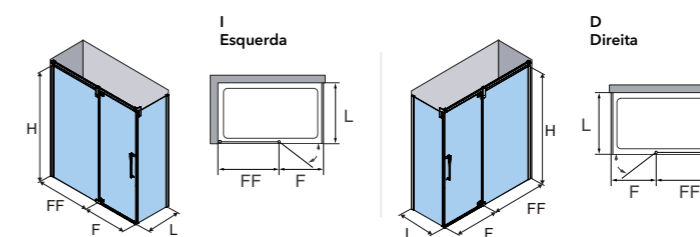
Fecho magnético.
Abertura interior e exterior.

Tarifa - à medida

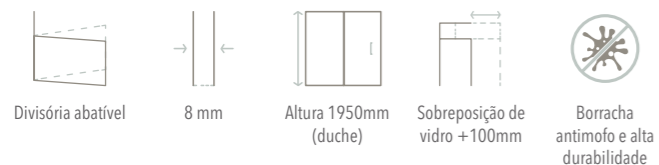
Dimensões (mm)	Perfil (Vidro Transparente 8 mm)			
	Branco	Prata	Prata Alto Brilho	Cromo
FF+F+L				
1100-1400	1.080 €	1.125 €	1.155 €	1.205 €
1400-1700	1.095 €	1.150 €	1.170 €	1.225 €
1700-2000	1.115 €	1.165 €	1.190 €	1.240 €
2000-2300	1.130 €	1.185 €	1.205 €	1.260 €
2300-2600	1.155 €	1.200 €	1.225 €	1.275 €

Teknoclean	+ 75 €
Vidro Acetinado	+ 130 €
Vidro Especial	+ 125 €
Vidro Texturizado	+ 235 €
imagil	+ 300 €

Fabricação mínima de F=400 mm e FF=310 mm.
Fabricação máxima de F=850 mm e FF=1000 mm.
L (min)=360 mm. L (máx)=1600 mm.
Fecho magnético. Abertura exterior.
Compensação de vidro de 100 mm.
Dimensão de sobreposição 68 mm.
Dimensão mínima de sobreposição 48 mm.
Dimensão máxima de sobreposição 148 mm.



Características



Divisória abatível

8 mm

Altura 1950mm
(duche)Sobreposição de
vidro +100mmBorracha
antimofo e alta
durabilidadeTEKNO
CLEAN

Opcional

Vidros




Transparente

Transparente
Acetinado

Gris Fumo

Ver todos os vidros disponíveis no início da série.

Perfis



Branco*

Prata*

Prata Alto Brilho* Cromo

Acessório standard



Pega London

* Para este acabamento de perfil: os puxadores, pegas, toalheiros, embelezadores e perfis de base serão fornecidos em Cromo.

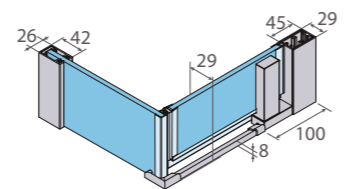
Série KEISY / KE-208

1 FOLHA ABATÍVEL SOBRE PAREDE + 1 FIXO LATERAL.



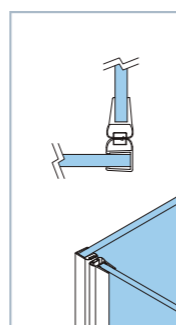
IMAGEM: Acabamento Cromo Brilho · Vidro Transparente · Pega London de série.

Detalhes Técnicos



Dimensões em mm

TIPOS DE FECHO

Fecho magnético.
Abertura interior e exterior.

Vidros



Transparente

Transparente
Acetinado

Gris Fumo

Ver todos os vidros disponíveis no início da série.

Acessório standard



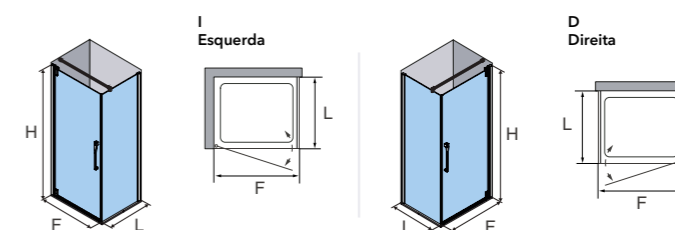
Pega London

Tarifa - à medida

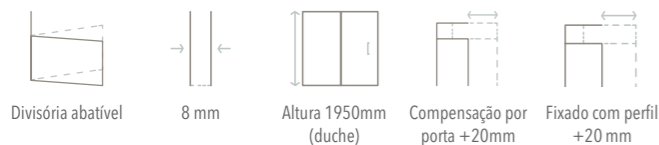
Dimensões (mm)	Perfil (Vidro Transparente 8 mm)			
	Branco	Prata	Prata Alto Brilho	Cromo
F+L				
550-900	830 €	885 €	905 €	960 €
900-1200	855 €	900 €	925 €	975 €
1200-1500	870 €	920 €	940 €	1.000 €
1500-1800	890 €	935 €	960 €	1.015 €
1800-2200	905 €	950 €	975 €	1.035 €

Teknoclean	+ 60 €
Vidro Acetinado	+ 115 €
Vidro Especial	+ 85 €
Vidro Texturizado	+ 155 €
imagik	+ 245 €

Fabricação mínima de F=400 mm.
Fabricação máxima de F=1000 mm.
L min=150 mm. L max=1600 mm.
Imagik disponível para L>277 mm.



Características




Divisória abatível

8 mm

Altura 1950mm
(duche)Compensação por
porta +20mmFixado com perfil
+20 mmBorracha
antimófo e alta
durabilidade

Perfis



Branco*

Prata*

Prata Alto Brilho* Cromo

* Para este acabamento de perfil: os puxadores, pegas, toalheiros, embelezadores e perfis de base serão fornecidos em Cromo.

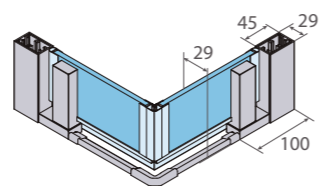
Série KEISY / KE-220

ABERTURA VÉRTICE. 2 FOLHAS ABATÍVEIS.

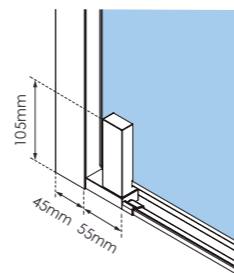


IMAGEM: Acabamento Cromo Brilho · Vidro Transparente · Pega London de série.

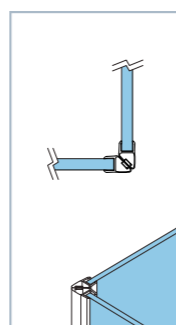
Detalhes Técnicos



Dimensões em mm



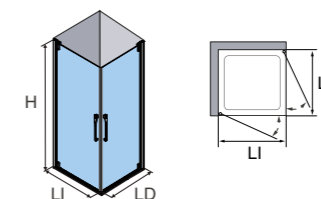
TIPOS DE FECHO

Fecho magnético.
Abertura exterior.

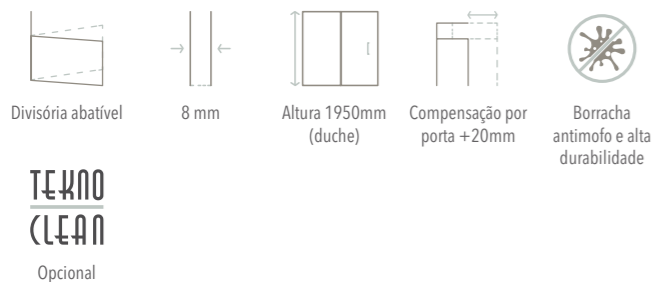
Tarifa - à medida

Dimensões (mm)	Perfil (Vidro Transparente 8 mm)			
	Branco	Prata	Prata Alto Brilho	Cromo
LI+LD				
800-1100	815 €	865 €	890 €	935 €
1100-1400	830 €	885 €	905 €	950 €
1400-1700	855 €	900 €	925 €	970 €
1700-2000	870 €	920 €	940 €	990 €

Teknoclean	+ 60 €
Vidro Acetinado	+ 115 €
Vidro Especial	+ 85 €
Vidro Texturizado	+ 155 €
imagil	+ 245 €

Fabricação mínima de LI ou LD=400 mm.
Fabricação máxima do LI ou LD=1000 mm.

Características



Vidros




Transparente

Transparente
Acetinado

Gris Fumo

Ver todos os vidros disponíveis no início da série.

Perfis



Branco*

Prata*

Prata Alto Brilho*

Cromo


Acessório standard



Pega London

* Para este acabamento de perfil: os puxadores, pegas, toalheiros, embelezadores e perfis de base serão fornecidos em Cromo.

Para mais informações:

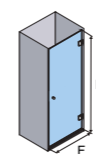
**CARACTERÍSTICAS**

- » Divisória para banheira e duche com painéis articulados que podem ser abertos a partir do interior e do exterior.
- » Vidro de segurança disponível em 6 e 8 mm.
- » Acabamentos do perfil em Cromo.
- » Puxador Oslo de série em acabamento Cromo.
- » Dobradiças em Cromo.
- » Para configurações com fixos, barras estabilizadoras multiposição em acabamento Cromo incluídas.
- » Fixos com perfil de compensação até 15 mm em acabamento Cromo.
- » Equipado com fecho magnético ou de contato consoante a configuração. Perfil de fecho magnético com íman oculto.
- » Divisória reversível (ver avisos).
- » Esta série dispõe de moldes de marcação para facilitar a instalação (apenas em altura standard).
- » Ver acessórios opcionais da série.
- » Teknoclean opcional.

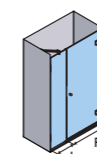
N

NOVIDADE

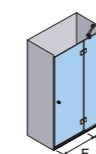
Borracha antimofa altamente durável de série.



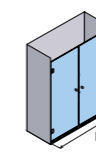
CH-210



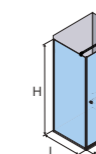
CH-205



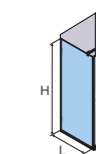
CH-206



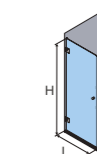
CH-207



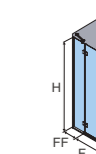
CH-216



CH-208

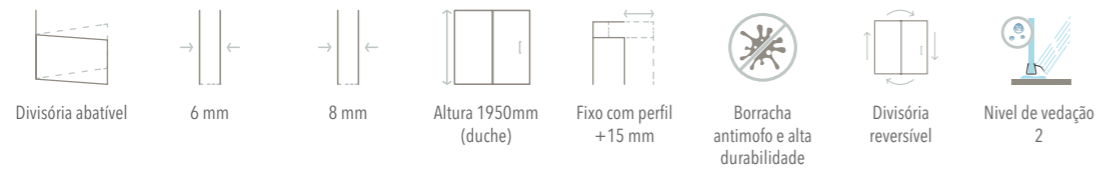


CH-220



CH-213

CARACTERÍSTICAS SÉRIE CHLOE



ACABAMENTOS DISPONÍVEIS

VIDRO DE SEGURANÇA 6mm / 8mm

TARIFA BASE

Sem custo adicional



Transparente

VIDROS COM ACRÉSCIMO SOBRE TARIFA BASE

Acetinado



Transparente Acetinado

Especial



Gris Fumo

Especial



Ácido

Especial



Carglass

Especial



Azul

Especial



Bronze

Texturado



Carré

Texturado



Linhas

Texturado



Master Carré

imagik



Impressão digital Imagik

Vidro Blue, Bronze, Carré, Linhas apenas disponível em 8 mm.
O vidro Carglass só está disponível em 6 mm.

PERFIS



Cromo

DOBRADIÇAS



Cromo

ACESSÓRIOS (€/UNIDADE)



BARRAS



Cromo

AVISOS!

- » Altura máxima da divisória fixa com perfil de parede 2000 mm.
- » Altura máxima para divisórias com dobradiças 2200 mm.
- » Altura máxima com perfil de fecho: 2000 mm.
- » A divisória de duche é reversível quando o vidro não está decorado.
- » Largura máxima da folha de duche com dobradiças: 1000 mm.
- » Fixos com perfil com extensibilidade de 15 mm.
- » O lado de fixação deve ser especificado aquando da encomenda. Nos modelos com combinações de painéis fixos e folha, incluir a dimensão de cada um.
- » Salvo indicação em contrário, a divisória será fornecida com vidro de 6 mm de espessura, dobradiças em acabamento Cromo e fixo com perfil.
- » A dimensão da divisória é determinada pela parte exterior do perfil de base.
- » Para as divisória com uma altura inferior a 1650 mm, a altura do puxador será de 600 mm. Para as divisória com altura superior a 1650 mm, a altura da pega será centrada no vidro.
- » Bases de duche ao nível do solo pode provocar uma alteração na dimensão da divisória.
- » Largura mínima do vidro para Imagik 250 mm.
- » Imagik personalizado. Consulte a viabilidade técnica da sua proposta.
- » **Os vidros de dimensão superior a 1200 mm ou as guias e perfis de dimensão superior a 2200 mm implicam um aumento adicional do preço devido a condições logísticas especiais. Ver "aumentos de preços". Para banheiras com altura de 1500 mm NÃO será aplicado qualquer aumento de preço.**
- » **IVA não incluído.**

ACRÉSCIMOS SOBRE TARIFA

CONDIÇÕES LOGÍSTICAS ESPECIAIS:

Acréscimo para vidros entre 1200 e 1600 mm. (Para outras medidas, consulte nosso Customer Service.)
Acréscimo para guias e perfis superiores a 2200 mm.

+110 € líquido

PERSONALIZADO 1: Modificação da altura standard da duche (1950 mm) ou da banheira (1500 mm). Solicitação de modificações que requerem estudo técnico e desenvolvimento de planimetria, troca de puxadores não opcionais. Troca de fechamento.

+50 €

PERSONALIZADO 2: Troca de cor e/ou da posição do IMAGIK ou do ACETINADO.

+65 €

PERSONALIZADO 3: Solicitar canto arredondado. Solicitar modificações na distribuição da folha e/ou do fixo de forma não uniforme. Troca de componentes e/ou suportes.

+70 €

PERSONALIZADO 4: Solicitação de formas especiais no vidro como recorte ou fresagem. Uniões para fixação à parede com perfis "a graus". Aplicação para vidro ou acrílico com perfis irregulares ou corte em queda.

+140 €

PERSONALIZADO 5: KONVERT. Solicitação de configurações com divisórias e soluções personalizadas, que requerem estudo e planimetria, não indicados em tarifa.

+230 €

PERSONALIZADO 6: Qualquer outra alteração, proposta de modificação ou personalização não contemplada nos incrementos anteriores, deve ser consultada e ofertado previamente com o nosso departamento de Customer Service. Imagik em Texturizados e Ácidos. Solicitação de personalização de decorações IMAGIK ou ACETINADO. Decorações DEGRADADOS.

+290 €

PERSONALIZADO 7: PROJECTOS SINGULARES que necessitem de desenvolvimento personalizado e que requeiram um estudo técnico e desenvolvimento de planimetria.

Consultar

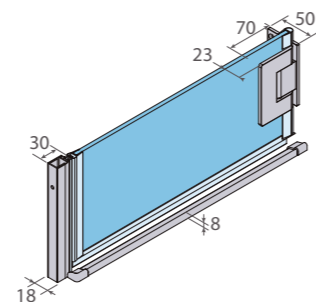
Série CHLOE / CH-210

FRONTAL 1 FOLHA ABATÍVEL.



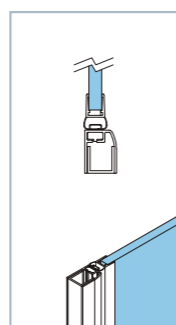
IMAGEM: Acabamento Cromo Brilho - Vidro Transparente - Decorado Imagik modelo Captioné (TEX-06-02 B) - Pega Oxford opcional.

Detalhes Técnicos



Dimensões em mm.

TIPOS DE FECHO

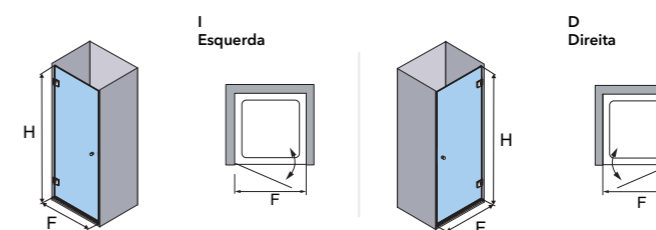


Perfil com fecho magnético. Abertura interior ou exterior.

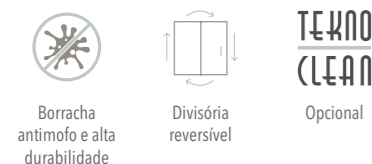
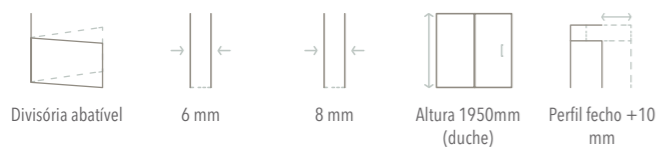
Tarifa - à medida

Dimensões (mm)	Entrada (mm)	Perfil (Vidro Transparente 6 mm)		Perfil (Vidro Transparente 8 mm)	
		Cromo		Cromo	
F					
400-550	340-490	465 €		495 €	
550-700	490-640	475 €		505 €	
700-850	640-790	490 €		520 €	
850-1000	790-940	500 €		530 €	

Fixo adicional (em transp. sem TK)	+ 350 €
Teknoclean	+ 30 €
Vidro Acetinado	+ 60 €
Vidro Especial	+ 45 €
Vidro Texturizado	+ 80 €
imagik	+ 120 €



Características



Vidros



Transparente Transparente Acetinado Gris Fumo

Ver todos os vidros disponíveis no início da série.

Perfis



Cromo

Acessório standard



Puxador Oslo

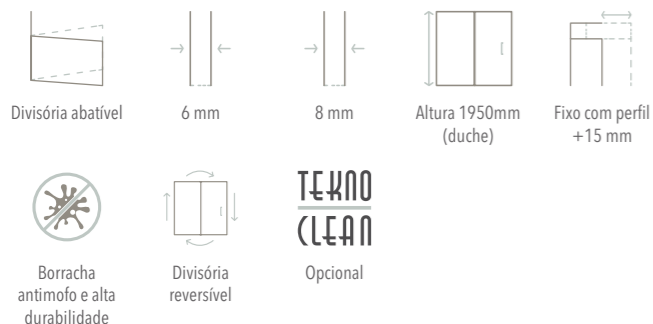
Série CHLOE / CH-205

FRONTAL 1 FOLHA ABATÍVEL SOBRE PAREDE + 1 FIXO À CONTINUAÇÃO.



IMAGEM: Acabamento Cromo Brilho - Vidro Transparente - Decorado Imagik modelo Isometric (TEX-12-04 A) - Puxador Oslo de série.

Características

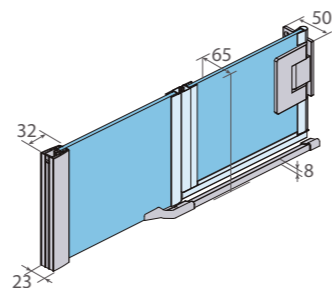


Perfis



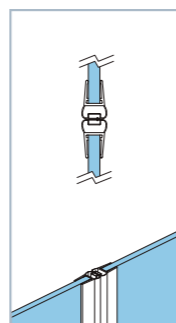
Cromo

Detalhes Técnicos



Dimensões em mm

TIPOS DE FECHO



Fecho magnético.
Abertura interior ou exterior.

Vidros



Transparente

Transparente Acetinado

Gris Fumo

Ver todos os vidros disponíveis no início da série.

Acessório standard



Puxador Oslo

Tarifa - à medida

Dimensões (mm)	Perfil (Vidro Transparente 6 mm)		Perfil (Vidro Transparente 8 mm)	
	F+L	Cromo	Cromo	
550-900		745 €	795 €	
900-1200		760 €	815 €	
1200-1500		780 €	830 €	
1500-1800		795 €	855 €	
1800-2200		815 €	870 €	

Fixo adicional (em transp. sem TK)	+ 350 €
Teknoclean	+ 60 €
Vidro Acetinado	+ 115 €
Vidro Especial	+ 85 €
Vidro Texturizado	+ 155 €
imagik	+ 245 €

L mínimo=150 mm. L máximo=1600 mm.

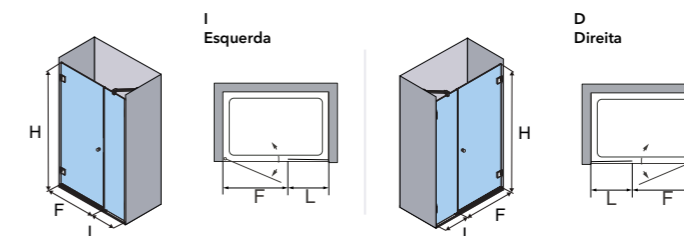
F mínimo=400 mm. F máximo=1000 mm.

Imagik disponível para L>286 mm.



VÍDEO DE
INSTALAÇÃO

youtu.be/zykHjoNIZSQ&list



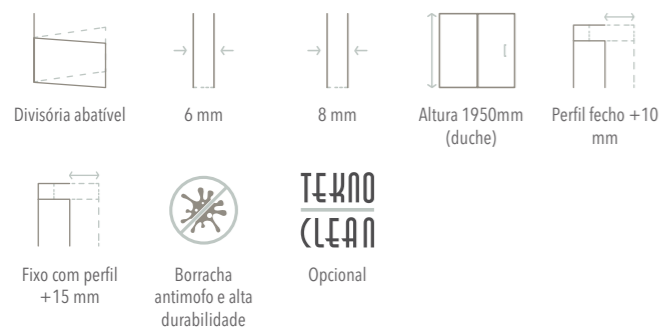
Série CHLOE / CH-206

1 FOLHA ABATÍVEL SOBRE FIXO.



IMAGEM: Acabamento Cromo Brilho · Vidro Transparente · Puxador Oslo de série.

Características

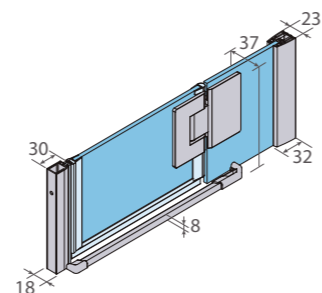


Perfis



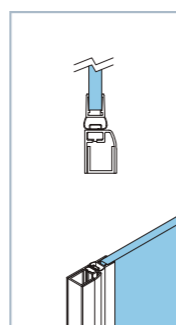
Cromo

Detalhes Técnicos



Cotas em mm.

TIPOS DE FECHO



Perfil com fecho magnético. Abertura interior ou exterior.

Vidros



Transparente

Transparente Acetinado

Gris Fumo

Ver todos os vidros disponíveis no início da série.

Acessório standard



Puxador Oslo

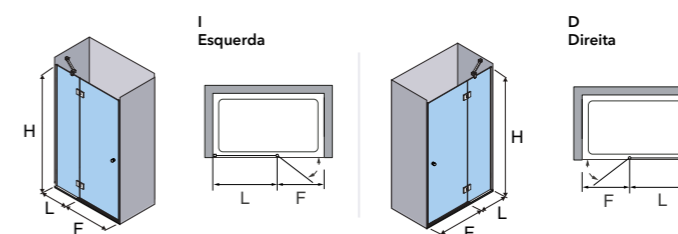
Tarifa - à medida

Dimensões (mm)	Perfil (Vidro Transparente 6 mm)		Perfil (Vidro Transparente 8 mm)	
	F+L	Cromo	Cromo	
730-900		765 €	825 €	
900-1200		790 €	855 €	
1200-1500		815 €	875 €	
1500-1800		835 €	900 €	
1800-2200		865 €	925 €	

Teknoclean	+ 60 €
Vidro Acetinado	+ 115 €
Vidro Especial	+ 85 €
Vidro Texturizado	+ 155 €
imagil	+ 245 €

L mínimo=330 mm. L máximo=1600 mm.

F mínimo=400 mm. F máximo=1000 mm.



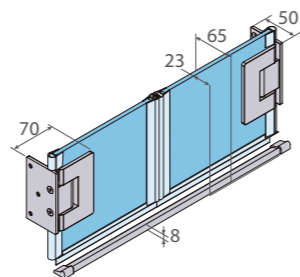
Série CHLOE / CH-207

FRONTAL 2 FOLHAS ABATÍVEIS.



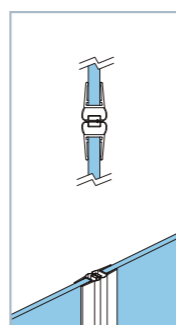
IMAGEM: Acabamento Cromo Brilho · Vidro Transparente · Pega Paris opcional.

Detalhes Técnicos



Dimensões em mm.

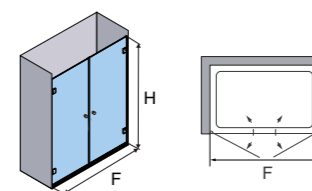
TIPOS DE FECHO

Fecho magnético.
Abertura interior ou exterior.

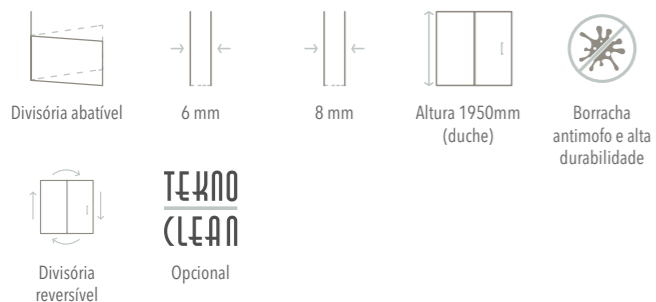
Tarifa - à medida

Dimensões (mm)	Entrada (mm)	Perfil (Vidro Transparente 6 mm)		Perfil (Vidro Transparente 8 mm)	
		Cromo		Cromo	
800-1100	730-1030	720 €		765 €	
1100-1400	1030-1330	740 €		785 €	
1400-1700	1330-1630	755 €		800 €	
1700-2000	1630-1930	775 €		820 €	

Fixo adicional (em transp. sem TK)	+ 350 €
Teknoclean	+ 60 €
Vidro Acetinado	+ 115 €
Vidro Especial	+ 85 €
Vidro Texturizado	+ 155 €
imagil	+ 245 €



Características



Vidros



Transparente

Transparente
Acetinado

Gris Fumo

Ver todos os vidros disponíveis no início da série.

Perfis



Cromo

Acessório standard



Puxador Oslo



CH-216: Acabamento Cromo Brilho · Vidro Transparente · Puxador Oslo de série.



CH-208: Acabamento Cromo Brilho · Vidro Transparente · Puxador Oslo de série.



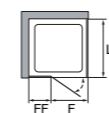
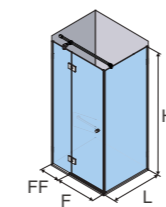
CH-220: Acabamento Cromo Brilho · Vidro Transparente · Puxador Oslo de série.



CH-213: Acabamento Cromo Brilho · Vidro Transparente · Puxador Oslo de série.

ABATÍVEIS

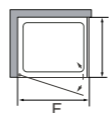
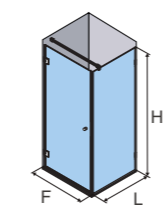
CH-216 1 FOLHA ABATÍVEL SOBRE FIXO + 1 LATERAL FIXO.



Dimensões (mm)	Perfil (Vidro Transparente 6 mm)	Perfil (Vidro Transparente 8 mm)
FF+F+L	Cromo	Cromo
1100-1400	970 €	1.045 €
1400-1700	1.010 €	1.080 €
1700-2000	1.045 €	1.115 €
2000-2300	1.080 €	1.155 €
2300-2600	1.115 €	1.190 €

F mínimo=400 mm. F máximo=1000 mm. FF mínimo=325 mm. FF máximo=1600 mm. L mínimo=250 mm. L máximo=1600 mm. Imagik disponível para L>296 mm.

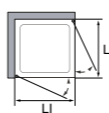
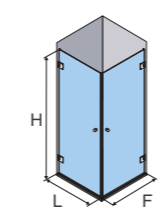
CH-208 1 FOLHA ABATÍVEL SOBRE PAREDE + 1 LATERAL FIXO.



Dimensões (mm)	Perfil (Vidro Transparente 6 mm)	Perfil (Vidro Transparente 8 mm)
F+L	Cromo	Cromo
550-900	745 €	795 €
900-1200	760 €	815 €
1200-1500	780 €	830 €
1500-1800	795 €	855 €
1800-2200	815 €	870 €

Abertura interior apenas com fecho de contato. Quando o painel fixo estiver num muro baixo, o fecho de contato será fornecido. F mínimo=400 mm. F máximo=1000 mm. L mínimo=150 mm. L máximo=1600 mm. Imagik disponível para L>296 mm.

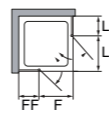
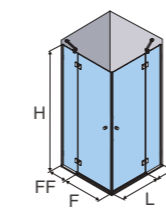
CH-220 ANGULAR 2 FOLHAS ABATÍVEIS.



Dimensões (mm)	Perfil (Vidro Transparente 6 mm)	Perfil (Vidro Transparente 8 mm)
LI+LD	Cromo	Cromo
800-1100	720 €	765 €
1100-1400	740 €	785 €
1400-1700	755 €	800 €
1700-2000	775 €	820 €

LI ou LD mínimo=400 mm. LI ou LD máximo=1000 mm.

CH-213 ANGULAR 2 FOLHAS ABATÍVEIS.



Dimensões (mm)	Perfil (Vidro Transparente 6 mm)	Perfil (Vidro Transparente 8 mm)
FF+F+LL+L	Cromo	Cromo
1400-1700	1.380 €	1.480 €
1700-2000	1.405 €	1.505 €
2000-2300	1.435 €	1.525 €
2300-2600	1.455 €	1.550 €

F ou L mínimo=400 mm. F ou L máximo=1000 mm. LL ou FF mínimo=325 mm. LL ou FF máximo=1600 mm.

Teknoclean	+ 75 €
Vidro Acetinado	+ 130 €
Vidro Especial	+ 125 €
Vidro Texturizado	+ 235 €
imagik	+ 300 €

Teknoclean	+ 60 €
Vidro Acetinado	+ 115 €
Vidro Especial	+ 85 €
Vidro Texturizado	+ 155 €
imagik	+ 245 €

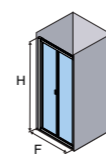
Fixo adicional (em transp. sem TK)	+ 350 €
Teknoclean	+ 60 €
Vidro Acetinado	+ 115 €
Vidro Especial	+ 85 €
Vidro Texturizado	+ 155 €
imagik	+ 245 €

Teknoclean	+ 90 €
Vidro Acetinado	+ 155 €
Vidro Especial	+ 170 €
Vidro Texturizado	+ 315 €
imagik	+ 360 €

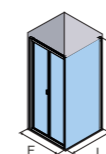
Para mais informações:

**CARACTERÍSTICAS**

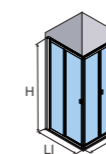
- » Divisória para banheira e duche com folhas dobráveis e corrediças.
- » Vidro de segurança de 3 mm. Fixos laterais e à continuação 6 mm.
- » Possibilidade de fabrico em acrílico.
- » Acabamentos do perfil em Branco, Prata e Prata Alto Brilho.
- » Pega Gante de série em Branco, Prata e Prata Alto Brilho.
- » Compensação do perfil de 30 mm em cada lado.
- » Equipado com fecho magnético (exceto modelo DU-211, com borrachas de vedação).
- » Duplo rolamento nas guias superior e inferior.
- » Modelo de divisória angular com dupla funcionalidade, folhas dobráveis e corrediças com grande espaço de entrada.
- » Os modelos frontais permitem a fixação por pressão sem necessidade de efetuar furos na parede.
- » Divisória reversível. (Ver avisos).
- » Ver acessórios opcionais da série.
- » Teknoclean opcional.



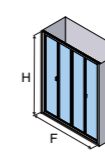
DU-211



DU-219



DU-221



DU-212

CARACTERÍSTICAS SÉRIE DUNA



ACABAMENTOS DISPONÍVEIS

VIDRO DE SEGURANÇA 3mm

TARIFA BASE

Sem custo adicional



Transparente

VIDROS COM ACRÉSCIMO SOBRE TARIFA BASE

Acetinado



Transparente Acetinado

Especial



Ácido

Especial



Carglass

Texturado



Master Carré

imagik



Impressão digital Imagik

Sem custo adicional



Acrílico Point

PERFIS



Branco*

Prata*

Prata Alto Brilho*

* Para este acabamento de perfil: os puxadores, pegas, toalheiros, embelezadores e perfis de base serão fornecidos em Cromo.

ACESSÓRIOS (€/UNIDADE)



AVISOS!

- » Altura máxima das divisórias em acrílicos 2000 mm. Altura máxima das divisórias de vidro 2200 mm.
- » Perfil regulável em graus sob reserva de um estudo de viabilidade técnica.
- » Os painéis fixos em acrílico são perfilados ao longo de todo o seu perímetro. Apenas os lados verticais são perfilados para os painéis fixos de vidro.
- » Os toalheiros só estão disponíveis para painéis fixos de vidro a partir de 600 mm.
- » A série Duna é reversível quando o vidro não é decorado ou fixado lateralmente.
- » Bases de duche ao nível do solo pode provocar uma alteração na dimensão da divisória.
- » Largura mínima do vidro para Imagik 250 mm.
- » Imagik personalizado. Consulte a viabilidade técnica da sua proposta.
- » Os vidros de dimensão superior a 1200 mm ou as guias e perfis de dimensão superior a 2200 mm implicam um aumento adicional do preço devido a condições logísticas especiais. Ver "aumentos de preços".
- » **Para banheiras com altura de 1500 mm NÃO será aplicado qualquer aumento de preço.**
- » **IVA não incluído.**

ACRÉSCIMOS SOBRE TARIFA

CONDIÇÕES LOGÍSTICAS ESPECIAIS:

Acréscimo para vidros entre 1200 e 1600 mm. (Para outras medidas, consulte nosso Customer Service.)
Acréscimo para guias e perfis superiores a 2200 mm.

+110 € líquido

PERSONALIZADO 1: Modificação da altura standard da duche (1950 mm) ou da banheira (1500 mm). Solicitação de modificações que requerem estudo técnico e desenvolvimento de planimetria, troca de puxadores não opcionais. Troca de fechamento.

+50 €

PERSONALIZADO 2: Troca de cor e/ou da posição do IMAGIK ou do ACETINADO.

+65 €

PERSONALIZADO 3: Solicitar canto arredondado. Solicitar modificações na distribuição da folha e/ou do fixo de forma não uniforme. Troca de componentes e/ou suportes.

+70 €

PERSONALIZADO 4: Solicitação de formas especiais no vidro como recorte ou fresagem. Uniões para fixação à parede com perfis "a graus". Aplicação para vidro ou acrílico com perfis irregulares ou corte em queda.

+140 €

PERSONALIZADO 5: KONVERT. Solicitação de configurações com divisórias e soluções personalizadas, que requerem estudo e planimetria, não indicados em tarifa.

+230 €

PERSONALIZADO 6: Qualquer outra alteração, proposta de modificação ou personalização não contemplada nos incrementos anteriores, deve ser consultada e ofertada previamente com o nosso departamento de Customer Service. Imagik em Texturizados e Ácidos. Solicitação de personalização de decorações IMAGIK ou ACETINADO. Decorações DEGRADADOS.

+290 €

PERSONALIZADO 7: PROJECTOS SINGULARES que necessitem de desenvolvimento personalizado e que requeiram um estudo técnico e desenvolvimento de planimetria.

Consultar

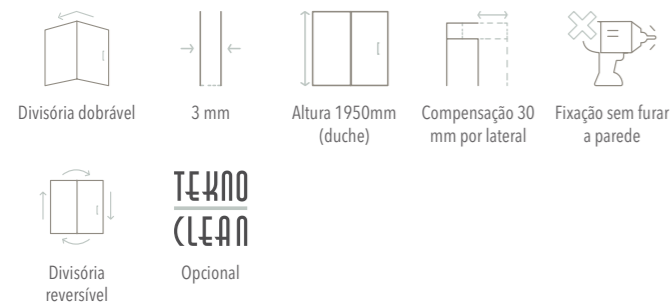
Série DUNA / DU-211

FRONTAL 2 FOLHAS DOBRÁVEIS.



IMAGEM: Acabamento Prata Alto Brilho · Vidro Transparente · Pega Gante de série.

Características



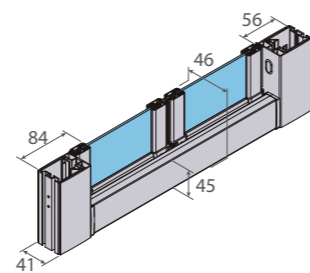
Perfis



Branco* Prata* Prata Alto Brilho*

* Para este acabamento de perfil: os puxadores, pegas, toalheiros, embelezadores e perfis de base serão fornecidos em Cromo.

Detalhes Técnicos

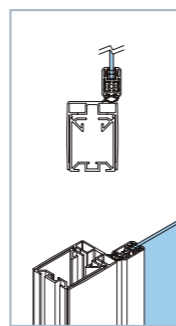


Dimensões em mm.



Detalhe acrílico Point

TIPOS DE FECHO



Perfil com fecho magnético. Abertura exterior.

Vidros



Transparente Transparente Acetinado Ácido

Ver todos os vidros disponíveis no início da série.

Acessório standard



Pega Gante

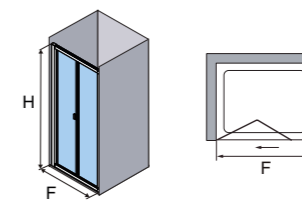
Tarifa - à medida

Dimensões (mm)		Entrada (mm)	Perfil (Acrílico Point 3 mm)			Perfil (Vidro Transparente 3 mm)		
Comp. da base	F		Branco	Prata	Prata Alto Brilho	Branco	Prata	Prata Alto Brilho
600-700	600-700	380-480	465 €	510 €	535 €	465 €	510 €	535 €
700-800	700-800	480-580	475 €	520 €	550 €	475 €	520 €	550 €
800-900	800-900	580-680	485 €	535 €	560 €	485 €	535 €	560 €
900-1000	900-1000	680-780	500 €	550 €	575 €	500 €	550 €	575 €

Fixo adicional (em transp. sem TK)	+ 265 €
Teknoclean	+ 60 €
Vidro Acetinado	+ 115 €
Vidro Especial	+ 85 €
Vidro Texturizado	+ 155 €
imagik	+ 245 €

Imagik disponível para F>700 mm.

Fixação sem furos na parede.





DU-219: Acabamento Prata Alto Brilho · Vidro Transparente · Pega Gante de série.



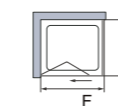
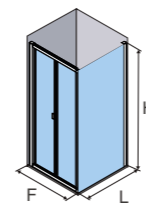
DU-221: Acabamento Prata Alto Brilho · Vidro Transparente · Pega Gante de série.



DU-212: Acabamento Prata Alto Brilho · Vidro Transparente · Pega Gante de série.

DOBRÁVEIS

DU-219 FRONTAL 2 FOLHAS DOBRÁVEIS + 1 FIXO LATERAL.

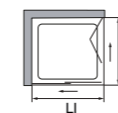
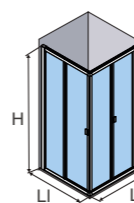


Dimensões (mm)	Perfil (Acrílico Point 3 mm)			Perfil (Vidro Transparente 3 mm)			
	F+L	Branco	Prata	Prata Alto Brilho	Branco	Prata	Prata Alto Brilho
650-900		605 €	675 €	725 €	605 €	675 €	725 €
900-1200		625 €	705 €	750 €	625 €	705 €	750 €
1200-1500		650 €	725 €	775 €	650 €	725 €	775 €
1500-1800		675 €	750 €	795 €	675 €	750 €	795 €
1800-2200		705 €	775 €	820 €	705 €	775 €	820 €

Imagik disponível para L > 790 mm.

Fixo adicional (em transp. sem TK)	+ 265 €
Teknoclean	+ 75 €
Vidro Acetinado	+ 130 €
Vidro Especial	+ 125 €
Vidro Texturizado	+ 235 €
imagik	+ 300 €

DU-221 ANGULAR 1 FOLHA FIXA + 1 CORREDIÇA + 2 DOBRÁVEIS.

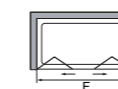
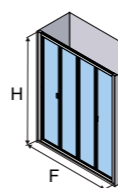


Dimensões (mm)	Perfil (Acrílico Point 3 mm)			Perfil (Vidro Transparente 3 mm)			
	LI+LD	Branco	Prata	Prata Alto Brilho	Branco	Prata	Prata Alto Brilho
1000-1250		710 €	780 €	815 €	710 €	780 €	815 €
1250-1500		725 €	795 €	830 €	725 €	795 €	830 €
1500-1750		745 €	815 €	855 €	745 €	815 €	855 €
1750-2000		760 €	830 €	870 €	760 €	830 €	870 €

Especifique a posição do lado dobrável (LI ou LD) ao fazer o pedido. L mín.-máx. lado corrediça=450-1200 mm. L mín.-máx. lado dobrável = 450-1000 mm. Entradas calculadas para LI=LD. Imagik e Acetinado disponíveis para LI ou LD > 710 mm.

Teknoclean	+ 90 €
Vidro Acetinado	+ 155 €
Vidro Especial	+ 170 €
Vidro Texturizado	+ 315 €
imagik	+ 360 €

DU-212 FRONTAL 4 FOLHAS DOBRÁVEIS.



Dimensões (mm)	Perfil (Acrílico Point 3 mm)			Perfil (Vidro Transparente 3 mm)			
	F	Branco	Prata	Prata Alto Brilho	Branco	Prata	Prata Alto Brilho
1000-1200		685 €	750 €	785 €	685 €	750 €	785 €
1200-1500		715 €	775 €	810 €	715 €	775 €	810 €
1500-1700		740 €	795 €	830 €	740 €	795 €	830 €

Fixação sem furos na parede.

Fixo adicional (em transp. sem TK)	+ 265 €
Teknoclean	+ 90 €
Vidro Acetinado	+ 155 €
Vidro Especial	+ 170 €
Vidro Texturizado	+ 315 €
imagik	+ 360 €

Para mais informações:



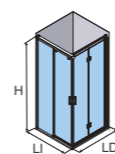
CARACTERÍSTICAS

- » Descubra a nossa série de divisórias especiais, onde a personalização não tem limites. Desde configurações invulgares até à personalização de acordo com qualquer estilo, oferecendo soluções à medida que se adaptam perfeitamente ao espaço do duche. A versatilidade e a originalidade juntam-se para criar divisórias que ultrapassam os limites convencionais.
- » Para além das configurações inovadoras que encontrará na nossa série de divisórias especiais, queremos sublinhar que estamos prontos a levar as suas ideias para o próximo nível. tem um projeto único em mente? Adoramos o desafio. Seja qual for a sua visão, estamos aqui para a tornar realidade.

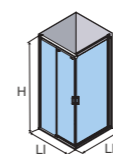
N

NOVIDADE

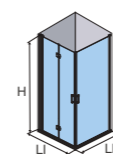
Borracha antimofa altamente durável de série.



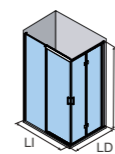
ES-218



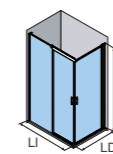
ES-210



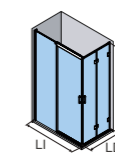
ES-214



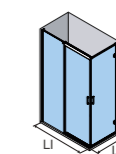
ES-215



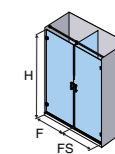
ES-216



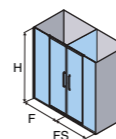
ES-217



ES-219

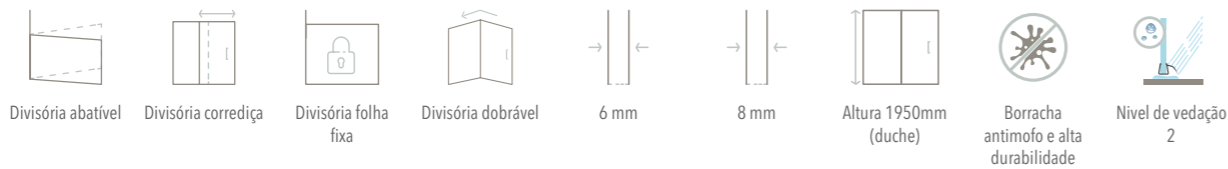


ES-213



ES-225

CARACTERÍSTICAS SÉRIE ESPECIAIS



ACABAMENTOS DISPONÍVEIS

VIDRO DE SEGURANÇA 6mm / 8mm

TARIFA BASE

Sem custo adicional



Transparente

VIDROS COM ACRÉSCIMO SOBRE TARIFA BASE

Acetinado



Transparente Acetinado

Especial



Gris Fumo

Especial



Ácido

Especial



Carglass

Especial



Azul

Especial



Bronze

Texturado



Carré

Texturado



Linhas

Texturado



Master Carré

imagik



Impressão digital Imagik

Vidro Blue, Bronze, Carré, Linhas apenas disponível em 8 mm.
O vidro Carglass só está disponível em 6 mm.

PERFIS



Branco*

Prata*

Prata Alto Brilho*

Cromo

Preto

! * Para este acabamento de perfil: os puxadores, pegas, toalheiros, embelezadores e perfis de base serão fornecidos em Cromo.

ACESSÓRIOS (€/UNIDADE)



Pega Nantes

Pega Nantes

Pega Turín

Pega Turín

Pega Turín

ESTA SÉRIE SUPORTA QUALQUER ACESSÓRIO. CONSULTAR A VIABILIDADE TÉCNICA COM NOSSO CUSTOMER SERVICE.

AVISOS!

- » Altura máxima: 2200 mm. Em acabamento Cromo altura máxima: 2000 mm.
- » Fecho magnético ou de contato consoante a configuração.
- » Equipado com perfil de base.
- » Perfil regulável em graus disponível sob reserva de um estudo de viabilidade técnica.
- » Dobradiça magnética que garante o posicionamento das folhas dobráveis a 180°.
- » Sistema de vedação de borracha no perfil da dobradiça.
- » As folhas dobráveis são fornecidas na mesma medida.
- » É imprescindível a indicação do lado de fixação aquando da encomenda. Nos modelos com combinações de fixo e folha, incluir a dimensão de cada um.
- » Para qualquer produto por medida ou especial não incluído na lista de preços, enviar informação e dimensões que definam o modelo de divisória pretendido. O departamento técnico avaliará a sua viabilidade antes de lhe fornecer um orçamento e um prazo de entrega.
- » Largura mínima do vidro para Imagik 250 mm.
- » Imagik à medida. Consulte a viabilidade técnica da sua proposta.
- » Os vidros de dimensão superior a 1200 mm ou as guias e perfis de dimensão superior a 2200 mm implicam um aumento adicional do preço devido a condições logísticas especiais. Ver "aumentos de taxas".
- » **V.A.T. não incluído.**

ACRÉSCIMOS SOBRE TARIFA

CONDIÇÕES LOGÍSTICAS ESPECIAIS:

Acréscimo para vidros entre 1200 e 1600 mm. (Para outras medidas, consulte nosso Customer Service.)
Acréscimo para guias e perfis superiores a 2200 mm.

+110 € líquido

PERSONALIZADO 1: Modificação da altura standard da duche (1950 mm) ou da banheira (1500 mm). Solicitação de modificações que requerem estudo técnico e desenvolvimento de planimetria, troca de puxadores não opcionais. Troca de fechamento.

+50 €

PERSONALIZADO 2: Troca de cor e/ou da posição do IMAGIK ou do ACETINADO.

+65 €

PERSONALIZADO 3: Solicitar canto arredondado. Solicitar modificações na distribuição da folha e/ou do fixo de forma não uniforme. Troca de componentes e/ou suportes.

+70 €

PERSONALIZADO 4: Solicitação de formas especiais no vidro como recorte ou fresagem. Uniões para fixação à parede com perfis "a graus". Aplicação para vidro ou acrílico com perfis irregulares ou corte em queda.

+140 €

PERSONALIZADO 5: KONVERT. Solicitação de configurações com divisórias e soluções personalizadas, que requerem estudo e planimetria, não indicados em tarifa.

+230 €

PERSONALIZADO 6: Qualquer outra alteração, proposta de modificação ou personalização não contemplada nos incrementos anteriores, deve ser consultada e ofertada previamente com o nosso departamento de Customer Service. Imagik em Texturizados e Ácidos. Solicitação de personalização de decorações IMAGIK ou ACETINADO. Decorações DEGRADADOS.

+290 €

PERSONALIZADO 7: PROJECTOS SINGULARES que necessitem de desenvolvimento personalizado e que requeiram um estudo técnico e desenvolvimento de planimetria.

Consultar

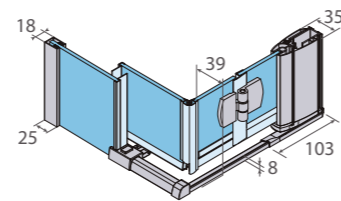
Série ESPECIAIS / ES-218

ANGULAR 1 FOLHA FIXA + 1 CORREDIÇA + 2 DOBRÁVEIS.



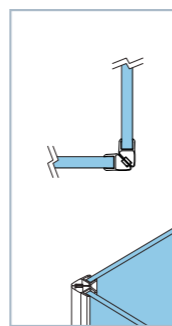
IMAGEM: Acabamento Preto · Vidro Transparente · Pega Sofía opcional.

Detalhes Técnicos



Dimensões em mm.

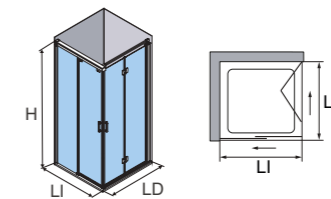
TIPOS DE FECHO

Fecho magnético.
Abertura exterior.

Tarifa - à medida

Dimensões (mm)	Perfil (Vidro Transparente 6 mm)			
	Branco	Prata	Cromo	Preto
LI+LD				
1400-1600	1.315 €	1.390 €	1.490 €	1.490 €
1600-1800	1.360 €	1.445 €	1.535 €	1.535 €
1800-2000	1.410 €	1.495 €	1.590 €	1.590 €
2000-2200	1.465 €	1.540 €	1.640 €	1.640 €
2200-2600	1.510 €	1.595 €	1.685 €	1.685 €

Teknoclean	+ 90 €
Vidro Acetinado	+ 155 €
Vidro Especial	+ 170 €
Vidro Texturizado	+ 315 €
imagil	+ 360 €



Características



Vidros



Transparente

Transparente
Acetinado

Gris Fumo

Ver todos os vidros disponíveis no início da série.

Perfis



Branco*

Prata*

Cromo

Preto

Acessório standard



Pega Nantes

* Para este acabamento de perfil: os puxadores, pegas, toalheiros, embelezadores e perfis de base serão fornecidos em Cromo.

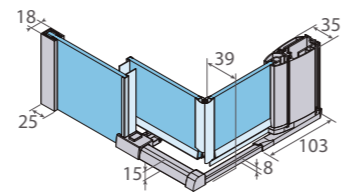
Série ESPECIAIS / ES-210

ANGULAR 1 FOLHA FIXA + 1 CORREDIÇA + 1 ABATÍVEL.



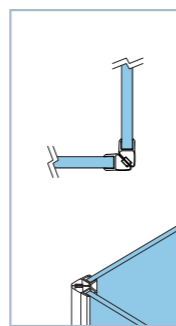
IMAGEM: Acabamento Cromo Brilho · Vidro Transparente · Pega Nantes de série.

Detalhes Técnicos



Dimensões em mm.

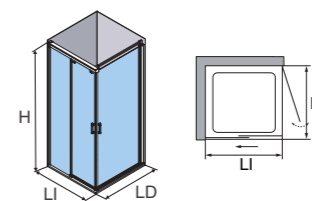
TIPOS DE FECHO

Fecho magnético.
Abertura exterior.

Tarifa - à medida

Dimensões (mm)	Perfil (Vidro Transparente 6 mm)			
	Branco	Prata	Cromo	Preto
LI+LD				
1400-1600	965 €	1.050 €	1.160 €	1.160 €
1600-1800	1.020 €	1.100 €	1.205 €	1.205 €
1800-2000	1.070 €	1.150 €	1.255 €	1.255 €
2000-2200	1.115 €	1.200 €	1.310 €	1.310 €
2200-2600	1.170 €	1.250 €	1.355 €	1.355 €

Teknoclean	+ 75 €
Vidro Acetinado	+ 130 €
Vidro Especial	+ 125 €
Vidro Texturizado	+ 235 €
imagil	+ 300 €



Características



Vidros




Transparente

Transparente
Acetinado

Gris Fumo

Ver todos os vidros disponíveis no início da série.

Perfis



Branco*

Prata*

Cromo

Preto

Acessório standard



Pega Nantes

* Para este acabamento de perfil: os puxadores, pegas, toalheiros, embelezadores e perfis de base serão fornecidos em Cromo.



ES-214: ES 214 + ES 290. Acabamento Prata Alto Brilho · Vidro Transparente · Pega Nantes de série.



ES-215: Acabamento Cromo Brilho · Vidro Transparente · Pega Nantes de série.



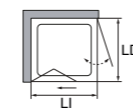
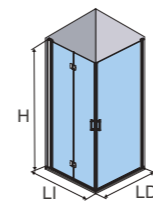
ES-216: Acabamento Prata · Vidro Transparente · Pega Siena opcional.



ES-217: Acabamento Cromo Brilho · Vidro Transparente · Pega Nantes de série.

ESPECIAIS

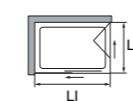
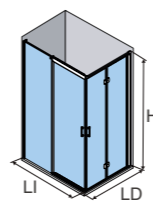
ES-214 ANGULAR 2 FOLHAS DOBRÁVEIS + 1 ABATÍVEL.



Dimensões (mm)	Perfil (Vidro Transparente 6 mm)					
	LI+LD	Branco	Prata	Prata Alto Brilho	Cromo	Preto
1400-1600		1.105 €	1.195 €	1.240 €	1.275 €	1.275 €
1600-1800		1.140 €	1.225 €	1.275 €	1.310 €	1.310 €
1800-2000		1.170 €	1.255 €	1.310 €	1.340 €	1.340 €

Teknoclean	+ 75 €
Vidro Acetinado	+ 130 €
Vidro Especial	+ 125 €
Vidro Texturizado	+ 235 €
imagik	+ 300 €

ES-215 ANGULAR 1 FOLHA CORRDIÇA + 1 FOLHA FIXA + 2 FOLHAS DOBRÁVEIS.

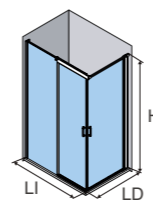


Dimensões (mm)	Perfil (Vidro Transparente 6 mm, 8 mm)			
	LI+LD	Prata	Cromo	Preto
1400-1600		1.510 €	1.595 €	1.595 €
1600-1800		1.590 €	1.670 €	1.670 €
1800-2000		1.660 €	1.745 €	1.745 €
2000-2200		1.740 €	1.820 €	1.820 €
2200-2600		1.810 €	1.895 €	1.895 €

Espessura do lado deslizante= 8mm. Espessura do lado dobrável = 6 mm.

Teknoclean	+ 90 €
Vidro Acetinado	+ 155 €
Vidro Especial	+ 170 €
Vidro Texturizado	+ 315 €
imagik	+ 360 €

ES-216 ANGULAR 1 FOLHA CORRDIÇA + 1 FOLHA FIXA + 1 FOLHA ABATÍVEL.

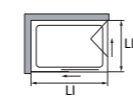
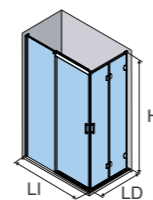


Dimensões (mm)	Perfil (Vidro Transparente 6 mm, 8 mm)			
	LI+LD	Prata	Cromo	Preto
1400-1600		1.160 €	1.265 €	1.265 €
1600-1800		1.220 €	1.330 €	1.330 €
1800-2000		1.285 €	1.390 €	1.390 €
2000-2200		1.345 €	1.460 €	1.460 €
2200-2600		1.405 €	1.520 €	1.520 €

Espessura do lado deslizante= 8mm. Espessura do lado abatível = 6 mm.

Teknoclean	+ 75 €
Vidro Acetinado	+ 130 €
Vidro Especial	+ 125 €
Vidro Texturizado	+ 235 €
imagik	+ 300 €

ES-217 ANGULAR 1 FOLHA CORRDIÇA + 1 FOLHA FIXA + 2 FOLHAS DOBRÁVEIS.



Dimensões (mm)	Perfil (Vidro Transparente 8 mm)			
	LI+LD	Prata	Cromo	Preto
1400-1600		1.450 €	1.500 €	1.500 €
1600-1800		1.520 €	1.565 €	1.565 €
1800-2000		1.590 €	1.640 €	1.640 €
2000-2200		1.655 €	1.705 €	1.705 €
2200-2600		1.720 €	1.775 €	1.775 €

Teknoclean	+ 90 €
Vidro Acetinado	+ 155 €
Vidro Especial	+ 170 €
Vidro Texturizado	+ 315 €
imagik	+ 360 €



ES-219: Acabamento Cromo Brilho · Vidro Transparente · Pega Nantes de série.



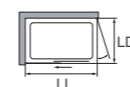
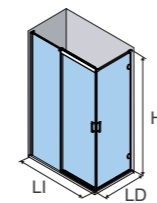
ES-225: Acabamento Preto · Vidro Transparente + Vidro Ácido · Pega Turin opcional.



ES-213: ES 213 + FIJO NG + OT 2016. Acabamento Cromo Brilho · Vidro Transparente · Pega Oxford opcional.

ESPECIAIS

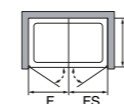
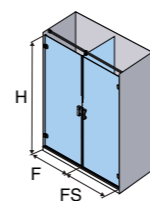
ES-219 ANGULAR 1 FOLHA CORREDIÇA + 1 FOLHA FIXA + 1 FOLHA ABATÍVEL.



Dimensões (mm)	Perfil (Vidro Transparente 8 mm)		
	Prata	Cromo	Preto
LI+LD			
1400-1600	1.115 €	1.170 €	1.170 €
1600-1800	1.175 €	1.225 €	1.225 €
1800-2000	1.230 €	1.285 €	1.285 €
2000-2200	1.290 €	1.340 €	1.340 €
2200-2600	1.345 €	1.390 €	1.390 €

Teknoclean	+ 75 €
Vidro Acetinado	+ 130 €
Vidro Especial	+ 125 €
Vidro Texturizado	+ 235 €
imagik	+ 300 €

ES-213 FRONTAL 2 FOLHAS ABATÍVEIS + 1 FIXO SEPARADOR DE ESPAÇOS.

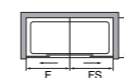
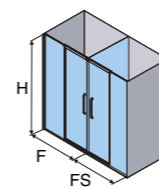


Dimensões (mm)	Perfil (Vidro Transparente 6 mm)		Perfil (Vidro Transparente 8 mm)	
	Cromo	Preto	Cromo	Preto
F+FS				
500-800	1.195 €	1.195 €	1.325 €	1.325 €
800-1100	1.225 €	1.225 €	1.355 €	1.355 €
1100-1400	1.255 €	1.255 €	1.385 €	1.385 €
1400-1700	1.290 €	1.290 €	1.415 €	1.415 €
1700-2000	1.320 €	1.320 €	1.450 €	1.450 €

Teknoclean	+ 75 €
Vidro Acetinado	+ 130 €
Vidro Especial	+ 125 €
Vidro Texturizado	+ 235 €
imagik	+ 300 €

Abertura exterior. L min= 150 mm. L max= 1200 mm. F= medida da área do duche. FS= medida da área seca. O acabamento Carglass não está disponível para vidros de 8 mm de espessura. Largura máxima da folha articulada (F, FS)= 1000 mm. Apenas disponível em combinação com o fixo a continuação. As diferenças de altura do pavimento (HF) devem ser indicadas aquando da encomenda. Ao encomendar, indicar o lado da zona húmida e o tamanho do painel fixo (L) e das folhas (F,FS). Possibilidade de trocar o perfil fixo por suportes de parede sem custos adicionais. O separador fixo (L) pode ser em ácido independentemente do resto da divisória, sem custos adicionais. Imagik não disponível para o fixo separador.

ES-225 FECHO FRONTAL 2 FOLHAS CORREDIÇAS + 2 FIXAS + 1 FIXO SEPARADOR DE ESPAÇO.



Dimensões (mm)	Perfil (Vidro Transparente 6 mm)			
	Prata	Branco Mate	Cromo	Preto
F+FS				
1800-2200	1.735 €	1.855 €	1.855 €	1.855 €
2200-2600	1.810 €	1.940 €	1.940 €	1.940 €
2600-2900	1.895 €	2.015 €	2.015 €	2.015 €
2900-3200	1.975 €	2.100 €	2.100 €	2.100 €
3200-3800	2.055 €	2.185 €	2.185 €	2.185 €
3800-4400	2.135 €	2.260 €	2.260 €	2.260 €

Teknoclean	+ 105 €
Vidro Acetinado	+ 155 €
Vidro Especial	+ 170 €
Vidro Texturizado	+ 315 €
imagik	+ 360 €

Não inclui soft-close. Fecho contato. Fixo perpendicular OT-2000: 8 mm. Para L superior a 1200 mm, será aplicado um aumento para condições logísticas especiais. O acabamento Carglass não está disponível para vidros de 8 mm de espessura. O separador fixo (L) pode ser em ácido independentemente do resto da divisória, sem custos adicionais. Imagik não disponível para o fixo separador.

Para mais informações:



N

AGORA DISPONÍVEL COM PEGA PRETA

PROFILTEK

P



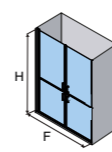
CARACTERÍSTICAS

- » Divisória de duche com painéis abatíveis ou dobráveis.
- » Vidro de segurança de 6 mm.
- » Acabamentos do perfil em Branco, Prata, Prata Alto Brilho, Cromo e Preto.
- » Perfil base em acabamento Cromo e Preto.
- » Pega Nantes de série nos acabamentos Cromo e Preto.
- » Extensibilidade do perfil de 20 mm em cada lado.
- » Equipado com perfil base e fecho magnético.
- » Dobradiças magnéticas que garantem um posicionamento de 180° das folhas dobráveis.
- » Sistema de vedação de borracha no perfil da dobradiça.
- » Teknoclean opcional.

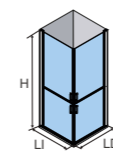
N

NOVIDADE

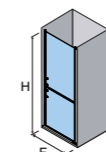
Borracha antimofa altamente durável de série.



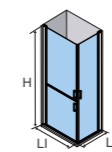
AS-232



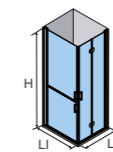
AS-236



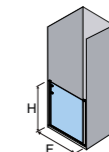
AS-230



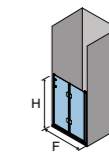
AS-237



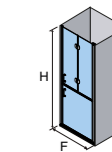
AS-238



AS-210

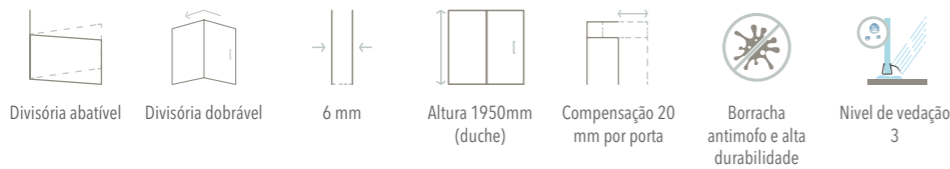


AS-218



AS-239

CARACTERÍSTICAS SÉRIE PMR



ACABAMENTOS DISPONÍVEIS

VIDRO DE SEGURANÇA 6mm

TARIFA BASE

Sem custo adicional



Transparente

VIDROS COM ACRÉSCIMO SOBRE TARIFA BASE

Especial



Gris Fumo

Especial



Ácido

Especial



Carglass

Texturado



Master Carré

PERFIS



Branco*

Prata*


Prata Alto Brilho*

Cromo

Preto

* Para este acabamento de perfil: os puxadores, pegas, toalheiros, embelezadores e perfis de base serão fornecidos em Cromo.

ACESSÓRIOS (€/UNIDADE)



Pega Nantes



Pega Nantes

BORRACHAS



Borracha Transp.



Borracha Preta

AVISOS!

- » Altura standard nos modelos AS-232, AS-236, AS-239 e AS-230: 1950 mm.
- » Altura standard nos modelos AS-210 e AS-218: 800 mm.
- » Perfil regulável em graus disponível sob reserva de um estudo de viabilidade técnica.
- » As folhas dobráveis são fornecidas no mesmo tamanho.
- » É indispensável indicar o lado de fixação aquando da encomenda.
- » A porta inferior dos modelos AS-232, AS-236, AS-239 e AS-230 tem uma altura total de 800 mm.
- » Nos modelos com combinações de folha e painel fixo, incluir a dimensão de cada um.
- » Para composições de folha + painel fixo, ver série Arcoiris Plus.
- » Esta série não aceita Imagik ou Acetinado.
- » Qualquer vidro superior a 1200 mm ou guias e perfis superiores a 2200 mm, implicam um acréscimo adicional no preço devido a condições logísticas especiais. Ver "aumentos de taxas".
- » **I.V.A. não incluído.**

ACRÉSCIMOS SOBRE TARIFA

CONDIÇÕES LOGÍSTICAS ESPECIAIS:

Acréscimo para vidros entre 1200 e 1600 mm. (Para outras medidas, consulte nosso Customer Service.)
Acréscimo para guias e perfis superiores a 2200 mm.

+110 € líquido

PERSONALIZADO 1: Modificação da altura standard da duche (1950 mm) ou da banheira (1500 mm). Solicitação de modificações que requerem estudo técnico e desenvolvimento de planimetria, troca de puxadores não opcionais. Troca de fechamento.

+50 €

PERSONALIZADO 2: Troca de cor e/ou da posição do IMAGIK ou do ACETINADO.

+65 €

PERSONALIZADO 3: Solicitar canto arredondado. Solicitar modificações na distribuição da folha e/ou do fixo de forma não uniforme. Troca de componentes e/ou suportes.

+70 €

PERSONALIZADO 4: Solicitação de formas especiais no vidro como recorte ou fresagem. Uniões para fixação à parede com perfis "a graus". Aplicação para vidro ou acrílico com perfis irregulares ou corte em queda.

+140 €

PERSONALIZADO 5: KONVERT. Solicitação de configurações com divisórias e soluções personalizadas, que requerem estudo e planimetria, não indicados em tarifa.

+230 €

PERSONALIZADO 6: Qualquer outra alteração, proposta de modificação ou personalização não contemplada nos incrementos anteriores, deve ser consultada e ofertada previamente com o nosso departamento de Customer Service. Imagik em Texturizados e Ácidos. Solicitação de personalização de decorações IMAGIK ou ACETINADO. Decorações DEGRADADOS.

+290 €

PERSONALIZADO 7: PROJECTOS SINGULARES que necessitem de desenvolvimento personalizado e que requeiram um estudo técnico e desenvolvimento de planimetria.

Consultar



AS-232: Acabamento Preto · Vidro Transparente · Pega Nantes de série.



AS-236: Acabamento Prata · Vidro Transparente · Pega Nantes de série.



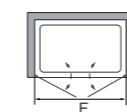
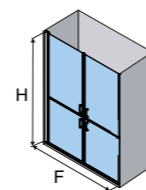
AS-230: Modelo AS230 + Fixo Lateral OPCIONAL · Acabamento Preto · Vidro Transparente · Pega Nantes de série.



AS-237: Acabamento Cromo Brilho · Vidro Transparente · Pega Nantes de série.

PMR

AS-232 FRONTAL 2 FOLHAS ABATÍVEIS (4 FOLHAS INDEPENDENTES).

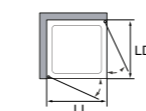
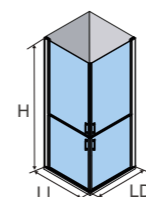


Dimensões (mm)	Perfil (Vidro Transparente 6 mm)				
	F	Branco	Prata	Prata Alto Brilho	Cromo
600-1000	895 €	940 €	965 €	1.005 €	1.005 €
1000-1400	930 €	975 €	1.005 €	1.040 €	1.040 €
1400-1800	965 €	1.015 €	1.040 €	1.075 €	1.075 €
1800-2000	1.005 €	1.050 €	1.075 €	1.110 €	1.110 €

Abertura interior e exterior. A porta inferior tem uma altura total de 800 mm.

Teknoclean	+ 60 €
Vidro Especial	+ 85 €
Vidro Texturizado	+ 155 €

AS-236 ANGULAR 2 FOLHAS ABATÍVEIS (4 FOLHAS INDEPENDENTES).

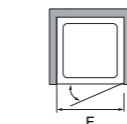
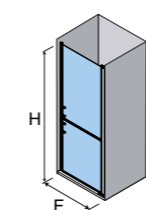


Dimensões (mm)	Perfil (Vidro Transparente 6 mm)				
	LI+LD	Branco	Prata	Prata Alto Brilho	Cromo
1200-1500	1.035 €	1.055 €	1.075 €	1.115 €	1.115 €
1500-2000	1.095 €	1.120 €	1.145 €	1.185 €	1.185 €

A porta inferior tem uma altura total de 800 mm

Teknoclean	+ 60 €
Vidro Especial	+ 85 €
Vidro Texturizado	+ 155 €

AS-230 FRONTAL 1 FOLHA ABATÍVEL (2 FOLHAS INDEPENDENTES).

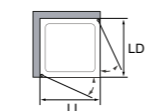
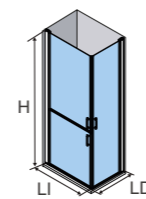


Dimensões (mm)	Perfil (Vidro Transparente 6 mm)				
	F	Branco	Prata	Prata Alto Brilho	Cromo
500-800	505 €	565 €	580 €	615 €	615 €
800-1000	520 €	575 €	595 €	630 €	630 €

Com fecho magnético, a abertura deve ser especificada aquando da encomenda (interior ou exterior). Com o fecho de contacto, a abertura é feita em ambos os sentidos, interior e exterior.

Teknoclean	+ 30 €
Vidro Especial	+ 45 €
Vidro Texturizado	+ 80 €

AS-237 1 FOLHA ABATÍVEL (2 FOLHAS INDEPENDENTES) + 1 FOLHA ABATÍVEL.



Dimensões (mm)	Perfil (Vidro Transparente 6 mm)				
	LI+LD	Branco	Prata	Prata Alto Brilho	Cromo
500-1000	925 €	1.025 €	1.060 €	1.130 €	1.130 €
1000-1500	960 €	1.060 €	1.095 €	1.170 €	1.170 €
1500-2000	1.000 €	1.095 €	1.130 €	1.205 €	1.205 €

Teknoclean	+ 60 €
Vidro Especial	+ 85 €
Vidro Texturizado	+ 155 €



AS-238: Acabamento Prata Alto Brilho · Vidro Transparente · Pega Nantes de série.



AS-210: Acabamento Cromo Brilho · Vidro Transparente · Pega Nantes de série.



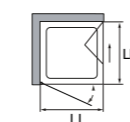
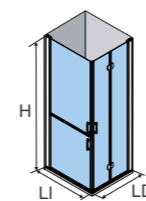
AS-218: Acabamento Cromo Brilho · Vidro Transparente · Pega Nantes de série.



AS-239: Acabamento Preto · Vidro Transparente · Pega Nantes de série.

CORREDIÇAS

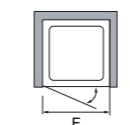
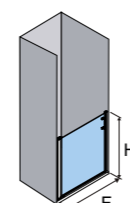
AS-238 1 FOLHA ABATÍVEL (2 FOLHAS INDEPENDENTES) + 2 FOLHAS DOBRÁVEIS.



Dimensões (mm)	Perfil (Vidro Transparente 6 mm)				
	LI+LD	Branco	Prata	Prata Alto Brilho	Cromo
500-1400	1.315 €	1.420 €	1.475 €	1.525 €	1.525 €
1400-2000	1.365 €	1.475 €	1.520 €	1.575 €	1.575 €

Teknoclean	+ 75 €
Vidro Especial	+ 125 €
Vidro Texturizado	+ 235 €

AS-210 1 FOLHA ABATÍVEL.

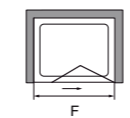
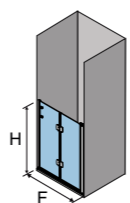


Dimensões (mm)	Perfil (Vidro Transparente 6 mm)				
	F	Branco	Prata	Prata Alto Brilho	Cromo
300-500	380 €	430 €	450 €	490 €	490 €
500-700	390 €	440 €	460 €	500 €	500 €
700-1000	405 €	455 €	470 €	510 €	510 €

Teknoclean	+ 30 €
Vidro Especial	+ 45 €
Vidro Texturizado	+ 80 €

Com fecho magnético, a abertura deve ser especificada aquando da encomenda (interior ou exterior). Com o fecho de contacto, a abertura é feita em ambos os sentidos, interior e exterior.

AS-218 FRONTAL 2 FOLHAS DOBRÁVEIS.

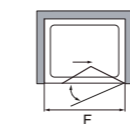
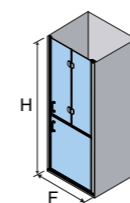


Dimensões (mm)	Perfil (Vidro Transparente 6 mm)				
	F	Branco	Prata	Prata Alto Brilho	Cromo
500-800	605 €	640 €	655 €	665 €	665 €
800-900	665 €	705 €	720 €	725 €	725 €

Teknoclean	+ 30 €
Vidro Especial	+ 45 €
Vidro Texturizado	+ 80 €

Com fecho magnético, a abertura deve ser especificada aquando da encomenda (interior ou exterior). Com o fecho de contacto, a abertura é feita em ambos os sentidos, interior e exterior.

AS-239 1 FOLHA ABATÍVEL INFERIOR + 2 FOLHAS DOBRÁVEIS SUPERIORES (2 FOLHAS INDEPENDENTES)



Dimensões (mm)	Perfil (Vidro Transparente 6 mm)				
	F	Branco	Prata	Prata Alto Brilho	Cromo
500-800	775 €	820 €	835 €	870 €	870 €
800-1000	830 €	885 €	900 €	930 €	930 €

Teknoclean	+ 60 €
Vidro Especial	+ 85 €
Vidro Texturizado	+ 155 €


A porta inferior tem uma altura de 800 mm (independentemente de ser abatível ou dobrável). As folhas dobráveis são fornecidas com o mesmo tamanho. O lado de fixação deve ser especificado aquando da encomenda. Com fecho magnético, especificar o sentido de abertura aquando da encomenda (interior ou exterior). Com o fecho de contacto, a abertura é feita em ambos os sentidos (interior e exterior). Dobra interior com possibilidade de abertura interior e exterior. A divisória pode ser encomendada com a combinação invertida (dobragem em baixo e abatível em cima) sem qualquer aumento de preço.



DECORADOS ACETINADOS / IMAGIK

Continuamos a trabalhar e a esforçar-nos por colocar no mercado os desenhos mais vanguardistas do sector, inovando em cores e formas para poder oferecer aos nossos clientes as melhores possibilidades, adaptando-nos à tendência atual do sector da casa de banho.

DECORADOS ACETINADOS




BOLD




MEDIUM



WHOLE



ITALIC



REGULAR



RAYAS



LIGHT



SPLASH



MALLA

COLEÇÃO COMPLETA EM
DECORADOR VIRTUAL

WWW.PROFILTEK.COM/DECORADOR


O decorado Acetinado está no interior da divisória.



ARROW (*)



MARIPOSAS (*)



DEGRADÉ



TRIANGLE (*)



DOTS (*)

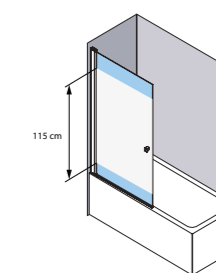
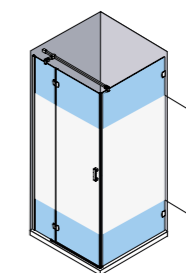


POSSIBILIDADE
DE ACETINADOS
PERSONALIZADOS

PERSONALIZADO

MEDIDAS DE DECORADOS

A altura da decoração é sempre fixa, tanto em nossos desenhos como naqueles propostos pelos nossos clientes: 115 cm.



INFORMAÇÃO ADICIONAL

- » Acetinados não disponível em divisórias curvas. A técnica de areado só será fornecida em divisórias curvas. Os decorados marcados com (*) não estão disponíveis para divisórias curvas.
- » Decorações representadas no modelo Fixo One (OB-2000). As imagens mostradas têm acabamentos, tons e características que são meramente orientativas do resultado final e, em nenhum caso, essas imagens são vinculativas para o fabricante ou distribuidor.

IMAGIK, uma tela de vidro.




CARACTERÍSTICAS

- » Impressão com 6 cores CMYK+Branco+Verde (CMYKWG)
- » Impressão com tintas cerâmicas.
- » Resolução máxima de impressão usada 1440 dpi.
- » Impressão sobre qualquer vidro exceto mirastar, mirastar bronze e ecliptek.
- » Possibilidade de decorados personalizados. Consulte viabilidade, orçamento e prazos a Profiltek.
- » Continuidade dos gráficos independentemente do número de folhas e tamanho das sobreposições de cada modelo de divisória.
- » Resistência a arranhões
- » Possibilidade de seleção entre diversas opções de cores.
- » Aplicação da impressão em diferentes posições da divisória em função do tipo de gráfico.

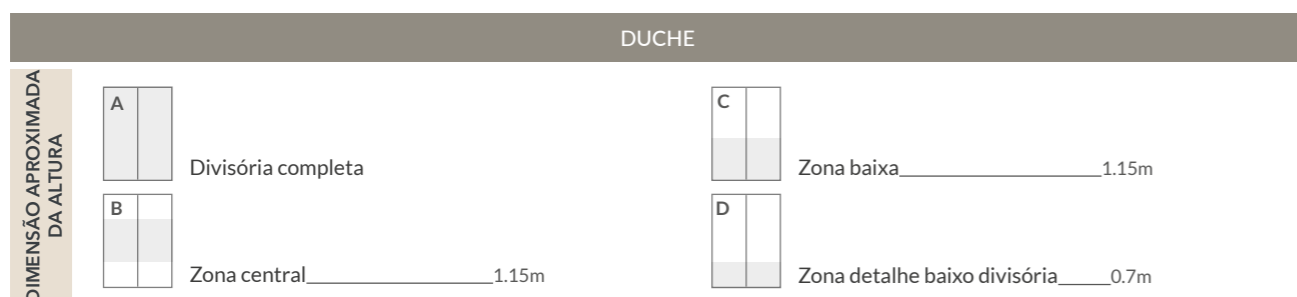
PALETA DE CORES

IMAGIK oferece ao cliente a possibilidade de escolher diferentes alternativas dentro de cada uma das variáveis envolvidas: PALETA DE CORES E ÁREA DE IMPRESSÃO. Desta forma, o cliente tem inúmeras opções para decorar a divisória conforme desejado.



POSSÍVEIS ÁREAS DE IMPRESSÃO

IMAGIK permite que você aplique o desenho escolhido de qualquer um dos nossos temas em diferentes áreas da divisória. Em função das características do gráfico selecionado pelo cliente, é possível integrar o desenho na parte média, inferior e superior, ou inclusive na totalidade do vidro.



PIONEIROS EM IMPRESSÃO DIGITAL

AVISOS!



- » Imagik não está disponível para a série PMR
- » A impressão digital é feita no interior do vidro da divisória.
- » A impressão digital não é oferecida em modelos de divisórias curvas.
- » Os gráficos serão aplicados da esquerda para direita segundo a configuração e modelo de divisória selecionado (vista desde o exterior da divisória).
- » Para imprimir um vidro, ele deve ter mais de 250 mm de largura. Para outras limitações, depende da característica de cada série da divisória.
- » As dimensões das áreas de impressão são aproximadas.
- » As cores mostradas nas gráficas do catálogo ou web são meramente orientativas. Ao tratar-se de aplicações de cores translúcidas, os tons podem ser modificados por vários fatores, como o grau de translucidez própria de cada cor, a tonalidade do fundo onde está aplicado o desenho ou a intensidade de luz do ambiente incidente na frente ou detrás do vidro.
- » Tudo não contemplado no catálogo, deve ser entendido como divisórias especiais, com um orçamento específico e tempo de entrega comunicado a partir de Profiltek.
- » Os decorados de quadricromia não estão disponíveis para os vidros Gris Fumo e Azul.

APLICAÇÃO DA IMAGEM NA DIVISÓRIA

Quando se plasma uma imagem numa divisória, não se imprime completa, mas uma porção concreta da mesma. Esta proporção é determinada pela área de impressão do desenho, que pode ser A, B, C ou D, e pela largura (F) da divisória solicitada pelo cliente. A depender destes fatores, será representada maior ou menor a zona da imagem. É importante saber que, como critério geral, na tecnologia IMAGIK, a origem da impressão dos diferentes desenhos de imagem é sempre feita a partir do primeiro vidro do lado esquerdo do vidro, visto de fora, independentemente da configuração escolhida.

TENHA EM CONTA QUE

- » Os gráficos tipo A imprimem-se desde a parte inferior do vidro cobrindo a totalidade da divisória. Veja o exemplo 1.
- » A impressão de digital algumas divisórias mostra uma sobreposição entre as folhas, o que provoca um efeito visual que faz com que a zona sobreposta impressa apareça mais escurecida. Isto é devido a interposição de zonas com cores translúcidas. Veja o exemplo 2.
- » Ter em conta que a continuidade pode ficar interrompida pelo espaço que ocupem os perfis de alumínio. Neste caso, a impressão digital NÃO tem em conta os espaços de vidro que fiquem ocultos pela perfileria.
- » No caso dos gráficos com grandes massas de cor, pode surgir um efeito denominado "campo de futebol". Um efeito normal, onde pode apreciar-se ligeiramente as passadas dos cabeçotes de impressão.



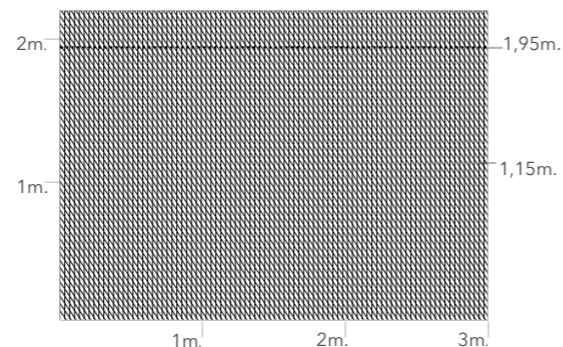
GAMA DE DESENHOS

GEO CUADRADO



A Ref. GRA-01-001A

A Ref. GRA-01-72A




COLEÇÃO COMPLETA EM DECORADOR VIRTUAL

GRAPHIC ART DECÓ



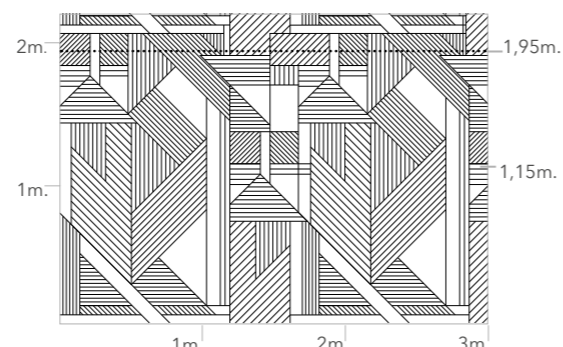
A Ref. GRA-04-27A



GEO LÍNEAS



A Ref. GRA-02-72A




KOLOR AQUAMARINA / TIERRA



A Ref. KOL-00-30A


A Ref. KOL-00-04A




GRAPHIC TOPOGRAPHIC



A Ref. GRA-03-72A



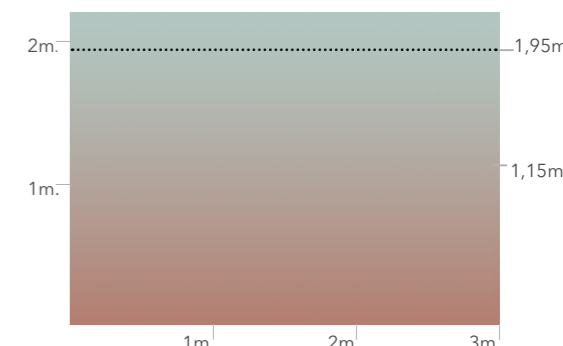
OMBRÉ DEGRADADOS



A Ref. OPT-01-001A TERRACOTA-AZUL

A Ref. OPT-01-003A TERRACOTA-VERDE

*Incremento: personalização 6, para decorações degradadas. Acréscimo para vidros especiais/texturizados (se aplicável).

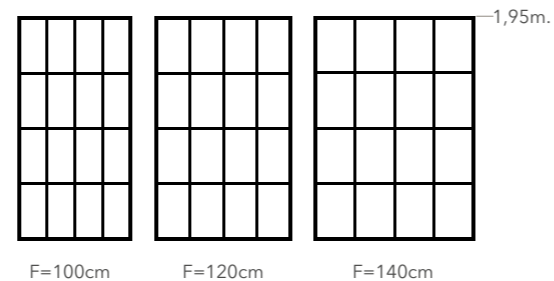


GAMA DE DESENHOS

COSMOPOLITA FABRIK I



* Disponível unicamente para fixos OV e OT. Para outros modelos, acréscimo: personalização ó.



Para Fixos Nordic, ref. em preto: COS-28-72 e em branco: COS-28-01.

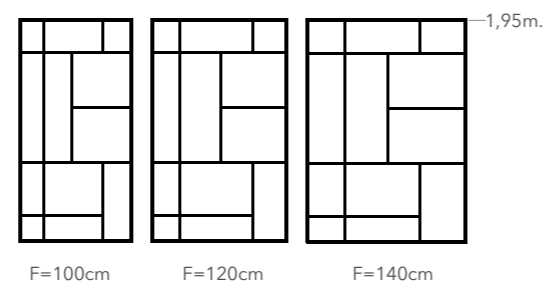
A Ref. COS-16-72

A Ref. COS-16-01

COSMOPOLITA FABRIK II



* Disponível unicamente para fixos OV e OT. Para outros modelos, acréscimo: personalização ó.

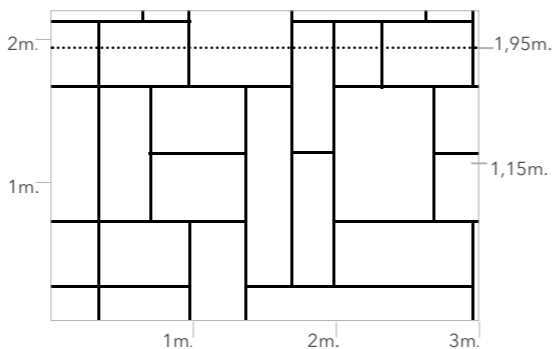


F=100cm F=120cm F=140cm

A Ref. COS-17-72

A Ref. COS-17-01

COSMOPOLITA FABRIK III




A Ref. COS-18-72

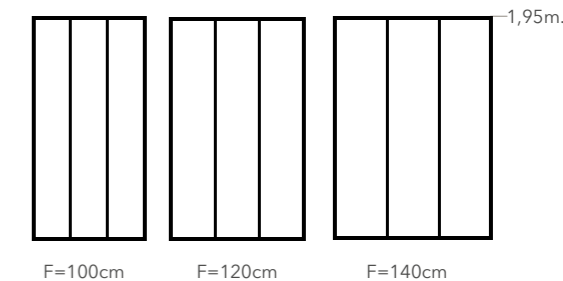
A Ref. COS-18-01

COLECCIÓN COMPLETA EN EL DECORADOR VIRTUAL

COSMOPOLITA FABRIK IV



* Disponível unicamente para fixos OV e OT.



Para Fixos Nordic, ref. em preto: COS-26-72 e em branco: COS-26-01.

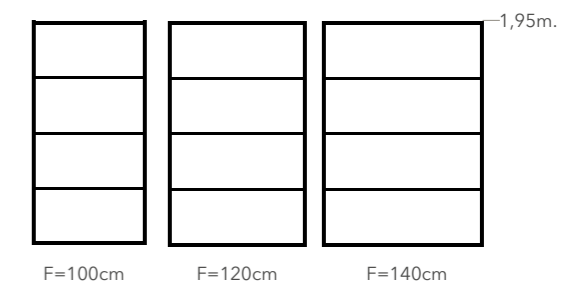
A Ref. COS-23-72

A Ref. COS-23-01

COSMOPOLITA FABRIK V



* Disponível unicamente para fixos OV e OT.



F=100cm F=120cm F=140cm

A Ref. COS-24-72

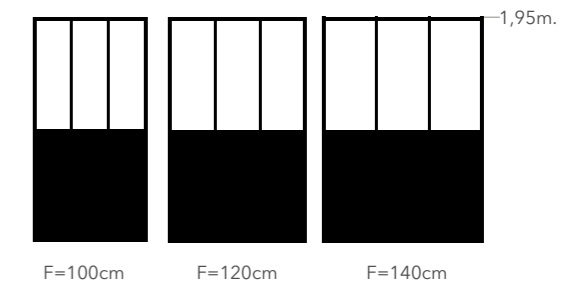
A Ref. COS-24-01

Para Fixos Nordic, ref. em preto: COS-27-72 e em branco: COS-27-01.

COSMOPOLITA FABRIK VI



* Disponível unicamente para fixos OV e OT.




F=100cm F=120cm F=140cm

A Ref. COS-25-72

A Ref. COS-25-01


ARROW



MEDIUM



DIGIT



RAYAS




BOLD



WHOLE



DEGRADÉ




BARROK




ITALIC



MALLA



SPLASH



VOLUTAS



REGULAR



LIGHT



MARIPOSAS





INFOTEK

TODAS AS INFORMAÇÕES
ADICIONAIS, TÉCNICAS E
SEMPRE ACTUALIZADAS
DO CATÁLOGO PODEM SER
ENCONTRADAS ATRAVÉS DA
LEITURA DESTE QR:



Como tirar medidas em bases de duche

PARA TODOS OS CASOS

BASES DE OBRA SEM BORDO REDONDO

- Tirar medida desde o canto até a Parede, como mostra a figura:

BASES DE OBRA COM BORDO REDONDO

- Tirar a medida desde o bordo até a Parede, como mostra a figura:

Nota: Especifique as dimensões em mm.

DE ACORDO COM A FORMA DA BASE

ENTRE PAREDES

- Tirar a medida em 3 áreas diferentes:

- Parte superior (**C**)
- Parte do meio (**B**)
- Parte Inferior (**A**)

BASES ANGULARES

- Tirar a medida desde a parte exterior da base até à parede, como mostra a figura:

BASES PENTAGONAIS

- Tirar a medida pela parte exterior da base até à parede, das cinco medidas que mostra a figura.

BASES CURVAS

- Tirar a medida desde a parte exterior da base até à parede e a medida da diagonal da base, como mostra a figura:

- Tenha em consideração que as paredes podem estar fora de esquadria. Por isso, acrescentamos a medida que mostra a figura às que foram tomadas anteriormente.

Como tirar medidas em bases de duche ao nível do solo

⚠
POR FAVOR, INDICAR NO PEDIDO QUE A DIVISÓRIA É PARA INSTALAR AO NÍVEL DO CHÃO

As dimensões são dadas pela parte mais exterior da divisória na sua base.

• A dimensão (**F** ou **L**) requerida pela divisória é a largura total, e inclui o perfil base do vidro:


INDICAÇÕES ESPECÍFICAS

- Em bases de duche ao nível do solo (embutidos), se pretende que o vidro coincida com a junta de união da base de duche ao chão, deverá indicar no pedido para que se fabrique a dimensão correta.


O vidro coincide com a junta de união base-chão: **(indicar no pedido)**

O vidro **não** coincide com a junta de união base-chão: **(por padrão, se não for indicado)**


Perfis complementares standard




Ângulos (PANG)



Quadrados (PCUAD)



Retangular (PRECT)



Pletinas (PPLET)

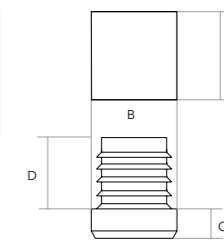
	Referência	Medida (mm) Ax B	Preço (€/m.l.)					
			Branco	Prata	Cromo 6063	Prata Alto Brilho	Preto	Branco Mate
Ângulos	PANG-20	20 x 20	13 €	19 €	31 €	24 €	31 €	31 €
	PANG-4/2	40 x 20	13 €	19 €	31 €	24 €	31 €	31 €
	PANG-40	40 x 40	13 €	19 €		24 €		
	PANG-60	60 x 60	13 €	19 €	31 €	24 €		31 €
Quadrados	PCUAD-20	20 x 20	19 €	24 €	35 €**	31 €	35 €	
	PCUAD-40	40 x 40	19 €	24 €	36 €	31 €	36 €	36 €
	PCUAD-60	60 x 60	24 €	31 €	42 €	36 €	42 €	42 €
Retangulares	PRECT-20	20 x 10	19 €	24 €	36 €	31 €	36 €	
	PRECT-30	30 x 15	19 €					
	PRECT-40	40 x 20	19 €	24 €	36 €	31 €	36 €	
	PRECT-6/2	60 x 20	19 €	24 €	36 €	31 €		36 €
	PRECT-6/4	60 x 40	24 €	24 €		31 €		
	PRECT-80	80 x 40	24 €	31 €	42 €	36 €	42 €	42 €
	PRECT-100	100 x 40	24 €	31 €	42 €	36 €	42 €	42 €
Pletinas	PPLET-25	25 x 2	13 €*	13 €	19 €		19 €	19 €

* Disponível apenas em Branco
** Disponível apenas em 6463.

IVA não incluído.

Tampa do perfil normalizado

TAMPA QUADRADA								
Referência Tampa quadrada	Medida (mm)			Espessura do tubo (milímetro)	Branco	Gris	Preto	PVP
	A x B	C	D					
20 x 20	20 x 20	8	18	1 - 2,5	04012301	04012304	04012313	1 €
40 x 40	40 x 40	7	19,5	1 - 2,5	04012401	04012404	04012413	1 €
60 x 60	60 x 60	7	17	1,5 - 2,5	04012501	04012504	04012513	2 €



TAMPA RETANGULAR								
Referência Tampa retangular	Medida (mm)			Espessura do tubo (milímetro)	Branco	Gris	Preto	PVP
	A x B	C	D					
20 x 10	10 x 20	6	12	1 - 1,5	04012601	04012604	04012613	1 €
30 x 15	15 x 30	8	12	1 - 2	04012701	04012704	04012713	1 €
40 x 20	20 x 40	6	17	1 - 2,5	04012801	04012804	04012813	1 €
60 x 20	20 x 60	7	15	1 - 1,5	04012901	04012904	04012913	1 €
60 x 40	40 x 60	7	18	1,5 - 2,5	04013301	04013304	04013313	2 €
80 x 40	40 x 80	8	20	1 - 2	04013001	04013004	04013013	2 €
100 x 40	100 x 40	8-10	15	1 - 2,5	04015201	04015204	04015213	2,5 €
120 x 40	120 x 40	8-10	19	1 - 2,5	04015301	04015304	04015313	3 €

IVA não incluído.

Embalagem especial para vidros de grande formato

TRANSPORTE ESPECIAL COM CAVALETE

Na Profiltek primamos a segurança acima de tudo, é por isso que qualquer vidro que exceda os 1200 mm de longitude, embalamos de maneira diferente do resto, transportando-o num cavalete feito à medida para que nos garanta a maior fiabilidade para os nossos produtos e clientes.

Dependendo das características do produto, usaremos uma destas duas opções de envio:



Vídeos de instalação

VANITY



VY-210
youtu.be/fqU_ITYsmdA



VY-216
youtu.be/Vhf7tkY9Gm4

VANITY




VY-250
youtu.be/4-utuCSD0xQ

HIT



HI-210
youtu.be/yhCVHiMRZGQ



HI-216
youtu.be/71XptkudQnM




HI-220
youtu.be/AkaakH9cdY4

WIND




WI-210
youtu.be/3U1NDxThY1U



WI-220
youtu.be/6kvLpHD53no



EL-210
youtu.be/L-iOTIT1u08



EL-220
youtu.be/6U526_QtlvQ

ELMA

ELMA



EL-216
youtu.be/xw_a3yjp3q8



KE-210
youtu.be/mxyQEi-mFts




KE-205
youtu.be/7mp8kwUzbBI



KE-206
youtu.be/OAmjT02Eajs

KEISY

TAKE



TA-210
youtu.be/bln72ALBBF0



TA-216
youtu.be/3cK7v4W2-7Q



TA-211
youtu.be/7YMC0-QjMqU

VITA



VA-216
youtu.be/dgGZoOqvM4M



VA-210
youtu.be/LcU9Xdzvf3s



VA-220
youtu.be/fdqhwe6fyyl



VA-250
youtu.be/Yo7lsmducw

DESCUBRA NO NOSSO CANAL DO YOUTUBE, OS VÍDEOS DE MONTAGEM DAS NOSSAS DIVISÓRIAS



CANAL DO YOUTUBE:
youtube.com/channel/UCN9UJ9Kb-foXQ-vcQmc4FPBw



MOON



MO-210
youtu.be/5K1ExV0ZK6Y



MO-216
youtu.be/8fiYDnchK0Q




MO-220
youtu.be/Jdpka_sevqo


FIXOS NORDIC



FN-2001
youtu.be/aPfBoitKJNw



FN-2002
youtu.be/yTOVY52QWBc



FN-2015
youtu.be/ubhLFDN-JcY


CHLOE




CH-205
youtu.be/zykHjoNIZSQ



NG-205
youtu.be/dt-UMY4vkrU



NG-206
youtu.be/Y_jRF18qT-o



NG-210
youtu.be/L9EjgRCwK_s

NEWGLASS ABATÍVEL

ARCOIRIS PLUS ABATÍVEL / DOBRÁVEL



AC-210
youtu.be/e0ZB4x889p0



AC-220
youtu.be/W1qLVj6sMcA



AC-218
youtu.be/of8pMDkij-Y



AC-240
youtu.be/MKVZuuKva7s


FIXOS ONE



OT-2000
youtu.be/MLchS8FLgss



OL-2000
youtu.be/AeNjAY-bEHU



OL-2015
youtu.be/QfvxZv5lpeU

KONVERT



KONVERT HIT
https://youtu.be/-U9letNIHIE

Condições Gerais de venda

PEDIDOS

As descrições, dados e imagens contidas nos suportes físicos, como catálogos, folhetos, trípticos ou digitais (www.profitex.com), devem ser considerados como meramente informativos. A PROFILTEK SPAIN, S.A. reserva-se o direito de modificar parcial ou totalmente os produtos em qualquer momento, sem aviso prévio e sem obrigação para o fabricante ou distribuidor de fornecimento dos modelos apresentados.

Todos os pedidos devem ser enviados pelos meios que a PROFILTEK disponibiliza ao distribuidor. Por escrito (fax ou e-mail) mandando o modelo fornecido para isto, especialmente as encomendas atípicas ou de difícil interpretação. Por meios digitais, através das ferramentas Online disponíveis no nosso Website.

As encomendas serão consideradas no momento da sua recepção, não se aceitando anulações. Caso contrário, a PROFILTEK reserva-se o direito de faturar as despesas ocorridas.

PRAZOS DE ENTREGA

Os prazos de entrega são informativos, e não supõem, em caso algum, motivo de anulação total ou parcial da encomenda, nem motivo de reclamação de responsabilidade para esse efeito. Caso o prazo de entrega seja indispensável para o comprador, este deverá especificá-lo por escrito no momento de registar o pedido.

PREÇOS

Os preços de venda são os indicados na tarifa vigente no momento da receção do pedido. A PROFILTEK reserva-se o direito de rever e alterar esses preços, mesmo sem aviso prévio.

Serão cobrados em fatura os impostos em conformidade com a legislação vigente em cada momento.

Para a venda online de produtos PROFILTEK, os preços mostrados nos sites relevantes não podem ser inferiores a 21% de desconto dos preços atuais da taxa.

CONDIÇÕES DE PAGAMENTO

As primeiras vendas, até à concessão da oportuna classificação de risco, o fornecimento será mediante pagamento com cartão, transferência antecipada ou numerário À DESCARGA.

Uma vez concedida a classificação de crédito, os montantes faturados serão descontados a 30 dias na conta bancária facilitada pelo cliente (para o qual, o cliente deverá remeter o correspondente mandato SEPA devidamente preenchido e assinado), sem prejuízo de acordo diferente entre cliente e a PROFILTEK.

As faturas emitidas pela PROFILTEK, originadas por entrega de produtos ou prestação de serviços conforme pedido do comprador, pagar-se-ão pela totalidade do montante da fatura, sem qualquer tipo de dedução, nas datas estipuladas e em conformidade com os prazos e meios de pagamento acordados.

As mercadorias, até ao seu pagamento completo, são da exclusiva propriedade de PROFILTEK a quem faculta o comprador para que, em caso de falta de pagamento, possa retirá-las se ainda se encontrarem nas instalações deste.

Qualquer quantidade não paga à data de vencimento vencerá as seguintes despesas adicionais com sobretaxa ao cliente:

Por gastos de devolução: 8% do nominal não pago, com um mínimo de 18 €.
Por juros de mora: à taxa de juro legal do dinheiro vigente na Espanha mais 2% de diferencial, com uma taxa de juro mínimo de 8%.

Indemnização por custos de cobrança: Além dos gastos de devolução e juros de mora se somará 15% do valor nominal da dívida em conceito de gastos de cobrança.

Se na opinião do vendedor analisou uma deterioração na capacidade de crédito do comprador, todas as faturas em circulação considerar-se-ão de imediato vencidas e exigirá o seu pagamento, e isso, independentemente do fato de que para pagamento o cliente tenha entregue para o efeito (letra, cheque ou promissória).

Não se considera descontos pagamentos a vista a menos que acordado por escrito por ambas as partes.

TRANSPORTE

Se o comprador observar qualquer defeito nos bens fornecidos no momento da entrega, deve ser indicado na nota de entrega correspondente.

A perda ou danos que possa sofrer a mercadoria vendida são a cargo do comprador a partir do momento em que fica à sua

disposição, só podendo fazer reclamações até 24 horas depois da entrega.

Em pedidos superiores a 60 € (sem I.V.A.) os portes serão gratuitos, sendo a mercadoria entregue sempre no domicílio do cliente dentro da península. Nos inferiores a este montante terá uma taxa de 9 € (sem I.V.A.) a título de despesas de transporte ou envio de mercadoria.

Para pedidos fora da península as condições de entrega e portes serão expressamente acordados.

Salvo acordo expresso e por escrito das partes, PROFILTEK unicamente transportará o produto à direção indicada na ficha de cliente, excluindo o transporte a qualquer outra direção que não esteja na ficha de cliente.

GARANTIA

A mercadoria está garantida de acordo com a normativa europeia vigente. Tal garantia compreende 5 anos a partir da data de fatura do produto, e considerar-se-ão válidas aquelas reclamações que sejam efetuadas por escrito.

A garantia não cobre deteriorações não imputáveis ao produto, nem aqueles que provêm de deficiências na montagem e a instalação do produto, ou derivados de negligência no seu manuseamento.

A PROFILTEK, assume a garantia dos seus produtos, ficando entendido e expressamente combinado que tal garantia se limitará à substituição dos produtos que resultassem defeituosos, com exclusão de qualquer outra compensação, danos ou interesse.

DEVOLUÇÕES

As anulações de pedidos em fase de produção deve-se gestionar com o departamento de Costumer Service.

Em caso de divisórias à medida ou divisórias Standard que não se encontrem em stock, não se aceitarão anulações após estar concluída totalmente a sua produção; se a divisória não está totalmente acabada, mas o vidro/acrílico está processado, a Departamento de Costumer Service o cotará e informará do custo, gerindo o envio deste material ao cliente caso seja exigido.

Não se aceitará nenhuma devolução que não tenha sido previamente autorizada pela PROFILTEK, e que não vá acompanhada do documento que assim o justifique (PARTE OU NOTA DE ENTREGA DE RECOLHA).

Para a obtenção de tal documento será necessário comunicar ao nosso departamento de Costumer Service de forma detalhada o motivo que justifique tal devolução, efetuando posteriormente um estudo técnico para determinar a conformidade.

As devoluções aceites de produto em stock terão um cargo de 25 € + I.V.A. a título de portes. Não se aceitará uma devolução de uma divisória em stock que tenha a embalagem deteriorada ou manipulada.

Em caso de devoluções inapropriadas, a PROFILTEK reserva-se o direito de passar custos ao cliente pelo valor da mercadoria e as despesas incorridas.

PROTEÇÃO DE DIREITOS DE PROPRIEDADE INDUSTRIAL E INTELECTUAL DE PROFILTEK

O Distribuidor poderá utilizar a marca, nome comercial e logotipo da PROFILTEK com o único fim de promover e publicitar os PRODUTOS de PROFILTEK, conforme a Lei de Marcas 17/2001 de 7 de Janeiro. Em caso algum PROFILTEK cede ou transmite que o DISTRIBUIDOR adquira algum direito sobre as marcas, nomes comerciais, logotipos, nomes de domínio, perfis em redes sociais ou qualquer outro distintivo de PROFILTEK, assim como quaisquer outros direitos de propriedade intelectual e industrial e preservara em todo momento os direitos de PROFILTEK sobre os mesmos.

As marcas, nomes comerciais, logotipos a que se refere à presente condição são todos os que aparecem na pagina web PROFILTEK.

Fica proibido o registo por parte do DISTRIBUIDOR de marcas, logotipos, nomes comerciais, nomes de domínio, perfis em redes sociais ou qualquer outro distintivo que inclua os símbolos PROFILTEK em qualquer lugar do mundo sem o consentimento expresso e por escrito da PROFILTEK.

A empresa facilitará ao distribuidor todo o material gráfico e digital que seja necessário para a promoção e venda dos produtos.

Fica proibida a reprodução de conteúdos da pagina web da PROFILTEK ou dos seus catálogos(incluindo textos, fotografias, gráficos,imagens, desenhos, etc) sem o consentimento expresso da companhia.

JURISDIÇÃO

O cliente aceita as condições derivadas do acordado neste contrato, as duas partes com renúncia ao seu foro próprio, submetem-se expressamente à jurisdição dos Julgados e Tribunais de Valência.



PROFILTEK SPAIN, S.A. Ctra. Nacional 340 (Km. 938) - 46510 Quartell (València) Espanha

Customer Service: Tel. +34 962 602 062 - Fax +34 962 602 742

Contabilidade: Tel. +34 962 605 145 - Fax +34 962 602 525

www.profiltek.com | customerservice@profiltek.com

AVISO LEGAL

Preços válidos salvo erro tipográfico ou fim de existências. Esta tarifa anula as anteriores. A PROFILTEK reserva-se o direito de fazer modificações parciais ou totais e inclusive à retirada de catálogo sem necessidade de prévio aviso e sem obrigação de fornecer os modelos apresentados. A decoração, dados, características e tonalidade das cores que aparecem neste catálogo não são vinculantes para o fabricante e/o distribuidor.

PROFILTEK **P**
EMPOWER YOUR SHOWER